



Municipio de Caderoyta Jimenez Nuevo Leon
Informe de Avance de Gestión Financiera
Estado de Situación Financiera
Del 01 de Enero al 31 de Marzo del 2022



Concepto	2022	2021	Concepto	2022	2021
ACTIVO			PASIVO		
Activo Circulante			Pasivo Circulante		
Efectivo y Equivalentes	\$8,672,280.90	23,987,800.65	Cuentas Por Pagar a Corto Plazo	\$157,114,740.62	139,779,894.77
Derechos a Recibir Efectivo y Equivalentes	\$5,382,436.40	5,408,337.32	Documentos por Pagar a Corto Plazo		31,354,772.57
Derechos a Recibir Bienes o Servicios	-	-	Porción a Corto Plazo de la Deuda Pública a Largo Plazo		
Inventarios			Títulos y Valores a Corto Plazo		
Almacenes			Pasivos Diferidos a Corto Plazo		
Estimación por Pérdida o Deterioro de Activos Circulantes			Fondos y Bienes de Terceros en Garantía y/o Administración a Corto Plazo		
Otros Activos Circulantes			Provisiones a Corto Plazo		
Total de Activos Circulantes	\$14,054,717.30	29,406,137.97	Otros Pasivos a Corto Plazo		
Activo No Circulante			Total de Pasivo Circulante	157,114,740.62	171,134,667.34
Inversiones Financieras a Largo Plazo			Pasivo No Circulante		
Derechos a Recibir Efectivo o Equivalentes a Largo Plazo			Cuentas por Pagar a Largo Plazo		
Bienes Inmuebles, Infraestructura y Construcciones en Proceso			Documentos por Pagar a Largo Plazo		
Bienes Muebles			Deuda Pública a Largo Plazo		
Activos Intangibles			Pasivos Diferidos a Largo Plazo		
Depreciación, Deterioro y Amortización Acumulada de Bienes			Fondos y Bienes de Terceros en Garantía y/o en Administración a Largo Plazo		
Activos Diferidos			Provisiones a Largo Plazo		
Estimación por Pérdida o Deterioro de Activos no Circulantes					
Otros Activos no Circulantes					
Total de Activos no Circulantes	-	-	Total de Pasivos No Circulantes	-	-
			Total del Pasivo	157,114,740.62	171,134,667.34
			HACIENDA PÚBLICA/PATRIMONIO		
			Hacienda Pública/ Patrimonio Contribuido		
			Aportaciones		
			Donaciones de Capital		
			Utilización de la Hacienda Pública/Patrimonio		
			Hacienda Pública/ Patrimonio Generado	- 143,060,023.32	284,042,952.44
			Resultados del Ejercicio (Ahorro / Desahorro)	- 1,346,486.76	381,348,894.23
			Resultados de Ejercicios Anteriores		
			Revalúos		
			Reservas		
			Rectificaciones de Resultados de Ejercicios Anteriores	-\$ 141,713,536.56	- 97,306,941.70
			Excesiva Ineficiencia en la Actualización de La Hacienda Pública/Patrimonio		
			Resultado por Posición Monetaria		
			Resultado por Tenencia de Activos no Monetarios		
			Total Hacienda Pública/Patrimonio	- 143,060,023.32	- 141,728,529.37
Total del Activo	\$14,054,717.30	29,406,137.97	Total de Pasivo y Hacienda Pública/ Patrimonio	14,054,717.30	29,406,137.97

RECEBIDO
29 ABR 2022
OFICINA DE CONTABILIDAD

Bajo protesta de decir verdad declaramos que los Estados Financieros y sus Notas son razonablemente correctos y responsabilidad del emisor

ING. COSME JULIAN LEAL CANTU
PRESIDENTE MUNICIPAL

C. RUBEN OMAR CANTU MENCHACA
TESORERO MUNICIPAL

C. JOSE ANDRES GARZA MARGAIN
SINDICO MUNICIPAL



Municipio de Cadereyta Jimenez Nuevo Leon
Informe de Avance de Gestión Financiera
Estado de Actividades
Del 01 de Enero al 31 de Marzo del 2022



Concepto	mar-22	Concepto	mar-22
INGRESOS Y OTROS BENEFICIOS		GASTOS Y OTRAS PÉRDIDAS	
Ingresos de la Gestión	37,603,793.88	Gastos de Financiamiento	109,307,562.40
Impuestos	\$34,449,618.07	Servicios Personales	68,085,654.09
Cuotas y Aportaciones de Seguridad Social		Materiales y Suministros	17,406,251.75
Contribuciones de Mejoras	\$6,409.00	Servicios Generales	33,815,656.56
Derechos	\$2,852,088.73		
Productos de Tipo Corriente n)	\$27,478.12	Transferencia, Asignaciones, Subsidios y Otras Ayudas	1,488,462.76
Aprovechamientos del Tipo Corriente	\$267,999.96	Transferencias Internas y Asignaciones al Sector Público	-
Ingresos por Ventas de Bienes y Servicios	-	Transferencias al Resto del Sector Público	-
Ingresos no Comprendidos en las Fracciones de la Ley de	-	Subsidios y Subvenciones	-
Ingresos Causados en Ejercicios Fiscales Anteriores pendientes	-	Ayudas Sociales	1,488,462.76
Pendientes de Liquidación o Pago	-	Pensiones y Jubilaciones	-
Participaciones, Aportaciones, Transferencias,	72,319,183.12	Transferencias a Fideicomisos, Mandatos y Contratos Análogos	-
Asignaciones, Subsidios y Otras Ayudas		Transferencias a la Seguridad Social	-
Participaciones y Aportaciones	\$71,927,765.12	Donativos	-
Transferencia, Asignaciones, Subsidios y Otras Ayudas	\$391,418.00	Transferencias al Exterior	-
Otros Ingresos y Beneficios	3,623,274.26	Participaciones y Aportaciones	-
Ingresos Financieros	-	Participaciones	-
Incremento por Variación de Inventarios	-	Aportaciones	-
Disminución del Exceso de Estimaciones por Pérdida o	-	Convenios	-
Deterioro u Obsolescencia	-		
Disminución del Exceso de Provisiones	-	Intereses, Comisiones y Otros Gastos de la Deuda Pública	-
Otros Ingresos y Beneficios Varios	\$3,623,274.26	Intereses de Deuda Pública	-
		Comisiones de Deuda Pública	-
Total de Ingresos y Otros Beneficios	113,546,251.26	Costo por Coberturas	-
		Apoyos Financieros	-
		Otros Gastos y Pérdidas Extraordinarias	1,694,309.36
		Estimaciones, Depreciaciones, Deterioros, Obsolescencia	-
		Provisiones	-
		Disminución de Inventarios	-
		Aumento por Insuficiencia de Estimaciones por Pérdida o Deterioro y Obsolescencia	-
		Aumento por Insuficiencia de Provisiones	-
		Otros Gastos	1,694,309.36
		Inversión Pública	2,402,403.50
		Inversión Pública no Capitalizable	\$ 2,402,403.50
		Total de Gastos y Otras Pérdidas	114,892,738.02
		Resultado del Ejercicio (Ahorro/Desahorro)	- 1,346,486.76

Bajo protesta de decir verdad declaramos que los Estados Financieros y sus Notas son razonablemente correctos y responsabilidad del emisor.

ING. COSME JULIAN LEAL CANTU
PRESIDENTE MUNICIPAL

C. RUBEN OMAR CANTU MENCHACA
TESORERO MUNICIPAL

C. JOSE ANDRES GARZA MARGAIN
SINDICO MUNICIPAL





Municipio de Cadereyta Jimenez Nuevo Leon
 Informe de Avance de Gestión Financiera
 Estado de Variación en la Hacienda Pública
 Del 01 de Enero al 31 de Marzo del 2022




Concepto	Hacienda Pública / Patrimonio Contribuido	Hacienda Pública / Patrimonio Generado de Ejercicios Anteriores	Hacienda Pública / Patrimonio Generado del Ejercicio	Ajustes por Cambios de Valor	Total
Hacienda/Pública Patrimonio Contribuido Neto 2021	-	-	-	-	-
Aportaciones	-	-	-	-	-
Donaciones de Capital	-	-	-	-	-
Actualización de la Hacienda Pública/Patrimonio	-	-	-	-	-
Hacienda/Pública Patrimonio Generado Neto 2021	-	141,713,536.56	1,346,486.76	-	143,060,023.32
Resultados del Ejercicio (Ahorro/Desahorro)	-	-	1,346,486.76	-	1,346,486.76
Resultados de Ejercicios Anteriores	-	-	-	-	-
Revalúos	-	-	-	-	-
Reservas	-	-	-	-	-
Rectificaciones de Ejercicios Anteriores	-	\$ 141,713,536.56	-	-	141,713,536.56
Exceso o Insuficiencia en la Actualización de la Hacienda Pública / Patrimonio Neto de 2021	-	-	-	-	-
Resultado de Posición Monetaria	-	-	-	-	-
Resultado por Tenencia de Activos no Monetarios	-	-	-	-	-
Hacienda Pública / Patrimonio Neto Final del 2021	-	141,713,536.56	1,346,486.76	-	143,060,023.32

Bajo protesta de decir verdad declaramos que los Estados Financieros y sus Notas son razonablemente correctos y responsabilidad del emisor


 ING. COSME JULIAN LEAL CANTU
 PRESIDENTE MUNICIPAL


 C. RUBEN OMAR CANTU MENCHACA
 TESORERO MUNICIPAL


 C. JOSE ANDRES GARZA MARGAIN
 SINDICO MUNICIPAL




Municipio de Cadereyta Jimenez Nuevo Leon
 Informe de Avance de Gestión Financiera
 Estado Analítico del Activo
 Del 01 de Enero al 31 de Marzo del 2022





(Pesos)

Concepto	Saldo Inicial 1	Cargos del Periodo 2	Abonos del Periodo 3	Saldo Final 4=(1+2-3)	Variación del Periodo (4-1)
ACTIVO	29,406,137.91	365,509,505.93	380,860,926.60	14,054,717.24	- 15,351,420.67
Activo Circulante	29,406,137.91	365,509,505.93	380,860,926.60	14,054,717.24	- 15,351,420.67
Efectivo y Equivalentes	23,997,800.59	\$385,419,995.79	\$380,745,515.54	8,672,280.84	-\$15,325,519.75
Derechos a recibir Efectivo y Equivalentes	5,408,337.32	\$89,510.14	\$115,411.06	5,382,436.40	- 25,900.92
Derechos a Recibir Bienes o Servicios					-
Inventarios	-	-	-	-	-
Almacenes	-	-	-	-	-
Estimación por Pérdida o Deterioro de Activos Circulantes	-	-	-	-	-
Otros Activos Circulantes	-	-	-	-	-
Activo No Circulante	-	-	-	-	-
Inversiones Financieras a largo Plazo	-	-	-	-	-
Derechos a Recibir Efectivo o Equivalentes a Largo Plazo	-	-	-	-	-
Bienes Inmuebles Infraestructura y Construcciones en Proceso	-	-	-	-	-
Bienes Muebles	-	-	-	-	-
Activos Intangibles	-	-	-	-	-
Depreciación, Deterioro y Amortización Acumulada de Bienes	-	-	-	-	-
Activos Diferidos	-	-	-	-	-
Estimación por Pérdida o Deterioro de Activos no Circulantes	-	-	-	-	-
Otros Activos no Circulantes	-	-	-	-	-

Bajo protesta de decir verdad declaramos que los Estados Financieros y sus Notas son razonablemente correctos y responsabilidad del emisor


 ING. COSME JULIAN LEAL CANTU
 PRESIDENTE MUNICIPAL


 C. RUBEN OMAR CANTU MENCHACA
 TESORERO MUNICIPAL



 C. JOSE ANDRES GARZA MARGAIN
 SINDICO MUNICIPAL





Municipio de Cadereyta Jimenez Nuevo Leon
 Informe de Avance de Gestión Financiera
 Estado Analítico de Ingresos
 Del 01 de Enero al 31 de Marzo del 2022



Rubro de Ingresos	Ingresos					
	Estimado	Ampliaciones y Reducciones	Modificado	Devengado	Recaudado	Diferencia
	1	2	3=1+2	4	5	(6-5-1)
Impuestos	68,636,149.94	-	68,636,149.94	\$34,449,818.07	\$ 34,449,818.07	- 34,180,331.87
Cuotas y Aportaciones de Seguridad Social	-	-	-	-	-	-
Contribuciones de Mejoras	-	-	-	\$6,409.00	\$ 6,409.00	6,409.00
Derechos	14,090,160.91	-	14,090,160.91	\$2,852,088.73	\$ 2,852,088.73	- 11,238,072.18
Productos	543,394.29	-	543,394.29	\$27,478.12	\$ 27,478.12	- 515,916.17
Corriente	-	-	-	-	-	-
Capital	-	-	-	-	-	-
Aprovechamientos	1,382,511.95	-	1,382,511.95	\$267,999.96	\$ 267,999.96	- 1,114,511.99
Corriente	-	-	-	-	-	-
Capital	-	-	-	-	-	-
Ingresos por Ventas de Bienes y Servicios	32,151,100.74	-	32,151,100.74	-	-	- 32,151,100.74
Participaciones y Aportaciones	333,446,094.29	-	333,446,094.29	\$71,927,765.12	\$ 71,927,765.12	- 261,518,329.17
Transferencias, Asignaciones, Subsidios y Otras Ayudas	-	-	-	\$391,418.00	\$ 391,418.00	391,418.00
Ingresos Derivados de Financiamientos	-	-	-	\$3,623,274.26	\$ 3,623,274.26	3,623,274.26
Total	450,249,412.12	-	450,249,412.12	113,546,251.26	113,546,251.26	- 336,703,160.86


 ING. COSME JULIAN LEAL CANTU
 PRESIDENTE MUNICIPAL


 C. RUBEN OMAR CANTU MENCHACA
 TESORERO MUNICIPAL


 C. JOSE ANDRES GARZA MARGAIN
 SINDICO MUNICIPAL



Municipio de Cadereyta Jimenez Nuevo Leon
Informe de Avance de Gestión Financiera
Estado Analítico de Ingresos
Del 01 de Enero al 31 de Marzo del 2022



Estado Analítico de Ingresos por Fuente de Financiamiento	Ingresos					
	Estimado	Ampliaciones y Reducciones	Modificado	Devengado	Recaudado	Diferencias
	1	2	3=1+2	4	5	(6=5-1)
Ingresos del Gobierno	418,098,311.38	-	418,098,311.38	\$109,531,559.00	109,531,559.00	- 308,566,752.38
Impuestos	68,636,149.94	-	68,636,149.94	\$34,449,818.07	34,449,818.07	- 34,186,331.87
Contribuciones de Mejoras	-	-	-	6,409.00	6,409.00	- 6,409.00
Derechos	14,090,160.91	-	14,090,160.91	\$2,852,088.73	2,852,088.73	- 11,238,072.18
Productos	543,394.29	-	543,394.29	\$27,478.12	27,478.12	- 515,916.17
Corriente	-	-	-	-	-	-
Capital	-	-	-	-	-	-
Aprovechamientos	1,382,511.95	-	1,382,511.95	\$267,999.96	267,999.96	- 1,114,511.99
Corriente	-	-	-	-	-	-
Capital	-	-	-	-	-	-
Participaciones y Aportaciones	333,446,094.29	-	333,446,094.29	\$71,927,765.12	71,927,765.12	- 261,518,329.17
Transferencias, Asignaciones, Subsidios y Otras Ayudas	-	-	-	-	-	-
Ingresos de Organismos y Empresas	32,151,100.74	-	32,151,100.74	\$4,014,692.26	\$4,014,692.26	- 28,136,408.48
Cuotas y Aportaciones de Seguridad Social	-	-	-	-	-	-
Ingresos por Ventas de Bienes y Servicios	-	-	-	-	-	-
Transferencias, Asignaciones, Subsidios y Otras Ayudas	32,151,100.74	-	32,151,100.74	\$391,418.00	\$391,418.00	- 31,759,682.74
Ingresos Derivados de Financiamientos	-	-	-	-	-	-
Ingresos Derivados de Financiamientos	-	-	-	\$3,623,274.26	3,623,274.26	- 3,623,274.26
Total	450,249,412.12	-	450,249,412.12	113,546,251.26	113,546,251.26	- 336,703,160.86

ING. COSME JULIAN LEAL CANTU
PRESIDENTE MUNICIPAL

C. RUBEN OMAR CANTU MENCHACA
TESORERO MUNICIPAL

C. JOSE ANDRES GARZA MARGAIN
SINDICO MUNICIPAL



Municipio de Cadereyta Jimenez Nuevo Leon
 Informe de Avance de Gestión Financiera
 Estado Analítico del Ejercicio del Presupuesto de Egresos
 Clasificación Funcional (Finalidad y Función)
 Del 01 de Enero al 31 de Marzo del 2022



Concepto	Egresos					
	Aprobado (d)	Ampliaciones (Reducciones)	Egresos Modificado	Devengado	Pagado	Subejercicio (e)
TOTAL GENERAL	449,414,456.64	-	449,414,456.64	114,892,738.47	114,892,738.47	334,521,718.17
A. Gobierno (A=a1+a2+a3+a4+a5+a6+a7+a8)	230,136,966.26	-	230,136,966.26	63,150,348.43	63,150,348.43	166,986,617.83
a1) legislación	-	-	-	1,548,948.77	1,548,948.77	1,548,948.77
a2) Justicia	-	-	-	-	-	-
a3) Coordinación Política de Gobierno	230,136,966.26	-	230,136,966.26	34,907,795.98	34,907,795.98	195,229,170.28
a4) Relaciones Exteriores	-	-	-	-	-	-
a5) Asuntos Financieros y Hacendarios	-	-	-	-	-	-
a6) Seguridad Nacional	-	-	-	-	-	-
a7) Asuntos de orden Público y Seguridad Interior	-	-	-	26,693,605.68	26,693,605.68	26,693,605.68
a8) Otros Servicios Generales	-	-	-	-	-	-
B. Desarrollo Social (B=b1+b2+b3+b4+b5+b6)	219,277,490.38	-	219,277,490.38	51,742,390.04	51,742,390.04	167,535,100.34
b1) Protección Ambiental	-	-	-	5,641,839.08	5,641,839.08	5,641,839.08
b2) Vivienda y Servicios de la Comunidad	-	-	-	28,752,970.68	28,752,970.68	28,752,970.68
b3) Salud	-	-	-	-	-	-
b4) Recreación Cultural y otras Manifestaciones Sociales	219,277,490.38	-	219,277,490.38	4,174,002.53	4,174,002.53	215,103,487.85
b5) Educación Protección Social	-	-	-	13,173,577.75	13,173,577.75	13,173,577.75
b6) Otros Asuntos Sociales	-	-	-	-	-	-
C. Desarrollo Económico C=c1+c2+c3+c4+c5+c6+c7+c8+c9)	-	-	-	-	-	-
c1) Asuntos Económicos, Comerciales y Laborales en General	-	-	-	-	-	-
c2) Agropecuaria, Silvicultura, Pesca y Caza	-	-	-	-	-	-
c3) Combustibles y Energía	-	-	-	-	-	-
c4) Minería, Manufacturas y Construcción	-	-	-	-	-	-
c5) Transporte	-	-	-	-	-	-
c6) Comunicaciones	-	-	-	-	-	-
c7) Turismo	-	-	-	-	-	-
c8) Ciencia, Tecnología e Innovación	-	-	-	-	-	-
c9) Otras Industrias y otros Asuntos Económicos	-	-	-	-	-	-
D. Otras no Clasificadas en Funciones Anteriores (D=d1+d2+d3+d4)	-	-	-	-	-	-
d1) Transacciones de la Douda Pública/Costo Financiero de la Deuda	-	-	-	-	-	-
d2) Transferencias y Aportaciones entre Diferentes Niveles y Ordenes de Gobierno	-	-	-	-	-	-
d3) Saneamiento del Sistema Financiero	-	-	-	-	-	-
d4) Adeudos de Ejercicios Fiscales Anteriores	-	-	-	-	-	-

ING. COSME JULIAN LEAL CANTU
 PRESIDENTE MUNICIPAL

C. RUBEN OMAR CANTU MENCHACA
 TESORERA MUNICIPAL

C. JOSE ANDRES GARZA MARGAIN
 SINDICO MUNICIPAL