



Admón. 2021-2024

CONTRALORÍA MUNICIPAL
RECIBIDO
16 AGO 2022 8:45
MUNICIPIO DE CADEREYTA
JIMÉNEZ, N.L.

008606

OFICIO 276/2022

ING. JESUS ANTONIO DE LA GARZA CAVAZOS
CONTRALOR MUNICIPAL DE CADEREYTA JIMENEZ, NUEVO LEON
Presente.-

Con el fin de que se haga del conocimiento público en general, por este conducto, solicito sea publicada en el Portal de Transparencia del Municipio, El Segundo Informe Trimestral Financiero correspondiente al ejercicio fiscal 2022, aprobada por el Ayuntamiento en Sesión Ordinaria el día de 26 de Julio de 2022.

De igual forma habrá de publicarse en la Tabla de Avisos del Ayuntamiento.

Sin mas por el momento me despido de Usted Agradeciendo de antemano su atención a la presente.

ATENTAMENTE

"GENTE LEAL Y DE TRABAJO "

CADEREYTA JIMENEZ, NUEVO LEON A 15 DE AGOSTO DE 2022

C. RUBEN OMAR CANTU MENCHACA
SECRETARIO DE FINANZAS Y TESORERO MUNICIPAL



PRESIDENCIA MUNICIPAL
TESORERIA
CADEREYTA JIMÉNEZ, N.L.

/*amce



Municipio de Cadereyta Jimenez Nuevo Leon
Informe de Avance de Gestión Financiera
Estado de Situación Financiera
Del 01 de Enero al 30 de Junio del 2022



Concepto	2022	2021	Concepto	2022	2021
ACTIVO			PASIVO		
Activo Circulante			Activo Circulante		
Efectivo y Equivalentes	\$29,917,507.77	33,142,830.00	Cuentas por Pagar a Corto Plazo	\$134,491,413.92	128,561,517.00
Derechos a Recibir Efectivo y Equivalentes	\$5,430,610.18	5,392,225.00	Documentos por Pagar a Corto Plazo	\$21,661,291.92	674,439.00
Derechos a Recibir Bienes o Servicios	\$8,000.00	8,000.00	Porción a Corto Plazo de la Deuda Pública a Largo Plazo		
Inventarios			Títulos y Valores a Corto Plazo		
Almacenes			Pasivos Diferidos a Corto Plazo		
Estimación por Pérdida o Deterioro de Activos Circulantes			Fondos y Bienes de Terceros en Garantía y/o Administración a Corto Plazo		
Otros Activos Circulantes			Provisiones a Corto Plazo		
Total de Activos Circulantes	\$35,356,117.95	38,543,055.00	Total de Pasivo Circulante	156,152,705.84	129,235,956.00
Activo No Circulante			Activo No Circulante		
Inversiones Financieras a Largo Plazo			Cuentas por Pagar a Largo Plazo		
Derechos a Recibir Efectivo o Equivalentes a Largo Plazo			Documentos por Pagar a Largo Plazo		
Bienes Inmuebles, Infraestructura y Construcciones en Proceso			Deuda Pública a Largo Plazo		
Bienes Muebles		3,768,987.00	Pasivos Diferidos a Largo Plazo		
Activos Intangibles		1,447,877.00	Fondos y Bienes de Terceros en Garantía y/o en Administración a Largo Plazo		
Depreciación, Deterioro y Amortización Acumulada de Bienes		152,346.00	Provisiones a Largo Plazo		
Activos Diferidos					
Estimación por Pérdida o Deterioro de Activos no Circulantes					
Otros Activos no Circulantes					
Total de Activos no Circulantes	-	5,369,190.00	Total de Pasivos no Circulantes	-	-
			Total del Pasivo	156,152,705.84	129,235,956.00
			HACIENDA PÚBLICA/PATRIMONIO		
			Hacienda Pública/ Patrimonio Contribuido		
			Aportaciones		
			Donaciones de Capital		
			Actualización de la Hacienda Pública/Patrimonio		
			Hacienda Pública/ Patrimonio Generado		
			Resultados del Ejercicio (Ahorro / Desahorro)	-120,965,687.9	-85,324,010.00
			Diferencia Resultados de Ejercicios Anteriores 2013	-141,706,216.1	11,989,257.00
			Resultados de Ejercicios Anteriores	-7323.28	
			Revalúos	\$20,916,951.47	
			Reservas		
			Rectificaciones de Resultados de Ejercicios Anteriores		97,323,267.00
			Exceso o Insuficiencia en la Actualización de La Hacienda Pública/Patrimonio		
			Resultado por Posición Monetaria		
			Resultado por Tenencia de Activos no Monetarios		
			Total Hacienda Pública/Patrimonio	-120,796,587.89	-85,324,010.00
Total del Activo	\$35,356,117.95	43,911,945.00	Total de Pasivo y Hacienda Pública/ Patrimonio	35,356,117.95	43,911,946.00

Bajo protesta de decir verdad declaramos que los Estados Financieros y sus Notas son razonablemente correctos y responsabilidad del emisor

ING. COSME JULIAN LEAL CANTU
PRESIDENTE MUNICIPAL

C. RUBEN OMAR CANTU MENCHACA
TESORERO MUNICIPAL

C. JOSE ANDRES GARZA MARGAIN
SINDICO MUNICIPAL



Municipio de Cadereyta Jimenez Nuevo Leon
Informe de Avance de Gestión Financiera
Estado de Actividades
Del 01 de Enero al 30 de Junio del 2022



Concepto	Jun-22	Concepto	Jun-22
INGRESOS Y OTROS BENEFICIOS		GASTOS Y OTRAS PERDIDAS	
Ingresos de la Gestión	81,789,746.82	Gastos de Financiamiento	214,802,386.88
Impuestos	55,201,263.24	Servicios Percehidos	115,327,784.74
Cuentas y Aportaciones de Seguridad Social	-	Materiales y Suministros	38,357,683.64
Contribuciones de Mejoras	5243,945.03	Servicios Generales	55,127,641.61
Derechos	58,037,773.71	Transferencia, Asignaciones, Subsidios y Otras Ayudas	7,417,137.82
Productos de Tipo Comunitario	-	Transferencias Internas y Asignaciones al Sector Publico	-
Aprovechamientos de Tipo Comunitario	5247,844.23	Transferencias al Resto del Sector Publico	-
Ingresos por Ventas de Bienes y Servicios	53,013,002.54	Subsidios y Subvenciones	-
Ingresos no Comprobados en las Frecuencias de la Ley de	-	Ayudas Sociales	-
Ingresos Cancelados en Ejercicios Fiscales Anteriores pendientes	-	Pensionales y Jubilaciones	7,417,137.82
Perdidas de Liquidación o Pago	-	Transferencias e Fideicomisos, Mandatos y Contratos Anticipo	-
Participaciones, Aportaciones, Transferencias,	178,035,308.78	Transferencias a la Seguridad Social	-
Asignaciones, Subsidios y Otras Ayudas	-	Donativos	-
Participaciones y Aportaciones	8175,026,338.76	Transferencias al Exterior	-
Transferencia, Asignaciones, Subsidios y Otras Ayudas	-	Participaciones y Aportaciones	-
Otros Ingresos y Beneficios	12,264,322.86	Participaciones	-
Ingreso Financiero	-	Aportaciones	-
Incremento por Ventación de Inventarios	-	Contratos	-
Diminución de Egreso de Estimaciones por Pérdida o	-	Intereses, Comisiones y Otros Gastos de la Deuda Pública	-
Desfinc y Casación	-	Gastos de Deuda Pública	-
Diminución de Egreso de Provisión	-	Comisiones de Deuda Pública	-
Otros Ingresos y Beneficios	6,024,328.95	Costo por Coberturas	-
Total de Ingresos y Otros Beneficios	249,989,397.08	Ayudas Financieras	-
		Otros Gastos y Pérdidas Extraordinarias	1,850,070.32
		Estimaciones, Depreciaciones, Deterioros, Obsolescencia	-
		Provisiones	-
		Diminución de Inventarios	-
		Aumento por Insuficiencia de Estimaciones por Pérdida o Deterioro y Obsolescencia	-
		Aumento por Insuficiencia de Provisiones	-
		Otros Gastos	1,850,070.32
		Inversión Pública	4,806,837.78
		Inversión Pública no Capitalizable	4,806,837.78
		Total de Gastos y Otras Pérdidas	225,079,455.86
		Resultado del Ejercicio (Ahorro/Desahorro)	20,619,881.46

Bajo protesta de decir verdad declaro que los Estados Financieros y sus Notas son razonablemente correctos y responsables de la mejor

C. RUBEN OMAR CANTU MENCHACA
TESORERO MUNICIPAL

C. JOSE ANDRES GARZA MARGAÍN
SINDICO MUNICIPAL



Municipio de Cadereyta Jimenez Nuevo Leon
Informe de Avance de Gestión Financiera
 Estado de Variación en la Hacienda Pública
 Del 01 de Enero al 30 de Junio del 2022




Concepto	Hacienda Pública / Patrimonio Contribuido	Hacienda Pública/Patrimonio Generado de Ejercicios Anteriores	Hacienda Pública/Patrimonio Generado del Ejercicio	Ajustes por Cambios de Valor	Total
Hacienda/Pública Patrimonio Contribuido Neto 2021	-	-	-	-	-
Aportaciones	-	-	-	-	-
Donaciones de Capital	-	-	-	-	-
Actualización de la Hacienda Pública/Patrimonio	-	-	-	-	-
Hacienda/Pública Patrimonio Generado Neto 2021	-	141,713,539.96	20,916,951.48	-	162,630,490.84
Resultados del Ejercicio (Ahorro/Desahorro)	-	-	20,916,951.48	-	20,916,951.48
Resultados de Ejercicios Anteriores	-	-	-	-	-
Revaluación	-	-	-	-	-
Reservaciones	-	-	-	-	-
Diferencia Resultados de Ejercicios Anteriores 2013	-9	7,523.26	-	-	-
Rectificaciones de Ejercicios Anteriores	\$	141,706,216.06	-	-	141,706,216.06
Exceso o Insuficiencia en la Actualización de la Hacienda Pública / Patrimonio Neto de 2021	-	-	-	-	-
Resultado de Posición Monetaria	-	-	-	-	-
Resultado por Tenencia de Activos no Monetarios	-	-	-	-	-
Hacienda Pública / Patrimonio Neto Ffrral del 2021	-	141,713,539.96	20,916,951.48	-	162,630,490.84

Bajo protesta de decir verdad declaramos que los Estados Financieros y sus Notas son razonablemente correctos y responsabilidad del emisor


 ING. COSME JULIAN LEAL CANTU
 PRESIDENTE MUNICIPAL


 C. RUBEN OMAR CANTU MENCHACA
 TRESORERO MUNICIPAL


 C. JOSE ANDRES GARZA MARGAIN
 SINDICO MUNICIPAL



Municipio de Cadereyta Jiménez Nuevo Leon
 Informe de Avance de Gestión Financiera
 Estado Analítico del Activo
 Del 01 de Enero al 30 de Junio del 2022
 (Pesos)

Concepto	Saldo Inicial	1 Cargos del Periodo	2 Abonos del Periodo	3	Saldo Final 4=(1+2-3)	Variación del Periodo (4-1)
ACTIVO	14,064,717.30	320,666,066.23	269,666,666.59		35,366,117.95	21,301,400.65
Activo Circulante	\$14,064,717.30	320,666,066.23	269,666,666.59		\$35,366,117.95	21,301,400.65
Efectivo y Equivalentes	\$8,672,280.90	\$320,769,806.25	\$299,544,679.39		\$29,917,507.77	21,246,226.87
Derechos a recibir Efectivo y Equivalentes	\$5,374,438.40	\$169,259.98	\$112,066.20		\$5,430,610.18	66,173.78
Derechos a Recibir Bienes o Servicios	\$8,000.00	\$0.00	\$0.00		\$8,000.00	-
Inventarios	-	-	-		-	-
Almacenes	-	-	-		-	-
Estimación por Pérdida o Deterioro de Activos Circulantes	-	-	-		-	-
Otros Activos Circulantes	-	-	-		-	-
Activo No Circulante	-	-	-		-	-
Inversiones Financieras a largo Plazo	-	-	-		-	-
Derechos a Recibir Efectivo o Equivalentes a Largo Plazo	-	-	-		-	-
Bienes inmuebles infraestructura y Construcciones en Proceso	-	-	-		-	-
Bienes Muebles	-	-	-		-	-
Activos Intangibles	-	-	-		-	-
Depreciación, Deterioro y Amortización Acumulada de Bienes	-	-	-		-	-
Activos Diferidos	-	-	-		-	-
Estimación por Pérdida o Deterioro de Activos no Circulantes	-	-	-		-	-
Otros Activos no Circulantes	-	-	-		-	-

Bajo protesta de decir verdad declaramos que los Estados Financieros y sus Notas son razonablemente correctos y responsabilidad del emisor

ING. COSME JULIAN LEAL CANTU
 PRESIDENTE MUNICIPAL

C. RUBEN OMAR CANTU MENCHACA
 TESORERO MUNICIPAL

C. JOSE ANDRES GARZA MARGAIN
 SINDICO MUNICIPAL



Municipio de Cadereyta Jimenez Nuevo Leon
 Informe de Avance de Gestión Financiera
 Estado Analítico de Ingresos
 Del 01 de Enero al 30 de Junio del 2022



Estado Analítico de Ingresos por Fuente de Financiamiento	Ingresos					Diferencia (6=5-1)
	Estimado 1	Ampliaciones y Reducciones 2	Modificado 3=1+2	Devengado 4	Recusado 5	
Ingresos del Gobierno	418,088,311.38	-	418,088,311.38	\$235,181,376.38	235,181,376.38	182,915,935.00
Impuestos	89,636,149.94	-	89,636,149.94	\$50,251,583.04	50,251,583.04	18,384,566.90
Contribuciones de Mejoras	-	-	-	\$243,345.00	243,345.00	243,345.00
Derechos	14,060,160.91	-	14,060,160.91	\$8,031,173.71	8,031,173.71	6,028,987.20
Productos	543,364.29	-	543,364.29	\$247,644.23	247,644.23	295,720.06
Corriente	-	-	-	-	-	-
Capital	-	-	-	-	-	-
Aprovechamientos	1,382,511.95	-	1,382,511.95	\$3,013,002.94	3,013,002.94	1,630,490.99
Corriente	-	-	-	-	-	-
Capital	-	-	-	-	-	-
Participaciones y Aportaciones	-	-	-	-	-	-
Transferencias, Asignaciones, Subsidios y Otras Ayudas	333,448,064.29	-	333,448,064.29	\$173,384,627.48	173,384,627.48	160,063,436.81
Ingresos de Organismos y Empresas	32,151,100.74	-	32,151,100.74	\$14,815,010.68	14,815,010.68	17,336,090.06
Cuotas y Aportaciones de Seguridad Social	-	-	-	-	-	-
Ingresos por Ventas de Bienes y Servicios	-	-	-	-	-	-
Transferencias, Asignaciones, Subsidios y Otras Ayudas	32,151,100.74	-	32,151,100.74	\$14,815,010.68	14,815,010.68	17,336,090.06
Ingresos Derivados de Financiamientos	-	-	-	-	-	-
Ingresos Derivados de Financiamientos	-	-	-	\$0.00	-	-
Total	450,249,412.12	-	450,249,412.12	\$249,996,387.06	249,996,387.06	200,253,025.06

ING. COSME JULIAN LEAL CANTU
 PRESIDENTE MUNICIPAL

C. RUBEN OMAR CANTU MENCHACA
 TESORERO MUNICIPAL

C. JOSE ANDRES GARZA MARGAIN
 SINDICO MUNICIPAL



Municipio de Cadereyta Jimenez Nuevo Leon
 Informe de Avance de Gestión Financiera
 Estado Analítico de Ingresos
 Del 01 de Enero 30 de Junio del 2022



Rubro de Ingresos	Ingresos					Diferencia (8=5-1)
	Estimado 1	Ampliaciones y Reducciones 2	Modificado 3=1+2	Devengado 4	Recaudado 5	
Impuestos	68,636,149.94	-	68,636,149.94	50,251,583.04	\$ 50,251,583.04	- 18,384,566.90
Cuotas y Aportaciones de Seguridad Social	-	-	-	-	-	-
Contribuciones de Mejoras	-	-	-	\$243,345.00	\$ 243,345.00	243,345.00
Derechos	14,060,160.91	-	14,060,160.91	6,031,173.71	\$ 8,031,173.71	- 6,058,987.20
Productos	543,394.29	-	543,394.29	247,644.23	\$ 247,644.23	- 295,750.06
Corriente	-	-	-	-	-	-
Capital	-	-	-	-	-	-
Aprovechamientos	1,382,511.95	-	1,382,511.95	3,013,002.94	\$ 3,013,002.94	1,630,490.99
Corriente	-	-	-	-	-	-
Capital	-	-	-	-	-	-
Ingresos por Ventas de Bienes y Servicios	32,151,100.74	-	32,151,100.74	14,815,010.68	\$ 14,815,010.68	- 17,336,090.06
Participaciones y Aportaciones	333,446,094.29	-	333,446,094.29	173,394,627.48	\$ 173,394,627.48	- 160,051,466.83
Transferencias, Asignaciones, Subsidios y Otras Ayudas	-	-	-	-	\$ -	-
Ingresos Derivados de Financiamientos	-	-	-	-	\$ -	-
Total	450,249,412.12	-	450,249,412.12	249,896,387.08	\$ 249,896,387.08	- 200,263,025.06

ING. COSME JULIAN LEAL CANTU
 PRESIDENTE MUNICIPAL

C. RUBEN OMAR CANTU MENCHACA
 TESORERO MUNICIPAL

C. JOSE ANDRES GARZA MARGAIN
 SINDICO MUNICIPAL



Municipio de Cadereyta Jiménez Nuevo León
Estado Analítico del Ejercicio del Presupuesto de Egresos
Clasificación Administrativa
Del 01 de Enero al 30 de Junio del 2022



Concepto	EGRESOS					Sub-Ejercicio 6 = (3 - 4)
	Aprobado	Ampliaciones/ (Reducciones)	Modificado	Devengado	Pagado	
	1	2	3 = (1 + 2)	4	5	
GASTO NO ETIQUETADO	449,414,487.00	-	449,414,487.00	198,148,018.01	198,148,018.01	251,266,468.99
SECTOR PUBLICO MUNICIPAL	449,414,487.00	-	449,414,487.00	-	-	449,414,487.00
CONTRALORIA				1,999,505.82	1,999,505.82	-
DIF				10,340,135.50	10,340,135.50	-
FOMENTO AGROPECUARIO				-	-	-
SECRETARIA DE DESARROLLO SOCIAL Y ECONOMICO				20,453,008.59	20,453,008.59	-
SECRETARIA DE DESARROLLO URBANO, SERV PUBLICOS				80,322,498.18	80,322,498.18	-
SECRETARIA DEL R. AYUNTAMIENTO				12,800,539.46	12,800,539.46	-
SECRETARIA PARTICULAR				8,859,023.13	8,859,023.13	-
SEGURIDAD PUBLICA				33,036,865.29	33,036,865.29	-
SRIA ADMINISTRACION				24,228,545.74	24,228,545.74	-
SRIA. ENLACE SUBERNAMENTAL				110,835.10	110,835.10	-
TESORERIA MUNICIPAL				24,384,063.17	24,384,063.17	-

GASTO ETIQUETADO	-	-	-	32,933,417.57	32,933,417.57	-	32,933,417.57
SECTOR PUBLICO MUNICIPAL	-	-	-	-	-	-	-
CONTRALORIA				5,826.51	5,826.51	-	5,826.51
DIF				-	-	-	-
FOMENTO AGROPECUARIO				-	-	-	-
SECRETARIA DE DESARROLLO SOCIAL Y ECONOMICO				454,578.82	454,578.82	-	454,578.82
SECRETARIA DE DESARROLLO URBANO, SERV PUBLICOS				9,538,009.81	9,538,009.81	-	9,538,009.81
SECRETARIA DEL R. AYUNTAMIENTO				537,987.53	537,987.53	-	537,987.53
SECRETARIA PARTICULAR				1,848.95	1,848.95	-	1,848.95
SEGURIDAD PUBLICA				21,299,623.22	21,299,623.22	-	21,299,623.22
SRIA ADMINISTRACION				729,789.00	729,789.00	-	729,789.00
SRIA. ENLACE GUBERNAMENTAL				-	-	-	-
TESORERIA MUNICIPAL				385,473.93	385,473.93	-	385,473.93
TOTAL DE EGRESOS	449,414,487.00		449,414,487.00	229,079,436.58	229,079,436.58		229,079,436.58

ING. COSME JULIAN LEAL CANTU
PRESIDENTE MUNICIPAL

C. RUBEN OMAR CANTU MENCHACA
TESORERO MUNICIPAL

C. JOSE ANDRES GARZA MARGAIN
SINDICO MUNICIPAL



Municipio de Cadereyta Jimenez Nuevo Leon
LDF II
Estado Analítico de la Deuda y Otros Pasivos
Del 01 de Enero al 30 de Junio del 2022




Denominación de las Deudas	Saldo al de Enero 2021	Disposiciones del Período (e)	Amortizaciones del Período (f)	Revaluaciones, Reclasificaciones y otros Ajustes (g)	Saldo Final del Período (h) H=d+e+f+g	Pago de Intereses del Período (i)	Pago de Comisiones y demás costos asociados durante el Período
1. Deuda Pública (1=A+B)	-	30,000,000.00	-	-	15,000,000.00	-	-
A. Corto Plazo (A=a1+a2+a3)	-	-	-	-	-	-	-
Deuda Interna	-	-	-	-	-	-	-
a1) Instituciones de Crédito	-	-	-	-	-	-	-
a2) Títulos y Valores:	-	-	-	-	-	-	-
a3) Arrendamientos Financieros	-	-	-	-	-	-	-
B. Largo Plazo (B=b41+b2+b3)	-	30,000,000.00	-	-	15,000,000.00	-	-
b1) Instituciones de Crédito	-	30,000,000.00	-	-	15,000,000.00	-	-
b2) Títulos y Valores:	-	-	-	-	-	-	-
b3) Arrendamientos Financieros	-	-	-	-	-	-	-
2. Otros Pasivos:	-	-	-	-	-	-	-
3. Total Deuda y Otros Pasivos (3=1+2)	-	30,000,000.00	-	-	15,000,000.00	-	-
4.- Deuda Contingente 1 (Informativo)	-	-	-	-	-	-	-
A. Deuda Contingente 1	-	-	-	-	-	-	-
B. Deuda Contingente 1	-	-	-	-	-	-	-
C. Deuda Contingente XXX	-	-	-	-	-	-	-
5.- Valor de Instrumentos Bono cupon Cero 2 (Informativo)	-	-	-	-	-	-	-
A. Instrumento Bono Cupon Cero 1	-	-	-	-	-	-	-
B. Instrumento Bono Cupon Cero 2	-	-	-	-	-	-	-
C. Instrumento Bono Cupon Cero XX	-	-	-	-	-	-	-

1 Se refiere acualquier financiamiento sin fuente o garantía de pago definida, que sea asumida de manera solidaria o subsidiaria por las entidades Federativas con sus Municipios, organismos descentralizados y empresas en participación estatal mayoritaria y fidecomisos, locales o municipales, y por los Municipios con sus respectivos organismos descentralizados y empresas de participación municipal mayoritaria

2 Se refiere al valor del Bono Cupon Cero que respalda el pago de los Créditos asociados al mismo


ING. COSME JULIAN LEAL CANTU
PRESIDENTE MUNICIPAL


C. RUBEN OMAR CANTU MENCHACA
TESORERO MUNICIPAL


C. JOSE ANDRES GARZA MARGAIN
SINDICO MUNICIPAL



Municipio de Cadereyta Jimenez Nuevo Leon
Informe de Avance de Gestión Financiera

LDVVIa -Formato Estado Analítico del Ejercicio del presupuesto de Egresos Detallado

Del 01 de Enero al 30 de Junio del 2022




Concepto	Egresos					
	Aprobado (d)	Ampliaciones/ (Reducciones)	Egresos Modificado	Devengado	Pagado	Subejercicio (e)
I. Gasto No Etiquetado (I= A+B+C+D+E+F+G+H+I)	449,414,456.63	-	449,414,456.63	\$196,177,842.49	196,177,842.49	253,236,614.14
A. Servicios Personales (A=a1+a2+a3+a4+a5+a6+a7)	221,032,570.69	-	221,032,570.69	\$111,488,769.73	111,488,769.73	109,543,800.96
a1) Remuneraciones al personal de Carácter Permanente	174,469,810.97		174,469,810.97	\$95,923,322.42	95,923,322.42	78,546,488.55
a2) Remuneraciones al personal de Carácter Transitorio	-		-		-	-
a3) Remuneraciones Adicionales y Especiales	31,705,818.90		31,705,818.90	\$7,127,361.20	7,127,361.20	24,578,457.70
a4) Seguridad Social	6,842,872.24		6,842,872.24	\$2,146,795.24	2,146,795.24	4,696,077.00
a5) Otras prestaciones Sociales y Económicas	8,014,068.58		8,014,068.58	\$6,291,290.87	6,291,290.87	1,722,777.71
a6) Previsiones	-	-	-		-	-
a7) Pago de Estímulos al Servidor Público	-	-	-		-	-
B. Materiales y Suministros (B=b1+b2+b3+b4+b5+b6+b7+b8+b9)	49,931,931.19	-	49,931,931.19	\$29,183,871.73	29,183,871.73	20,748,059.46
b1) Materiales de Administración, Emisión de Documentos y Artículos Oficiales	5,595,412.38		5,595,412.38	\$4,526,179.66	4,526,179.66	1,069,232.72
b2) Alimentos y Utensilios	730,641.13		730,641.13		-	730,641.13
b3) Materias Primas y materiales de Produccion y Comercialización	-		-		-	-
b4) Materiales y Artículos de Construcción y de Reparación	18,394,587.24		18,394,587.24	\$11,582,289.04	11,582,289.04	6,812,298.20
b5) Productos Químicos, Farmaceuticos y de Laboratorio	-		-		-	-
b6) Combustibles, Lubrificantes y Aditivos	18,543,459.51		18,543,459.51	\$4,554,199.22	4,554,199.22	13,989,260.29
b7) Vestuario, Blancos, Prendas de Produccion y Artículos Deportivos	20,240.84		20,240.84	\$961,191.08	961,191.08	940,950.24
b8) Materiales y Suministros para Seguridad	783,537.05		783,537.05		-	783,537.05
b9) Herramientas, Refacciones y Accesorios Menores	5,864,053.04		5,864,053.04	\$7,560,012.73	7,560,012.73	1,695,959.69
C. Servicios Generales (C=c1+c2+c3+c4+c5+c6+c7+c8+c9)	60,197,559.56	-	60,197,559.56	\$44,963,650.96	44,963,650.96	15,233,908.60
c1) Servicios Básicos	2,696,231.36		2,696,231.36	\$309,394.56	309,394.56	2,386,836.80
c2) Servicios de Arrendamiento	5,959,432.60		5,959,432.60	\$10,340,279.51	10,340,279.51	4,380,846.91
c3) Servicios Profesionales, Científicos, Técnicos y Otros Servicios	7,346,752.94		7,346,752.94	\$3,437,918.05	3,437,918.05	3,908,834.89
c4) Servicios Financieros, Bancarios y Comerciales	2,411,820.63		2,411,820.63	\$1,484,745.32	1,484,745.32	927,075.31
c5) Servicios de Instalación, Reparación, Mantenimiento y Conservación	28,067,122.25		28,067,122.25	\$8,453,473.07	\$8,453,473.07	19,613,649.18
c6) Servicios de Comunicación Social y Publicidad	2,322,930.69		2,322,930.69	\$1,150,439.27	1,150,439.27	1,172,491.42
c7) Servicio de Traslado y Viáticos	395,420.98		395,420.98	\$291,896.85	291,896.85	103,524.13
c8) Servicios Oficiales	4,806,893.48		4,806,893.48	\$1,423,667.51	1,423,667.51	3,383,225.97
c9) Otros Servicios Generales	6,190,954.63		6,190,954.63	\$18,071,836.82	18,071,836.82	11,880,882.19

D. Transferencias, Asignaciones, Subsidios y Otras Ayudas	3,727,730.73	-	3,727,730.73	7,417,137.92	7,417,137.92	-	3,689,407.19
(D=d1+d2+d3+d4+d5+d6+d7+d8+d9)	-	-	-	-	-	-	-
d1) Transferencias Internas y Asignaciones al Sector Público	-	-	-	-	-	-	-
d2) Transferencias al Resto del Sector Público	-	-	-	-	-	-	-
d3) Subsidios y Subvenciones	-	-	-	-	-	-	-
d4) Ayudas Sociales	3,727,730.73	-	3,727,730.73	\$7,417,137.92	7,417,137.92	-	3,689,407.19
d5) Pensiones y Jubilaciones	-	-	-	-	-	-	-
d6) Transferencias a Fideicomisos, Mandatos y Análogos	-	-	-	-	-	-	-
d7) Transferencias a la Seguridad Social	-	-	-	-	-	-	-
d8) Donativos	-	-	-	-	-	-	-
d9) Transferencias al Exterior	-	-	-	-	-	-	-
E. Bienes Muebles, Inmuebles e Intangibles	3,287,862.95	-	3,287,862.95	1,950,070.32	1,950,070.32	-	1,337,792.63
(E=e1+e2+e3+e4+e5+e6+e7+e8+e9)	-	-	-	-	-	-	-
e1) Mobiliario y Equipo de Administración	1,178,228.20	-	1,178,228.20	\$1,950,070.32	1,950,070.32	-	771,842.12
e2) Mobiliario y Equipo Educativo y Recreativo	-	-	-	-	-	-	-
e3) Equipo e Instrumental Médico y de Laboratorio	-	-	-	-	-	-	-
e4) Vehículos y Equipo de Transporte	-	-	-	-	-	-	-
e5) Equipo de Defensa y Seguridad	1,755,810.66	-	1,755,810.66	-	-	-	1,755,810.66
e6) Maquinaria, Otros Equipos y Herramientas	353,824.09	-	353,824.09	-	-	-	353,824.09
e7) Activos Biológicos	-	-	-	-	-	-	-
e8) Bienes Inmuebles	-	-	-	-	-	-	-
e9) Activos Intangibles	-	-	-	-	-	-	-
F. Inversión Pública (F=f1+f2+f3)	85,200,000.00	-	85,200,000.00	1,174,341.83	1,174,341.83	-	84,025,658.17
f1) Obra Pública en Bienes de Dominio Público	85,200,000.00	-	85,200,000.00	\$1,174,341.83	1,174,341.83	-	84,025,658.17
f2) Obra Pública en Bienes Propios	-	-	-	-	-	-	-
f3) Proyectos Productivos y Acciones de Fomento	-	-	-	-	-	-	-
G. Inversiones Financieras y Otras Provisiones (G=g1+g2+g3+g4+g5+g6+g7)	-	-	-	-	-	-	-
g1) Inversiones para el Fomento de Actividades Productivas	-	-	-	-	-	-	-
g2) Acciones y Participaciones de Capital	-	-	-	-	-	-	-
g3) Compra de Títulos y Valores	-	-	-	-	-	-	-
g4) Concesión de Préstamos	-	-	-	-	-	-	-
g5) Inversiones en Fideicomiso y Mandatos	-	-	-	-	-	-	-
g6) Otras Inversiones Financieras	-	-	-	-	-	-	-
g7) Provisiones para Contingencias y otras Erogaciones Especiales	-	-	-	-	-	-	-
H. Participaciones y Aportaciones (H=h1+h2+h3)	-	-	-	-	-	-	-
h1) Participaciones	-	-	-	-	-	-	-

c8) Servicios Oficiales	-	-	-	-	-	-
c9) Otros Servicios Generales	-	-	-	\$1,733,306.01	1,733,306.01	- 1,733,306.01
D. Transferencias, Asignaciones, Subsidios y Otras Ayudas	-	-	-	-	-	-
(D=d1+d2+d3+d4+d5+d6+d7+d8+d9)					-	
d1) Transferencias Internas y Asignaciones al Sector Público	-	-	-	-	-	-
d2) Transferencias al Resto del Sector Público	-	-	-	-	-	-
d3) Subsidios y Subvenciones	-	-	-	-	-	-
d4) Ayudas Sociales	-	-	-	-	-	-
d5) Pensiones y Jubilaciones	-	-	-	-	-	-
d6) Transferencias a Fideicomisos, Mandatos y Análogos	-	-	-	-	-	-
d7) Transferencias a la Seguridad Social	-	-	-	-	-	-
d8) Donativos	-	-	-	-	-	-
d9) Transferencias al Exterior	-	-	-	-	-	-
E. Bienes Muebles, Inmuebles e Intangibles	-	-	-	-	-	-
(E=e1+e2+e3+e4+e5+e6+e7+e8+e9)					-	
e1) Mobiliario y Equipo de Administración	-	-	-	-	-	-
e2) Mobiliario y Equipo Educativo y Recreativo	-	-	-	-	-	-
e3) Equipo e Instrumental Médico y de Laboratorio	-	-	-	-	-	-
e4) Vehículos y Equipo de Transporte	-	-	-	-	-	-
e5) Equipo de Defensa y Seguridad	-	-	-	-	-	-
e6) Maquinaria, Otros Equipos y Herramientas	-	-	-	-	-	-
e7) Activos Biológicos	-	-	-	-	-	-
e8) Bienes Inmuebles	-	-	-	-	-	-
e9) Activos Intangibles	-	-	-	-	-	-
F. Inversión Pública (F=f1+f2+f3)	-	-	-	3,735,495.92	3,735,495.92	- 3,735,495.92
f1) Obra Pública en Bienes de Dominio Público	-	-	-	\$3,735,495.92	3,735,495.92	- 3,735,495.92
f2) Obra Pública en Bienes Propios	-	-	-	-	-	-
f3) Proyectos Productivos y Acciones de Fomento	-	-	-	-	-	-
G. Inversiones Financieras y Otras Provisiones (G=g1+g2+g3+g4+g5+g6+g7)	-	-	-	-	-	-
g1) Inversiones para el Fomento de Actividades Productivas	-	-	-	-	-	-
g2) Acciones y Participaciones de Capital	-	-	-	-	-	-
g3) Compra de Títulos y Valores	-	-	-	-	-	-
g4) Concesión de Préstamos	-	-	-	-	-	-
g5) Inversiones en Fideicomiso y Mandatos	-	-	-	-	-	-
g6) Otras Inversiones Financieras	-	-	-	-	-	-
g7) Provisiones para Contingencias y otras Erogaciones Especiales	-	-	-	-	-	-
H. Participaciones y Aportaciones (H=h1+h2+h3)	-	-	-	-	-	-

h1) Participaciones	-	-	-	-	-	-
h2) Aportaciones	-	-	-	-	-	-
h3) Convenios	-	-	-	-	-	-
I. Deuda Pública	-	-	-	-	-	-
i1) Amortización de la Deuda Pública	-	-	-	-	-	-
i2) Intereses de la Deuda Pública	-	-	-	-	-	-
i3) Comisión de la Deuda Pública	-	-	-	-	-	-
i4) Gastos de la deuda Pública	-	-	-	-	-	-
i5) Costo por Coberturas	-	-	-	-	-	-
i6) Apoyos Financieros	-	-	-	-	-	-
i7) adeudos de Ejercicios Fiscales Anteriores (Adefas)	-	-	-	\$0.00	-	-
III. Total Egresos III=(I+II)	449,414,456.63	-	449,414,456.63	\$229,079,435.58	229,079,435.58	220,335,021.05


 ING. COSME JULIAN LEAL CANTU
 PRESIDENTE MUNICIPAL


 C. RUBEN OMAR CANTU MENCHACA
 TESORERA MUNICIPAL


 C. JOSE ANDRES GARZA MARGAIN
 SINDICO MUNICIPAL



Municipio de Cadereyta Jimenez Nuevo Leon
Informe de Avance de Gestión Financiera
Estado Analítico del ejercicio del presupuesto de Egresos
Clasificación por objeto del Gasto (capitulo y Concepto)
Del 01 de Enero al 30 de Junio del 2022




Concepto	Egresos					
	Aprobado (d)	Ampliaciones/ (Reducciones)	Egresos Modificado	Devengado	Pagado	Subejercicio (e)
TOTAL GENERAL	449,414,456.63	-	449,414,456.63	229,079,435.58	229,079,435.58	220,335,021.05
A. Servicios Personales (A=a1+a2+a3+a4+a5+a6+a7)	221,032,570.69	-	221,032,570.69	113,327,784.14	113,327,784.14	107,704,786.55
a1) Remuneraciones al personal de Carácter Permanente	174,469,810.97		174,469,810.97	\$96,207,222.93	96,207,222.93	78,262,588.04
a2) Remuneraciones al personal de Carácter Transitorio	-		-	-	-	-
a3) Remuneraciones Adicionales y Especiales	31,705,818.90		31,705,818.90	\$8,364,086.78	8,364,086.78	23,341,732.12
a4) Seguridad Social	6,842,872.24		6,842,872.24	\$2,465,183.56	2,465,183.56	4,377,688.68
a5) Otras prestaciones Sociales y Económicas	8,014,068.58		8,014,068.58	\$6,291,290.87	6,291,290.87	1,722,777.71
a6) Previsiones	-		-	-	-	-
a7) Pago de Estímulos al Servidor Público	-		-	-	-	-
B. Materiales y Suministros (B=b1+b2+b3+b4+b5+b6+b7+b8+b9)	49,931,931.19	-	49,931,931.19	36,367,563.64	36,367,563.64	13,564,367.55
b1) Materiales de Administración, Emisión de Documentos y Artículos Oficiales	5,595,412.38		5,595,412.38	\$5,004,228.95	5,004,228.95	591,183.43
b2) Alimentos y Utensilios	730,641.13		730,641.13	-	-	730,641.13
b3) Materias Primas y materiales de Produccion y Comercialización			-	-	-	-
b4) Materiales y Artículos de Construcción y de Reparación	18,394,587.24		18,394,587.24	\$11,582,289.04	11,582,289.04	6,812,298.20
b5) Productos Químicos, Farmaceuticos y de Laboratorio			-	-	-	-
b6) Combustibles, Lubrificantes y Aditivos	18,543,459.51		18,543,459.51	\$7,817,529.65	7,817,529.65	10,725,929.86
b7) Vestuario, Blancos, Prendas de Produccion y Artículos Deportivos	20,240.84		20,240.84	1,336,075.07	1,336,075.07	- 1,315,834.23
b8) Materiales y Suministros para Seguridad	783,537.05		783,537.05	\$1,402,176.73	1,402,176.73	- 618,639.68
b9) Herramientas, Refacciones y Accesorios Menores	5,864,053.04		5,864,053.04	9,225,264.20	9,225,264.20	- 3,361,211.16
C. Servicios Generales (C=c1+c2+c3+c4+c5+c6+c7+c8+c9)	60,197,559.56	-	60,197,559.56	65,107,041.81	65,107,041.81	- 4,909,482.25
c1) Servicios Básicos	2,696,231.36		2,696,231.36	\$5,572,060.92	5,572,060.92	- 2,875,829.56
c2) Servicios de Arrendamiento	5,959,432.60		5,959,432.60	\$11,791,903.51	11,791,903.51	- 5,832,470.91
c3) Servicios Profesionales, Científicos, Técnicos y Otros Servicios	7,346,752.94		7,346,752.94	3,519,276.82	3,519,276.82	3,827,476.12
c4) Servicios Financieros, Bancarios y Comerciales	2,411,820.63		2,411,820.63	\$7,357,770.56	7,357,770.56	- 4,945,949.93
c5) Servicios de Instalación, Reparación, Mantenimiento y Conservación	28,067,122.25		28,067,122.25	\$13,782,268.16	13,782,268.16	14,284,854.09
c6) Servicios de Comunicación Social y Publicidad	2,322,930.69		2,322,930.69	\$1,563,054.65	1,563,054.65	759,876.04
c7) Servicio de Traslado y Viáticos	395,420.98		395,420.98	291,896.85	291,896.85	103,524.13

c8) Servicios Oficiales	4,806,893.48		4,806,893.48	\$1,423,667.51	1,423,667.51	3,383,225.97
c9) Otros Servicios Generales	6,190,954.63		6,190,954.63	\$19,805,142.83	19,805,142.83	13,614,188.20
D. Transferencias, Asignaciones, Subsidios y Otras Ayudas	3,727,730.73	-	3,727,730.73	7,417,137.92	7,417,137.92	3,689,407.19
(D=d1+d2+d3+d4+d5+d6+d7+d8+d9)		-			-	-
d1) Transferencias Internas y Asignaciones al Sector Público	-	-	-	-	-	-
d2) Transferencias al Resto del Sector Público	-	-	-	-	-	-
d3) Subsidios y Subvenciones	-	-	-	-	-	-
d4) Ayudas Sociales	3,727,730.73		3,727,730.73	\$7,417,137.92	7,417,137.92	3,689,407.19
d5) Pensiones y Jubilaciones	-	-	-	-	-	-
d6) Transferencias a Fideicomisos, Mandatos y Análogos	-	-	-	-	-	-
d7) Transferencias a la Seguridad Social	-	-	-	-	-	-
d8) Donativos	-	-	-	-	-	-
d9) Transferencias al Exterior	-	-	-	-	-	-
E. Bienes Muebles, Inmuebles e Intangibles	3,287,862.95	-	3,287,862.95	1,950,070.32	1,950,070.32	1,337,792.63
(E=e1+e2+e3+e4+e5+e6+e7+e8+e9)					-	
e1) Mobiliario y Equipo de Administración	1,178,228.20		1,178,228.20	\$1,950,070.32	1,950,070.32	771,842.12
e2) Mobiliario y Equipo Educativo y Recreativo	-	-	-	-	-	-
e3) Equipo e Instrumental Médico y de Laboratorio	-	-	-	-	-	-
e4) Vehículos y Equipo de Transporte	-	-	-	-	-	-
e5) Equipo de Defensa y Seguridad	1,755,810.66		1,755,810.66	-	-	1,755,810.66
e6) Maquinaria, Otros Equipos y Herramientas	353,824.09		353,824.09	-	-	353,824.09
e7) Activos Biológicos	-	-	-	-	-	-
e8) Bienes Inmuebles	-	-	-	-	-	-
e9) Activos Intangibles	-	-	-	-	-	-
F. Inversión Pública (F=f1+f2+f3)	85,200,000.00	-	85,200,000.00	4,909,837.75	4,909,837.75	80,290,162.25
f1) Obra Pública en Bienes de Dominio Público	85,200,000.00		85,200,000.00	\$4,909,837.75	4,909,837.75	80,290,162.25
f2) Obra Pública en Bienes Propios	-	-	-	-	-	-
f3) Proyectos Productivos y Acciones de Fomento	-	-	-	-	-	-
G. Inversiones Financieras y Otras Provisiones (G=g1+g2+g3+g4+g5+g6+g7)	-	-	-	-	-	-
g1) Inversiones para el Fomento de Actividades Productivas	-	-	-	-	-	-
g2) Acciones y Participaciones de Capital	-	-	-	-	-	-
g3) Compra de Títulos y Valores	-	-	-	-	-	-
g4) Concesión de Préstamos	-	-	-	-	-	-
g5) Inversiones en Fideicomiso y Mandatos	-	-	-	-	-	-
g6) Otras Inversiones Financieras	-	-	-	-	-	-
g7) Provisiones para Contingencias y otras Erogaciones Especiales	-	-	-	-	-	-

H. Participaciones y Aportaciones (H=h1+h2+h3)	-	-	-	-	-	-
h1) Participaciones	-	-	-	-	-	-
h2) Aportaciones	-	-	-	-	-	-
h3) Convenios	-	-	-	-	-	-
I. Deuda Pública	26,036,801.51	-	26,036,801.51	-	-	26,036,801.51
i1) Amortización de la Deuda Pública	-	-	-	-	-	-
i2) Intereses de la Deuda Pública	-	-	-	-	-	-
i3) Comisión de la Deuda Pública	-	-	-	-	-	-
i4) Gastos de la deuda Pública	26,036,801.51	-	26,036,801.51	-	-	26,036,801.51
i5) Costo por Coberturas	-	-	-	-	-	-
i6) Apoyos Financieros	-	-	-	-	-	-
i7) adeudos de Ejercicios Fiscales Anteriores (Adefas)	-	-	-	-	-	-



 ING. COSME JULIAN LEAL CANTU
 PRESIDENTE MUNICIPAL



 C. RUBEN OMAR CANTU MENCHACA
 TESORERA MUNICIPAL



 C. JOSE ANDRES GARZA MARGAIN
 SINDICO MUNICIPAL