

**Municipio de Cadereyta Jiménez, N.L.**  
**GOBIERNO MUNICIPAL 2021 – 2024**  
**Primer Informe Trimestral**



Período Acumulado del 1 de Enero al 31 de Marzo de 2023

**Municipio de Cadereyta Jiménez, N.L.**



**Primer Informe Trimestral 2023**  
**Congreso del Estado de Nuevo León.**



**Municipio de Cadereyta Jiménez, N.L.**  
**GOBIERNO MUNICIPAL 2021 – 2024**  
**Primer Informe Trimestral**



Período Acumulado del 1 de Enero al 31 de Marzo de 2023

**Estados Financieros – Contables**  
**Ley General de Contabilidad Gubernamental.**

1. Estado de Situación Financiera.
2. Estado de Actividades.
3. Estado de Variación de la Hacienda /Patrimonio.
4. Estado Analítico del Activo.
5. Estado Analítico de la Deuda.



Municipio de Cadereyta Jimenez Nuevo Leon  
Informe de Avance de Gestión Financiera  
Estado de Situación Financiera  
Del 01 de Enero al 31 de Marzo 2023



Concepto	2023	2022	Concepto	2023	2022
<b>ACTIVO</b>			<b>PASIVO</b>		
<b>Activo Circulante</b>			<b>Pasivo Circulante</b>		
Efectivo y Equivalentes	\$63,321,207.95	\$24,383,674.44	Cuentas Por Pagar a Corto Plazo	\$ 73,249,614.28	\$ 84,467,140.60
Derechos a Recibir Efectivo y Equivalentes	\$5,591,578.10	\$5,549,881.62	Documentos por Pagar a Corto Plazo	\$ 15,000,000.00	\$ 20,000,000.00
Derechos a Recibir Bienes o Servicios	\$8,000.00	\$8,000.00	Porción a Corto Plazo de la Deuda Pública a Largo Plazo		
Inventarios			Títulos y Valores a Corto Plazo		
Almacenes			Pasivos Diferidos a Corto Plazo		
Estimación por Pérdida o Deterioro de Activos Circulantes			Fondos y Bienes de Terceros en Garantía y/o Administración a Corto Plazo		
Otros Activos Circulantes			Provisiones a Corto Plazo		
<b>Total de Activos Circulantes</b>	<b>\$68,920,786.05</b>	<b>\$29,941,556.06</b>	Otros Pasivos a Corto Plazo		
<b>Activo No Circulante</b>			<b>Total de Pasivo Circulante</b>		
Inversiones Financieras a Largo Plazo				<b>\$ 88,249,614.28</b>	<b>\$ 104,467,140.60</b>
Derechos a Recibir Efectivo o Equivalentes a Largo Plazo			<b>Pasivo No Circulante</b>		
Bienes Inmuebles, Infraestructura y Construcciones en Proceso			Cuentas por Pagar a Largo Plazo		
Bienes Muebles			Documentos por Pagar a Largo Plazo		
Activos Intangibles			Deuda Pública a Largo Plazo		
Depreciación, Deterioro y Amortización Acumulada de Bienes			Pasivos Diferidos a Largo Plazo		
Activos Diferidos			Fondos y Bienes de Terceros en Garantía y/o en Administración a Largo Plazo		
Estimación por Pérdida o Deterioro de Activos no Circulantes			Provisiones a Largo Plazo		
Otros Activos no Circulantes					
<b>Total de Activos no Circulantes</b>	<b>-</b>	<b>-</b>	<b>Total de Pasivos No Circulantes</b>	<b>\$ -</b>	<b>\$ -</b>
			<b>Total del Pasivo</b>	<b>\$ 88,249,614.28</b>	<b>\$ 104,467,140.60</b>
			<b>HACIENDA PÚBLICA/PATRIMONIO</b>		
			<b>Hacienda Pública/ Patrimonio Contribuido</b>		
			Aportaciones		
			Donaciones de Capital		
			Actualización de la Hacienda Pública/Patrimonio		
			<b>Hacienda Pública/ Patrimonio Generado</b>	<b>-\$19,328,828.23</b>	<b>-\$ 74,525,584.54</b>
			Resultados del Ejercicio (Ahorro / Desahorro)	-\$19,321,504.65	\$ 67,188,133.11
			Diferencia Resultados de Ejercicios Anteriores 2013	-\$ 7,323.58	-\$ 7,323.58
			Resultados de Ejercicios Anteriores	-\$ 74,518,260.96	-\$ 141,706,394.07
			Revalúos		
			Reservas		
			Rectificaciones de Resultados de Ejercicios Anteriores		
			<b>Exceso o Insuficiencia en la Actualización de La Hacienda Pública/Patrimonio</b>	<b>\$ -</b>	
			Resultado por Posición Monetaria		
			Resultado por Tenencia de Activos no Monetarios		
			<b>Total Hacienda Pública/Patrimonio</b>	<b>-\$ 19,328,828.23</b>	<b>-\$ 74,525,584.54</b>
<b>Total del Activo</b>	<b>\$68,920,786.05</b>	<b>29,941,556.06</b>	<b>Total de Pasivo y Hacienda Pública/ Patrimonio</b>	<b>\$ 68,920,786.05</b>	<b>\$ 29,941,556.06</b>

Bajo protesta de decir verdad declaramos que los Estados Financieros y sus Notas son razonablemente correctos y responsabilidad del emisor.

ING. COSME JULIAN LEAL CANTU  
PRESIDENTE MUNICIPAL

C. RUBEN OMAR CANTU MENCHACA  
TESORERO MUNICIPAL

C. JOSE ANDRES GARZA MARGAIN  
SINDICO MUNICIPAL



Municipio de Cadereyta Jimenez Nuevo Leon  
Informe de Avance de Gestión Financiera  
Estado de Actividades  
Del 01 de Enero al 31 Marzo del 2023



Concepto	mar-23	Concepto	mar-23
<b>INGRESOS Y OTROS BENEFICIOS</b>		<b>GASTOS Y OTRAS PERDIDAS</b>	
Ingresos de la Gestión	\$45,833,370.46	Gastos de Financiamiento	104,077,325.98
Impuestos	\$35,005,254.11	Servicios Personales	59,521,456.08
Cuotas y Aportaciones de Seguridad Social		Materiales y Suministros	12,370,788.12
Contribuciones de Mejoras	\$0.00	Servicios Generales	32,185,081.78
Derechos	\$9,860,311.70		
Productos de Tipo Corriente (1)	\$312,681.81	<b>Transferencia, Asignaciones, Subsidios y Otras Ayudas</b>	<b>5,424,893.46</b>
Aprovechamientos del Tipo Corriente	\$654,922.83	Transferencias Internas y Asignaciones al Sector Público	4,162,307.19
Ingresos por Ventas de Bienes y Servicios		Transferencias al Resto del Sector Público	-
Ingresos no Comprendidos en las Fracciones de la Ley de	-	Subsidios y Subvenciones	-
Ingresos Causados en Ejercicios Fiscales Anteriores pendientes	-	Ayudas Sociales	617,867.13
Pendientes de Liquidación o Pago	-	Pensiones y Jubilaciones	644,719.14
<b>Participaciones, Aportaciones, Transferencias,</b>	<b>131,287,097.65</b>	Transferencias a Fideicomisos, Mandatos y Contratos Análogos	-
<b>Asignaciones, Subsidios y Otras Ayudas</b>		Transferencias a la Seguridad Social	-
Participaciones y Aportaciones	\$129,643,036.65	Donativos	-
Transferencia, Asignaciones, Subsidios y Otras Ayudas	\$1,644,061.00	Transferencias al Exterior	-
<b>Otros Ingresos y Beneficios</b>	<b>11,212,191.90</b>	<b>Participaciones y Aportaciones</b>	<b>1,427,856.44</b>
Ingresos Financieros	-	Participaciones	-
Incremento por Variación de Inventarios	-	Aportaciones	1,427,856.44
Disminución del Exceso de Estimaciones por Pérdida o	-	Convenios	-
Deterioro u Obsolescencia	-		
Disminución del Exceso de Provisiones	-	<b>Intereses, Comisiones y Otros Gastos de la Deuda Pública</b>	<b>16,011.00</b>
Otros Ingresos y Beneficios Varios	\$11,212,191.90	Intereses de Deuda Pública	-
		Comisiones de Deuda Pública	-
<b>Total de Ingresos y Otros Beneficios</b>	<b>\$188,332,660.00</b>	Costo por Coberturas	-
		Apoyos Financieros	16,011.00
		<b>Otros Gastos y Pérdidas Extraordinarias</b>	<b>2,190,344.00</b>
		Estimaciones, Depreciaciones, Deterioros, Obsolescencia	-
		Provisiones	-
		Disminución de Inventarios	-
		Aumento por Insuficiencia de Estimaciones por Pérdida o Deterioro y Obsolescencia	-
		Aumento por Insuficiencia de Provisiones	-
		Otros Gastos	2,190,344.00
		<b>Inversión Pública</b>	<b>19,999,472.80</b>
		Inversión Pública no Capitalizable	\$ 19,999,472.80
		<b>Total de Gastos y Otras Pérdidas</b>	<b>133,135,903.68</b>
		<b>Resultado del Ejercicio (Ahorro/Desahorro)</b>	<b>\$55,196,756.32</b>

Bajo protesta de decir verdad declaramos que los Estados Financieros y sus Notas son razonablemente correctos y responsabilidad del emisor

ING. COSME JULIAN LEAL CANTU  
PRESIDENTE MUNICIPAL

C. RUBEN OMAR CANTU MENCHACA  
TESORERO MUNICIPAL

C. JOSE ANDRES GARZA MARGAIN  
SINDICO MUNICIPAL




Municipio de Cadereyta Jimenez Nuevo Leon  
 Informe de Avance de Gestión Financiera  
 Estado de Variación en la Hacienda Pública  
 Del 01 de Enero al 31 de Marzo del 2023



Concepto	Hacienda Pública / Patrimonio Contribuido	Hacienda Pública/Patrimonio Generado de Ejercicios Anteriores	Hacienda Pública/Patrimonio Generado del Ejercicio	Ajustes por Cambios de Valor	Total
Hacienda/Pública Patrimonio Contribuido Neto 2022	-	-	-	-	-
Aportaciones	-	-	-	-	-
Donaciones de Capital	-	-	-	-	-
Actualización de la Hacienda Pública/Patrimonio	-	-	-	-	-
<b>Hacienda/Pública Patrimonio Generado Neto 2022</b>	-	<b>74,525,584.54</b>	<b>55,196,756.32</b>	-	<b>- 19,328,828.22</b>
Resultados del Ejercicio (Ahorro/Desahorro)	-	-	55,196,756.32	-	55,196,756.32
Resultados de Ejercicios Anteriores	-	74,518,260.96	-	-	74,518,260.96
Revalúos	-	-	-	-	-
Reservas	-	-	-	-	-
Diferencia Resultados de Ejercicios Anteriores 2013	-	-\$ 7,323.58	-	-	7,323.58
Rectificaciones de Ejercicios Anteriores	-	-	-	-	-
<b>Exceso o Insuficiencia en la Actualización de la Hacienda Pública / Patrimonio Neto de 2022</b>	-	-	-	-	-
Resultado de Posición Monetaria	-	-	-	-	-
Resultado por Tenencia de Activos no Monetarios	-	-	-	-	-
<b>Hacienda Pública / Patrimonio Neto Final del 2022</b>	-	<b>74,525,584.54</b>	<b>55,196,756.32</b>	-	<b>- 19,328,828.22</b>

Bajo protesta de decir verdad declaramos que los Estados Financieros y sus Notas son razonablemente correctos y responsabilidad del emisor

  
 ING. COSME JULIAN LEAL CANTU  
 PRESIDENTE MUNICIPAL

  
 C. RUBEN OMAR CANTU MENCHACA  
 TESORERO MUNICIPAL

  
 C. JOSE ANDRES GARZA MARGAIN  
 SINDICO MUNICIPAL



Municipio de Cadereyta Jimenez Nuevo Leon  
 Informe de Avance de Gestión Financiera  
 Estado Analítico del Activo  
 Del 01 de Enero al 31 de Marzo del 2023  
 (Pesos)



Concepto	Saldo Inicial 1	Cargos del Periodo 2	Abonos del Periodo 3	Saldo Final 4=(1+2-3)	Variación del Periodo (4-1)
<b>ACTIVO</b>	29,941,556.06	559,917,155.14	520,937,925.15	68,920,786.05	38,979,229.99
<b>Activo Circulante</b>	\$29,941,556.06	559,917,155.14	\$520,937,925.15	68,920,786.05	38,979,229.99
Efectivo y Equivalentes	\$24,383,674.44	\$559,848,458.66	\$520,910,925.15	63,321,207.95	38,937,533.51
Derechos a recibir Efectivo y Equivalentes	\$5,549,881.62	\$68,696.48	\$27,000.00	5,591,578.10	\$41,696.48
Derechos a Recibir Bienes o Servicios	\$8,000.00	\$0.00	\$0.00	8,000.00	\$0.00
Inventarios					-
Almacenes	-	-	-	-	-
Estimación por Pérdida o Deterioro de Activos Circulantes	-	-	-	-	-
Otros Activos Circulantes	-	-	-	-	-
<b>Activo No Circulante</b>	-	-	-	-	-
Inversiones Financieras a largo Plazo	-	-	-	-	-
Derechos a Recibir Efectivo o Equivalentes a Largo Plazo	-	-	-	-	-
Bienes Inmuebles Infraestructura y Construcciones en Proceso	-	-	-	-	-
Bienes Muebles	-	-	-	-	-
Activos Intangibles	-	-	-	-	-
Depreciación, Deterioro y Amortización Acumulada de Bienes	-	-	-	-	-
Activos Diferidos	-	-	-	-	-
Estimación por Pérdida o Deterioro de Activos no Circulantes	-	-	-	-	-
Otros Activos no Circulantes	-	-	-	-	-

Bajo protesta de decir verdad declaramos que los Estados Financieros y sus Notas son razonablemente correctos y responsabilidad del emisor

ING. COSME JULIAN LEAL CANTU  
 PRESIDENTE MUNICIPAL

C. RUBEN OMAR CANTU MENCHACA  
 TESORERO MUNICIPAL

C. JOSE ANDRES GARZA MARGAIN  
 SINDICO MUNICIPAL




Municipio de Cadereyta Jimenez Nuevo Leon  
 Informe de Avance de Gestión Financiera  
 Estado Analítico de la Deuda y Otros Pasivos  
 Del 01 de Enero al 31 de Marzo del 2023




Denominación de las Deudas	Moneda de Contratación	Institución o País Acreedor	Saldo Inicial del Periodo 01 Enero 2022	Saldo Final del Periodo 31 de marzo del 2023
<b>DEUDA PÚBLICA</b>				
Corto Plazo				
<b>Deuda Interna</b>				
Instituciones de Crédito	PESOS MEXICANOS	AFIRME	20,000,000.00	15,000,000.01
Títulos y Valores:			-	-
Arrendamientos Financieros			-	-
<b>Deuda Externa</b>				
Organismos Financieros Internacionales			-	-
Deuda Bilateral:			-	-
Títulos y Valores:			-	-
Arrendamientos Financieros:			-	-
<b>Subtotal a Corto Plazo</b>			<b>20,000,000.00</b>	<b>15,000,000.01</b>
Largo Plazo:				
<b>Deuda Interna</b>				
Instituciones de Crédito			-	-
Títulos y Valores:			-	-
Arrendamientos Financieros			-	-
<b>Deuda Externa</b>				
Organismos Financieros Internacionales			-	-
Deuda Bilateral:			-	-
Títulos y Valores:			-	-
Arrendamientos Financieros:			-	-
<b>Subtotal a Largo Plazo</b>			<b>-</b>	<b>-</b>
<b>Otros Pasivos:</b>	PESOS MEXICANOS	PROVEEDORES Y ACREEDORES		
<b>Total Deuda y Otros Pasivos</b>			<b>-</b>	<b>-</b>

Bajo protesta de decir verdad declaramos que los Estados Financieros y sus Notas son razonablemente correctos y responsabilidad del emisor

  
 ING. COSME JULIAN LEAL CANTU  
 PRESIDENTE MUNICIPAL

  
 C. RUBEN OMAR CANTU MENCHACA  
 TESORERO MUNICIPAL

  
 C. JOSE ANDRES GARZA MARGAIN  
 SINDICO MUNICIPAL



**Municipio de Cadereyta Jiménez, N.L.**  
**GOBIERNO MUNICIPAL 2021 – 2024**  
**Primer Informe Trimestral**



Período Acumulado del 1 de Enero al 31 de Marzo del 2023

**Estados Financieros – Presupuestarios**  
**Ley General de Contabilidad Gubernamental.**

1. Estado Analítico de Ingresos Presupuestales por Rubro.
2. Estado Analítico de Ingresos Presupuestales por Fuente Financiamiento.
3. Estado Analítico de Egresos Presupuestales.
  - Clasificación Económica-Tipo de Gasto.
  - Clasificación por Objeto del Gasto.
  - Clasificación Funcional.
  - Clasificación Administrativa.
  - Clasificación Programática.







Municipio de Cadereyta Jimenez Nuevo Leon  
Informe de Avance de Gestión Financiera  
Estado Analítico de Ingresos  
Del 01 de Enero al 31 Marzo del 2023



Rubro de Ingresos	Ingresos					
	Estimado	Ampliaciones y Reducciones	Modificado	Devengado	Recaudado	Diferencia
	1	2	3=1+2	4	5	(6=5-1)
Impuestos	87,020,530.90	-	87,020,530.90	35,005,254.11	35,005,254.11	- 52,015,276.79
Cuotas y Aportaciones de Seguridad Social	-	-	-	-	-	-
Contribuciones de Mejoras	608,916.00	-	608,916.00	-	-	608,916.00
Derechos	14,361,726.98	-	14,361,726.98	9,860,311.70	9,860,311.70	- 4,501,415.28
Productos	738,017.64	-	738,017.64	312,881.81	312,881.81	- 425,135.83
Corriente	-	-	-	-	-	-
Capital	-	-	-	-	-	-
Aprovechamientos	5,153,255.15	-	5,153,255.15	654,922.83	654,922.83	- 4,498,332.32
Corriente	-	-	-	-	-	-
Capital	-	-	-	-	-	-
Ingresos por Ventas de Bienes y Servicios	68,998,226.63	-	68,998,226.63	11,212,191.90	11,212,191.90	- 57,786,034.73
Participaciones y Aportaciones	365,815,643.85	-	365,815,643.85	129,643,036.65	129,643,036.65	- 236,172,607.20
Transferencias, Asignaciones, Subsidios y Otras Ayudas	-	-	-	1,644,061.00	1,644,061.00	1,644,061.00
Ingresos Derivados de Financiamientos	-	-	-	-	-	-
<b>Total</b>	<b>542,696,317.15</b>	<b>-</b>	<b>542,696,317.15</b>	<b>188,332,660.00</b>	<b>188,332,660.00</b>	<b>- 354,363,657.15</b>

  
ING. COSME JULIAN LEAL CANTU  
PRESIDENTE MUNICIPAL

  
C. RUBEN OMAR CANTU MENCHACA  
TESORERO MUNICIPAL

  
C. JOSE ANDRES GARZA MARGAIN  
SINDICO MUNICIPAL




Municipio de Cadereyta Jimenez Nuevo Leon  
 Informe de Avance de Gestión Financiera  
 Estado Analítico de Ingresos  
 Del 01 de Enero al 31 Marzo del 2023



Estado Analítico de Ingresos por Fuente de Financiamiento	Ingresos					
	Estimado	Ampliaciones y Reducciones	Modificado	Devengado	Recaudado	Diferencia
	1	2	3=1+2	4	5	(6=5-1)
<b>Ingresos del Gobierno</b>	473,698,090.52	-	473,698,090.52	\$175,476,407.10	175,476,407.10	- 298,221,683.42
Impuestos	87,020,530.90	-	87,020,530.90	\$35,005,254.11	35,005,254.11	- 52,015,276.79
Contribuciones de Mejoras	608,916.00	-	608,916.00	\$0.00	-	- 608,916.00
Derechos	14,361,726.98	-	14,361,726.98	\$9,860,311.70	9,860,311.70	- 4,501,415.28
Productos	738,017.64	-	738,017.64	\$312,881.81	312,881.81	- 425,135.83
Corriente	-	-	-	-	-	-
Capital	-	-	-	-	-	-
Aprovechamientos	5,153,255.15	-	5,153,255.15	\$654,922.83	654,922.83	- 4,498,332.32
Corriente	-	-	-	-	-	-
Capital	-	-	-	-	-	-
Participaciones y Aportaciones	365,815,643.85	-	365,815,643.85	\$129,643,036.65	129,643,036.65	- 236,172,607.20
Transferencias, Asignaciones, Subsidios y Otras Ayudas	-	-	-	-	-	-
<b>Ingresos de Organismos y Empresas</b>	68,988,226.63	-	68,988,226.63	\$12,856,252.90	\$12,856,252.90	- 56,131,973.73
Cuotas y Aportaciones de Seguridad Social	-	-	-	-	-	-
Ingresos por Ventas de Bienes y Servicios	68,988,226.63	-	68,988,226.63	11,212,191.90	11,212,191.90	- 57,776,034.73
Transferencias, Asignaciones, Subsidios y Otras Ayudas	-	-	-	\$1,644,061.00	\$1,644,061.00	1,644,061.00
<b>Ingresos Derivados de Financiamientos</b>	-	-	-	-	-	-
Ingresos Derivados de Financiamientos	-	-	-	\$0.00	-	-
<b>Total</b>	<b>542,686,317.15</b>	<b>-</b>	<b>542,686,317.15</b>	<b>\$188,332,660.00</b>	<b>188,332,660.00</b>	<b>- 354,353,657.15</b>

  
 ING. COSME JULIAN LEAL CANTU  
 PRESIDENTE MUNICIPAL

  
 C. RUBEN OMAR CANTU MENCHACA  
 TESORERO MUNICIPAL

  
 C. JOSÉ ANDRÉS GARZA MARGAIN  
 SINDICO MUNICIPAL



Municipio de Cadereyta Jimenez Nuevo Leon  
Informe de Avance de Gestión Financiera

LDFVla -Formato Estado Analítico del Ejercicio del presupuesto de Egresos Detallado  
Del 01 de Enero al 31 de Marzo 2023




Concepto	Egresos					
	Aprobado (d)	Ampliaciones/ (Reducciones)	Egresos Modificado	Devengado	Pagado	Subejercicio (e)
<b>I. Gasto No Etiquetado. (I= A+B+C+D+E+F+G+H+I)</b>	<b>537,724,694.95</b>		<b>537,724,694.95</b>	<b>\$111,066,093.25</b>	<b>111,066,093.25</b>	<b>427,803,700.20</b>
<b>A. Servicios Personales (A=a1+a2+a3+a4+a5+a6+a7)</b>	<b>268,483,275.16</b>	-	<b>268,483,275.16</b>	<b>\$59,010,780.77</b>	<b>69,010,780.77</b>	<b>209,472,494.39</b>
a1) Remuneraciones al personal de Carácter Permanente	206,866,159.53		206,866,159.53	\$48,848,399.24	48,848,399.24	158,017,760.29
a2) Remuneraciones al personal de Carácter Transitorio	-		-	-	-	-
a3) Remuneraciones Adicionales y Especiales	36,610,210.69		36,610,210.69	\$4,563,745.45	4,563,745.45	32,046,465.24
a4) Seguridad Social	14,632,403.93		14,632,403.93	\$2,708,338.73	2,708,338.73	11,924,065.20
a5) Otras prestaciones Sociales y Económicas	10,374,501.01		10,374,501.01	\$2,890,297.35	2,890,297.35	7,484,203.66
a6) Previsiones	-		-	-	-	-
a7) Pago de Estimulos al Servidor Público	-		-	-	-	-
<b>B. Materiales y Suministros (B=b1+b2+b3+b4+b5+b6+b7+b8+b9)</b>	<b>39,931,485.84</b>	-	<b>39,931,485.84</b>	<b>9,527,317.72</b>	<b>9,527,317.72</b>	<b>30,404,168.12</b>
b1) Materiales de Administración, Emisión de Documentos y Artículos Oficiales	7,668,064.28		7,668,064.28	\$1,741,851.10	1,741,851.10	5,926,213.16
b2) Alimentos y Utensilios	762,070.40		762,070.40	86,450.32	86,450.32	675,620.08
b3) Materias Primas y materiales de Producción y Comercialización	-		-	-	-	-
b4) Materiales y Artículos de Construcción y de Reparación	4,912,392.91		4,912,392.91	2,180,038.10	2,180,038.10	2,732,354.81
b5) Productos Químicos, Farmacéuticos y de Laboratorio	-		-	-	-	-
b6) Combustibles, Lubrificantes y Aditivos	19,444,348.44		19,444,348.44	\$3,546,707.24	3,546,707.24	15,897,641.20
b7) Vestuario, Blancos, Prendas de Producción y Artículos Deportivos	244,704.19		244,704.19	\$150,359.20	150,359.20	94,344.99
b8) Materiales y Suministros para Seguridad	932,842.79		932,842.79	\$24,282.28	24,282.28	908,560.51
b9) Herramientas, Refacciones y Accesorios Menores	5,967,062.85		5,967,062.85	\$1,797,629.48	1,797,629.48	4,169,433.37
<b>C. Servicios Generales (C=c1+c2+c3+c4+c5+c6+c7+c8+c9)</b>	<b>61,058,583.28</b>	-	<b>61,058,583.28</b>	<b>26,681,508.21</b>	<b>26,681,508.21</b>	<b>34,377,075.07</b>
c1) Servicios Básicos	16,461,961.16		16,461,961.16	\$3,160,849.51	3,160,849.51	13,301,111.65
c2) Servicios de Arrendamiento	13,508,705.30		13,508,705.30	\$10,458,685.75	10,458,685.75	3,050,019.55
c3) Servicios Profesionales, Científicos, Técnicos y Otros Servicios	4,262,713.69		4,262,713.69	\$5,790,630.59	5,790,630.59	1,527,816.90
c4) Servicios Financieros, Bancarios y Comerciales	1,641,854.59		1,641,854.59	\$681,169.68	681,169.68	960,684.91
c5) Servicios de Instalación, Reparación, Mantenimiento y Conservación	13,106,603.54		13,106,603.54	\$626,985.50	\$626,985.50	12,479,618.04
c6) Servicios de Comunicación Social y Publicidad	840,000.00		840,000.00	\$611,838.15	611,838.15	228,161.85
c7) Servicio de Traslado y Viáticos	837,105.69		837,105.69	\$187,566.19	187,566.19	649,539.50
c8) Servicios Oficiales	5,851,393.50		5,851,393.50	\$4,238,912.67	\$4,238,912.67	1,612,480.53
c9) Otros Servicios Generales	4,548,245.81		4,548,245.81	\$924,869.87	924,869.87	3,623,375.94
<b>D. Transferencias, Asignaciones, Subsidios y Otras Ayudas</b>	<b>18,824,250.13</b>	-	<b>18,824,250.13</b>	<b>5,424,893.46</b>	<b>5,424,893.46</b>	<b>13,399,356.67</b>

(D=d1+d2+d3+d4+d5+d6+d7+d8+d9)	-	-	-	-	-
d1) Transferencias Internas y Asignaciones al Sector Público	6,698,600.00	6,698,600.00	2,263,816.00	2,263,816.00	4,432,785.00
d2) Transferencias al Resto del Sector Público	-	-	-	-	-
d3) Subsidios y Subvenciones	-	-	918,974.39	918,974.39	918,974.39
d4) Ayudas Sociales	9,418,591.18	9,418,591.18	\$1,597,384.93	1,597,384.93	7,819,206.25
d5) Pensiones y Jubilaciones	2,711,058.95	2,711,058.95	644,719.14	644,719.14	2,066,339.81
d6) Transferencias a Fideicomisos, Mandatos y Análogos	-	-	-	-	-
d7) Transferencias a la Seguridad Social	-	-	-	-	-
d8) Donativos	-	-	-	-	-
d9) Transferencias al Exterior	-	-	-	-	-
<b>E. Bienes Muebles, Inmuebles e Intangibles</b>	<b>4,951,088.27</b>	<b>4,951,088.27</b>	<b>1,784,081.46</b>	<b>1,784,081.46</b>	<b>3,167,006.82</b>
(E=e1+e2+e3+e4+e5+e6+e7+e8+e9)	-	-	-	-	-
e1) Mobiliario y Equipo de Administración	2,105,453.16	2,105,453.16	250,295.78	250,295.78	1,855,157.40
e2) Mobiliario y Equipo Educativo y Recreativo	-	-	-	-	-
e3) Equipo e Instrumental Médico y de Laboratorio	-	-	-	-	-
e4) Vehículos y Equipo de Transporte	372,360.00	372,360.00	1,469,753.69	1,469,753.69	1,097,393.69
e5) Equipo de Defensa y Seguridad	2,394,583.03	2,394,583.03	64,032.00	64,032.00	2,330,551.03
e6) Maquinaria, Otros Equipos y Herramientas	78,692.08	78,692.08	-	-	78,692.08
e7) Activos Biológicos	-	-	-	-	-
e8) Bienes Inmuebles	-	-	-	-	-
e9) Activos Intangibles	-	-	-	-	-
<b>F. Inversión Pública (F=f1+f2+f3)</b>	<b>124,476,012.27</b>	<b>124,476,012.27</b>	<b>7,476,402.14</b>	<b>7,476,402.14</b>	<b>116,999,610.13</b>
f1) Obra Pública en Bienes de Dominio Público	124,476,012.27	124,476,012.27	-	-	124,476,012.27
f2) Obra Pública en Bienes Propios	-	-	7,476,402.14	7,476,402.14	7,476,402.14
f3) Proyectos Productivos y Acciones de Fomento	-	-	-	-	-
<b>G. Inversiones Financieras y Otras Provisiones (G=g1+g2+g3+g4+g5+g6+g7)</b>	<b>-</b>	<b>-</b>	<b>-</b>	<b>-</b>	<b>-</b>
g1) Inversiones para el Fomento de Actividades Productivas	-	-	-	-	-
g2) Acciones y Participaciones de Capital	-	-	-	-	-
g3) Compra de Títulos y Valores	-	-	-	-	-
g4) Concesión de Préstamos	-	-	-	-	-
g5) Inversiones en Fideicomiso y Mandatos	-	-	-	-	-
g6) Otras Inversiones Financieras	-	-	-	-	-
g7) Provisiones para Contingencias y otras Erogaciones Especiales	-	-	-	-	-
<b>H. Participaciones y Aportaciones (H=h1+h2+h3)</b>	<b>-</b>	<b>-</b>	<b>1,145,098.50</b>	<b>1,145,098.50</b>	<b>-</b>
h1) Participaciones	-	-	-	-	-
h2) Aportaciones	-	-	1,145,098.50	1,145,098.50	-
h3) Convenios	-	-	-	-	-
<b>I. Deuda Pública</b>	<b>20,000,000.00</b>	<b>20,000,000.00</b>	<b>16,011.00</b>	<b>16,011.00</b>	<b>18,983,989.00</b>


1) Amortización de la Deuda Pública	-	-	-	-	-
2) Intereses de la Deuda Pública	-	-	-	-	-
3) Comisión de la Deuda Pública	-	-	-	-	-
4) Gastos de la deuda Pública	20,000,000.00	20,000,000.00	-	-	20,000,000.00
5) Costo por Coberturas	-	-	-	-	-
6) Apoyos Financieros	-	-	-	-	-
7) adeudos de Ejercicios Fiscales Anteriores (Adefas)	-	-	16,011.00	16,011.00	16,011.00
<b>I. Gasto Etiquetado (I=A+B+C+D+E+F+G+H+I)</b>	<b>4,878,834.73</b>	<b>4,878,834.73</b>	<b>\$22,089,810.44</b>	<b>22,089,810.44</b>	<b>21,380,789.95</b>
<b>A. Servicios Personales (A=a1+a2+a3+a4+a5+a6+a7)</b>	-	-	\$510,675.31	510,675.31	510,675.31
a1) Remuneraciones al personal de Carácter Permanente	-	-	\$56,941.47	56,941.47	56,941.47
a2) Remuneraciones al personal de Carácter Transitorio	-	-	-	-	-
a3) Remuneraciones Adicionales y Especiales	-	-	\$114,121.70	114,121.70	114,121.70
a4) Seguridad Social	-	-	\$339,417.14	339,417.14	339,417.14
a5) Otras prestaciones Sociales y Económicas	-	-	\$195.00	195.00	195.00
a6) Previsiones	-	-	-	-	-
a7) Pago de Estímulos al Servidor Público	-	-	-	-	-
<b>B. Materiales y Suministros (B=b1+b2+b3+b4+b5+b6+b7+b8+b9)</b>	-	-	\$2,843,470.40	2,843,470.40	2,843,470.40
b1) Materiales de Administración, Emisión de Documentos y Artículos Oficiales	-	-	\$75,420.95	75,420.95	75,420.95
b2) Alimentos y Utensilios	-	-	-	-	-
b3) Materias Primas y materiales de Producción y Comercialización	-	-	-	-	-
b4) Materiales y Artículos de Construcción y de Reparación	-	-	\$80,720.77	80,720.77	80,720.77
b5) Productos Químicos, Farmacéuticos y de Laboratorio	-	-	-	-	-
b6) Combustibles, Lubrificantes y Aditivos	-	-	\$2,165,997.81	2,165,997.81	2,165,997.81
b7) Vestuario, Blancos, Prendas de Producción y Artículos Deportivos	-	-	-	-	-
b8) Materiales y Suministros para Seguridad	-	-	\$353,800.00	353,800.00	353,800.00
b9) Herramientas, Refacciones y Accesorios Menores	-	-	\$167,530.87	167,530.87	167,530.87
<b>C. Servicios Generales (C=c1+c2+c3+c4+c5+c6+c7+c8+c9)</b>	-	-	\$5,503,573.58	5,503,573.58	5,503,573.58
c1) Servicios Básicos	-	-	\$2,876,151.00	2,876,151.00	2,876,151.00
c2) Servicios de Arrendamiento	-	-	\$52,676.30	52,676.30	52,676.30
c3) Servicios Profesionales, Científicos, Técnicos y Otros Servicios	-	-	\$169,552.52	169,552.52	169,552.52
c4) Servicios Financieros, Bancarios y Comerciales	-	-	\$710,643.69	710,643.69	710,643.69
c5) Servicios de Instalación, Reparación, Mantenimiento y Conservación	-	-	\$1,314,721.94	1,314,721.94	1,314,721.94
c6) Servicios de Comunicación Social y Publicidad	-	-	-	-	-
c7) Servicio de Traslado y Viáticos	-	-	-	-	-
c8) Servicios Oficiales	-	-	22,202.40	22,202.40	22,202.40
c9) Otros Servicios Generales	-	-	\$358,625.73	358,625.73	358,625.73
<b>D. Transferencias, Asignaciones, Subsidios y Otras Ayudas</b>	-	-	-	-	-
<b>(D=d1+d2+d3+d4+d5+d6+d7+d8+d9)</b>	-	-	-	-	-

d1) Transferencias Internas y Asignaciones al Sector Público	-	-	-	-	-	-
d2) Transferencias al Resto del Sector Público	-	-	-	-	-	-
d3) Subsidios y Subvenciones	-	-	-	-	-	-
d4) Ayudas Sociales	-	-	-	-	-	-
d5) Pensiones y Jubilaciones	-	-	-	-	-	-
d6) Transferencias a Fideicomisos, Mandatos y Análogos	-	-	-	-	-	-
d7) Transferencias a la Seguridad Social	-	-	-	-	-	-
d8) Donativos	-	-	-	-	-	-
d9) Transferencias al Exterior	-	-	-	-	-	-
<b>E. Bienes Muebles, Inmuebles e Intangibles</b>	-	-	-	<b>406,262.55</b>	<b>406,262.55</b>	-
(E=e1+e2+e3+e4+e5+e6+e7+e8+e9)	-	-	-	-	-	-
e1) Mobiliario y Equipo de Administración	-	-	-	46,267.55	46,267.55	-
e2) Mobiliario y Equipo Educativo y Recreativo	-	-	-	-	-	-
e3) Equipo e Instrumental Médico y de Laboratorio	-	-	-	-	-	-
e4) Vehículos y Equipo de Transporte	-	-	-	259,995.00	259,995.00	-
e5) Equipo de Defensa y Seguridad	-	-	-	\$100,000.00	100,000.00	-
e6) Maquinaria, Otros Equipos y Herramientas	-	-	-	-	-	-
e7) Activos Biológicos	-	-	-	-	-	-
e8) Bienes Inmuebles	-	-	-	-	-	-
e9) Activos Intangibles	-	-	-	-	-	-
<b>F. Inversión Pública (F=f1+f2+f3)</b>	-	-	-	<b>12,523,070.66</b>	<b>12,523,070.66</b>	<b>12,523,070.66</b>
f1) Obra Pública en Bienes de Dominio Público	-	-	-	-	-	-
f2) Obra Pública en Bienes Propios	-	-	-	12,523,070.66	12,523,070.66	12,523,070.66
f3) Proyectos Productivos y Acciones de Fomento	-	-	-	-	-	-
<b>G. Inversiones Financieras y Otras Provisiones (G=g1+g2+g3+g4+g5+g6+g7)</b>	-	-	-	-	-	-
g1) Inversiones para el Fomento de Actividades Productivas	-	-	-	-	-	-
g2) Acciones y Participaciones de Capital	-	-	-	-	-	-
g3) Compra de Títulos y Valores	-	-	-	-	-	-
g4) Concesión de Préstamos	-	-	-	-	-	-
g5) Inversiones en Fideicomiso y Mandatos	-	-	-	-	-	-
g6) Otras Inversiones Financieras	-	-	-	-	-	-
g7) Provisiones para Contingencias y otras Erogaciones Especiales	-	-	-	-	-	-
<b>H. Participaciones y Aportaciones (H=h1+h2+h3)</b>	-	-	-	<b>282,757.94</b>	<b>282,757.94</b>	-
h1) Participaciones	-	-	-	-	-	-
h2) Aportaciones	-	-	-	282,757.94	282,757.94	-
h3) Convénios	-	-	-	-	-	-
<b>I. Deuda Pública</b>	<b>4,879,834.73</b>	-	<b>4,879,834.73</b>	-	-	-
i1) Amortización de la Deuda Pública	-	-	-	-	-	-


i2) Intereses de la Deuda Pública	-	-	-	-	-	-
i3) Comisión de la Deuda Pública	-	-	-	-	-	-
i4)Gastos de la deuda Pública	-	-	-	-	-	-
i5) Costo por Coberturas	-	-	-	-	-	-
i6) Apoyos Financieros	-	-	-	-	-	-
i7) adeudos de Ejercicios Fiscales Anteriores (Adeudas)	4,879,834.73	-	4,879,834.73	-	-	-
<b>III. Total Egresos III=(I+II)</b>	<b>542,604,529.68</b>	<b>-</b>	<b>542,604,529.68</b>	<b>\$133,135,903.69</b>	<b>133,135,903.69</b>	<b>406,422,910.25</b>



ING. COSME JULIAN LEAL CANTU  
PRESIDENTE MUNICIPAL



C. RUBEN OMAR CANTU MENCHACA  
TESORERA MUNICIPAL



C. JOSE ANDRES GARZA MARGAIN  
SINDICO MUNICIPAL



Municipio de Cadereyta Jimenez Nuevo Leon  
Informe de Avance de Gestión Financiera  
Estado Analítico del ejercicio del presupuesto de Egresos  
Clasificación por objeto del Gasto (capítulo y Concepto)  
Del 01 de Enero al 31 de Marzo 2023





Concepto	Egresos					
	Aprobado (d)	Ampliaciones/ (Reducciones)	Egresos Modificado	Devengado	Pagado	Subejercicio (e)
<b>TOTAL GENERAL</b>	<b>642,604,529.68</b>	<b>-</b>	<b>542,604,529.68</b>	<b>133,135,903.69</b>	<b>133,135,903.69</b>	<b>410,896,482.43</b>
<b>A. Servicios Personales (A=a1+a2+a3+a4+a5+a6+a7)</b>	<b>268,483,275.16</b>	<b>-</b>	<b>268,483,275.16</b>	<b>69,621,456.08</b>	<b>69,621,456.08</b>	<b>208,961,819.08</b>
a1) Remuneraciones al personal de Carácter Permanente	206,866,159.53	-	206,866,159.53	\$48,905,340.71	48,905,340.71	167,960,818.82
a2) Remuneraciones al personal de Carácter Transitorio	-	-	-	-	-	-
a3) Remuneraciones Adicionales y Especiales	36,610,210.69	-	36,610,210.69	\$4,677,867.15	4,677,867.15	31,932,343.54
a4) Seguridad Social	14,632,403.93	-	14,632,403.93	\$3,047,755.87	3,047,755.87	11,584,648.06
a5) Otras prestaciones Sociales y Económicas	10,374,501.01	-	10,374,501.01	\$2,890,492.35	2,890,492.35	7,484,008.66
a6) Previsiones	-	-	-	-	-	-
a7) Pago de Estímulos al Servidor Público	-	-	-	-	-	-
<b>B. Materiales y Suministros (B=b1+b2+b3+b4+b5+b6+b7+b8+b9)</b>	<b>39,931,485.84</b>	<b>-</b>	<b>39,931,485.84</b>	<b>12,370,788.12</b>	<b>12,370,788.12</b>	<b>27,560,697.72</b>
b1) Materiales de Administración, Emisión de Documentos y Artículos Oficiales	7,688,064.26	-	7,688,064.26	\$1,817,272.05	1,817,272.05	6,850,792.21
b2) Alimentos y Utensilios	762,070.40	-	762,070.40	86,450.32	86,450.32	675,620.08
b3) Materias Primas y materiales de Producción y Comercialización	-	-	-	-	-	-
b4) Materiales y Artículos de Construcción y de Reparación	4,912,392.91	-	4,912,392.91	\$2,260,758.87	2,260,758.87	2,651,634.04
b5) Productos Químicos, Farmacéuticos y de Laboratorio	-	-	-	-	-	-
b6) Combustibles, Lubrificantes y Aditivos	19,444,348.44	-	19,444,348.44	\$5,712,705.05	5,712,705.05	13,731,643.39
b7) Vestuario, Blancos, Prendas de Producción y Artículos Deportivos	244,704.19	-	244,704.19	150,359.20	150,359.20	94,344.99
b8) Materiales y Suministros para Seguridad	932,842.79	-	932,842.79	\$378,082.28	378,082.28	554,760.51
b9) Herramientas, Refacciones y Accesorios Menores	5,967,082.85	-	5,967,082.85	1,965,180.35	1,965,180.35	4,001,902.50
<b>C. Servicios Generales (C=c1+c2+c3+c4+c5+c6+c7+c8+c9)</b>	<b>61,058,583.28</b>	<b>-</b>	<b>61,058,583.28</b>	<b>32,185,081.79</b>	<b>32,185,081.79</b>	<b>28,873,501.49</b>
c1) Servicios Básicos	16,461,961.16	-	16,461,961.16	\$6,038,000.51	6,038,000.51	10,425,960.65
c2) Servicios de Arrendamiento	13,508,705.30	-	13,508,705.30	\$10,511,362.05	10,511,362.05	2,997,343.25
c3) Servicios Profesionales, Científicos, Técnicos y Otros Servicios	4,262,713.69	-	4,262,713.69	5,860,183.11	5,860,183.11	1,697,469.42
c4) Servicios Financieros, Bancarios y Comerciales	1,641,854.59	-	1,641,854.59	\$1,391,813.37	1,391,813.37	250,041.22
c5) Servicios de Instalación, Reparación, Mantenimiento y Conservación	13,106,603.54	-	13,106,603.54	\$1,941,707.44	1,941,707.44	11,164,896.10
c6) Servicios de Comunicación Social y Publicidad	840,000.00	-	840,000.00	\$611,838.15	611,838.15	228,161.85
c7) Servicio de Traslado y Viáticos	837,105.69	-	837,105.69	187,566.19	187,566.19	649,539.50
c8) Servicios Oficiales	5,851,393.50	-	5,851,393.50	\$4,281,115.37	4,281,115.37	1,580,278.13



c9) Otros Servicios Generales	4,548,245.81	-	4,548,245.81	\$1,283,495.80	1,283,495.80	3,264,750.21
<b>D. Transferencias, Asignaciones, Subsidios y Otras Ayudas</b>	<b>18,824,250.13</b>	<b>-</b>	<b>18,824,250.13</b>	<b>5,424,893.48</b>	<b>5,424,893.48</b>	<b>13,399,356.67</b>
(D=d1+d2+d3+d4+d5+d6+d7+d8+d9)		-			-	-
d1) Transferencias Internas y Asignaciones al Sector Público	6,696,600.00	-	6,696,600.00	2,263,815.00	2,263,815.00	4,432,785.00
d2) Transferencias al Resto del Sector Público	-	-	-	-	-	-
d3) Subsidios y Subvenciones	-	-	-	918,974.39	918,974.39	918,974.39
d4) Ayudas Sociales	9,416,591.18	-	9,416,591.18	\$1,597,384.93	1,597,384.93	7,819,206.25
d5) Pensiones y Jubilaciones	2,711,058.95	-	2,711,058.95	644,719.14	644,719.14	2,066,339.81
d6) Transferencias a Fideicomisos, Mandatos y Análogos	-	-	-	-	-	-
d7) Transferencias a la Seguridad Social	-	-	-	-	-	-
d8) Donativos	-	-	-	-	-	-
d9) Transferencias al Exterior	-	-	-	-	-	-
<b>E. Bienes Muebles, Inmuebles e Intangibles</b>	<b>4,951,088.27</b>	<b>-</b>	<b>4,951,088.27</b>	<b>2,190,344.00</b>	<b>2,190,344.00</b>	<b>2,760,744.27</b>
(E=e1+e2+e3+e4+e5+e6+e7+e8+e9)		-			-	-
e1) Mobiliario y Equipo de Administración	2,105,453.16	-	2,105,453.16	\$298,563.31	298,563.31	1,806,889.85
e2) Mobiliario y Equipo Educativo y Recreativo	-	-	-	-	-	-
e3) Equipo e Instrumental Médico y de Laboratorio	-	-	-	259,995.00	259,995.00	259,995.00
e4) Vehículos y Equipo de Transporte	372,360.00	-	372,360.00	1,569,753.69	1,569,753.69	1,197,393.69
e5) Equipo de Defensa y Seguridad	2,394,583.03	-	2,394,583.03	64,032.00	64,032.00	2,330,551.03
e6) Maquinaria, Otros Equipos y Herramientas	78,692.08	-	78,692.08	-	-	78,692.08
e7) Activos Biológicos	-	-	-	-	-	-
e8) Bienes Inmuebles	-	-	-	-	-	-
e9) Activos Intangibles	-	-	-	-	-	-
<b>F. Inversión Pública (F=f1+f2+f3)</b>	<b>124,476,012.27</b>	<b>-</b>	<b>124,476,012.27</b>	<b>19,999,472.80</b>	<b>19,999,472.80</b>	<b>104,476,539.47</b>
f1) Obra Pública en Bienes de Dominio Público	124,476,012.27	-	124,476,012.27	-	-	124,476,012.27
f2) Obra Pública en Bienes Propios	-	-	-	19,999,472.80	19,999,472.80	19,999,472.80
f3) Proyectos Productivos y Acciones de Fomento	-	-	-	-	-	-
<b>G. Inversiones Financieras y Otras Provisiones (G=g1+g2+g3+g4+g5+g6+g7)</b>	<b>-</b>	<b>-</b>	<b>-</b>	<b>-</b>	<b>-</b>	<b>-</b>
g1) Inversiones para el Fomento de Actividades Productivas	-	-	-	-	-	-
g2) Acciones y Participaciones de Capital	-	-	-	-	-	-
g3) Compra de Títulos y Valores	-	-	-	-	-	-
g4) Concesión de Préstamos	-	-	-	-	-	-
g5) Inversiones en Fideicomiso y Mandatos	-	-	-	-	-	-
g6) Otras Inversiones Financieras	-	-	-	-	-	-
g7) Provisiones para Contingencias y otras Erogaciones Especiales	-	-	-	-	-	-
<b>H. Participaciones y Aportaciones (H=h1+h2+h3)</b>	<b>-</b>	<b>-</b>	<b>-</b>	<b>1,427,856.44</b>	<b>1,427,856.44</b>	<b>-</b>
h1) Participaciones	-	-	-	-	-	-
h2) Aportaciones	-	-	-	1,427,856.44	1,427,856.44	-

h3) Convenios	-	-	-	-	-	-
<b>I. Deuda Pública</b>	<b>24,879,834.73</b>	<b>-</b>	<b>24,879,834.73</b>	<b>16,011.00</b>	<b>16,011.00</b>	<b>24,863,823.73</b>
i1) Amortización de la Deuda Pública	-	-	-	-	-	-
i2) Intereses de la Deuda Pública	-	-	-	-	-	-
i3) Comisión de la Deuda Pública	-	-	-	-	-	-
i4) Gastos de la deuda Pública	20,000,000.00	-	20,000,000.00	-	-	20,000,000.00
i5) Costo por Coberturas	-	-	-	-	-	-
i6) Apoyos Financieros	-	-	-	16,011.00	16,011.00	- 16,011.00
i7) adeudos de Ejercicios Fiscales Anteriores (Adeudas)	4,879,834.73	-	4,879,834.73	-	-	4,879,834.73

  
 \_\_\_\_\_  
 ING. COSME JULIAN LEAL CANTU  
 PRESIDENTE MUNICIPAL

  
 \_\_\_\_\_  
 C. RUBEN OMAR CANTU MENCHACA  
 TESORERA MUNICIPAL

  
 \_\_\_\_\_  
 C. JOSE ANDRES GARZA MARGAIN  
 SINDICO MUNICIPAL



**Municipio de Cadereyta Jiménez, N.L.**  
**GOBIERNO MUNICIPAL 2021 – 2024**  
**Primer Informe Trimestral**



Período Acumulado del 1 de Enero al 31 de Marzo del 2023

## **Formatos**

### **Ley de Disciplina Financiera de las Entidades Federativas y Municipios.**

1. Formato 1 Estado de Situación Financiera Detallado.
2. Formato 2 Informe Analítico de la Deuda Pública y Otros Pasivos.
3. Formato 3 Informe Analítico de Obligaciones Diferentes de Financiamientos.
4. Formato 4 Balance Presupuestario.
5. Formato 5 Estado Analítico de Ingresos Detallado.
6. Formato 6 Estado Analítico del Ejercicio del Presupuesto de Egresos Detallado.
  - a) Clasificación por Objeto del Gasto.
  - b) Clasificación Administrativa.
  - c) Clasificación Funcional.
  - d) Clasificación de servicios personales por Categoría.



Municipio de Cadereyta Jimenez Nuevo Leon


LDFI


Estado de Situación Financiera Detallado  
Del 01 de Enero al 31 de Marzo del 2023



Concepto (c)	31 de Marzo 2023	Concepto (c)	31 de Marzo 2023
<b>ACTIVO</b>		<b>PASIVO</b>	
<b>Activo Circulante</b>		<b>Pasivo Circulante</b>	
a. Efectivo y Equivalentes (a=a1+a2+a3+a4+a5+a6+a7)	\$43,321,207.96	a. Cuentas por Pagar a Corto Plazo (a=a1+a2+a3+a4+a5+a6+a7+a8+a9)	\$28,248,614.28
a1) Efectivo	\$751,136.87	a1) Servicios Personales por Pagar a Corto Plazo	
a2) Bancos/Financiera	\$62,569,975.94	a2) Proveedores por Pagar a Corto Plazo	
a3) Bancos/Depositos y Otros		a3) Contratas por Obras Públicas por Pagar a Corto Plazo	
a4) Inversiones Temporales (Hasta 3 meses)	\$495.15	a4) Participaciones y Aportaciones por Pagar a Corto Plazo	
a5) Fondos con Afectación Especifica		a5) Transferencias Otorgadas por Pagar a Corto Plazo	
a6) Depósitos de Fondos de Terceros en Garantía y/o Administración		a6) Intereses, Comisiones y Otros Gastos de la Deuda Pública por Pagar a Corto Plazo	
a7) Otros Efectivos y Equivalentes		a7) Retenciones y Contribuciones por Pagar a Corto Plazo	\$28,248,614.28
b. Derechos a Recibir Efectivo o Equivalentes (b=b1+b2+b3+b4+b5+b6+b7)	\$5,599,578.10	a8) Devoluciones de la Ley de Ingresos por Pagar a Corto Plazo	
b1) Inversiones Financieras de Corto Plazo		a9) Otras Cuentas por Pagar a Corto Plazo	\$0.00
b2) Cuentas por Cobrar a Corto Plazo	\$5,591,578.10	b. Documentos por Pagar a Corto Plazo (b=b1+b2+b3)	\$0.00
b3) Deudores Diversos por Cobrar a Corto Plazo		b1) Documentos Comerciales por Pagar a Corto Plazo	
b4) Ingresos por Recuperar a Corto Plazo		b2) Documentos con Contratas por Obras Públicas por Pagar a Corto Plazo	
b5) Deudores por Anticipos de la Tesorería a Corto Plazo		b3) Otros Documentos por Pagar a Corto Plazo	
b6) Préstamos Otorgados a Corto Plazo		c. Porción a Corto Plazo de la Deuda Pública a Largo Plazo (c=c1+c2)	
b7) Otros Derechos a Recibir Efectivo o Equivalentes a Corto Plazo	\$8,000.00	c1) Porción a Corto Plazo de la Deuda Pública	
c. Derechos a Recibir Bienes o Servicios (c=c1+c2+c3+c4+c5)		c2) Porción a Corto Plazo de Arrendamiento Financiero	
c1) Anticipo a Proveedores por Adquisición de Bienes y Prestación de Servicios a Corto Plazo		d. Títulos y Valores a Corto Plazo	
c2) Anticipo a Proveedores por Adquisición de Bienes Inmuebles y Muebles a Corto Plazo		e. Pasivos Diferidos a Corto Plazo (e=e1+e2+e3)	
c3) Anticipo a Proveedores por Adquisición de Bienes Intangibles a Corto Plazo		e1) Ingresos Cobrados por Adelantado a Corto Plazo	
c4) Anticipo a Contratistas por Obras Públicas a Corto Plazo		e2) Intereses Cobrados por Adelantado a Corto Plazo	
c5) Otros Derechos a Recibir Bienes o Servicios a Corto Plazo		e3) Otros Pasivos Diferidos a Corto Plazo	
d. Inventarios (d=d1+d2+d3+d4+d5)		f. Fondos y Bienes de Terceros en Garantía y/o Administración a Corto Plazo (f=f1+f2+f3+f4+f5+f6)	
d1) Inventario de Mercancías para Venta		f1) Fondos en Garantía a Corto Plazo	
d2) Inventario de Mercancías Terminadas		f2) Fondos en Administración a Corto Plazo	
d3) Inventario de Mercancías en Proceso de Elaboración		f3) Fondos Contingentes a Corto Plazo	
d4) Inventario de Materias Primas, Materiales y Suministros para Producción		f4) Fondos de Fideicomisos, Mandatos y Contratos Análogos a Corto Plazo	
d5) Bienes en Tránsito		f5) Otros Fondos de Terceros en Garantía y/o Administración a Corto Plazo	
e. Almacenes		f6) Valores y Bienes en Garantía a Corto Plazo	
f. Estimación por Pérdida o Deterioro de Activos Circulantes (f=f1+f2)		g. Provisiones a Corto Plazo (g=g1+g2+g3)	
f1) Estimación para Cuentas Incobrables por Derechos a Recibir Efectivo o Equivalentes		g1) Provisión para Demandas y Juicios a Corto Plazo	
f2) Estimación por Deterioro de Inventarios		g2) Provisión para Contingencias a Corto Plazo	
g. Otros Activos Circulantes (g=g1+g2+g3+g4)		g3) Otras Provisiones a Corto Plazo	
g1) Valores en Garantía		h. Otros Pasivos a Corto Plazo (h=h1+h2+h3)	
g2) Bienes en Garantía (excluye depósitos de fondos)		h1) Ingresos por Clasificar	
g3) Bienes Demorados de Embargos, Decretos, Aseguramientos y Dación en Pago		h2) Recaudación por Participar	
g4) Adquisición con Fondos de Terceros		h3) Otros Pasivos Circulantes	
<b>IA. Total de Activos Circulantes (IA = a + b + c + d + e + f + g)</b>	<b>\$68,920,786.06</b>	<b>IA. Total de Pasivos Circulantes (IA = a + b + c + d + e + f + g + h)</b>	<b>\$28,248,614.28</b>
<b>Activo No Circulante</b>		<b>Pasivo No Circulante</b>	
a. Inversiones Financieras a Largo Plazo		a. Cuentas por Pagar a Largo Plazo	
b. Derechos a Recibir Efectivo o Equivalentes a Largo Plazo		b. Documentos por Pagar a Largo Plazo	
c. Bienes Inmuebles, Infraestructura y Construcciones en Proceso		c. Deuda Pública a Largo Plazo	
d. Bienes Muebles		d. Pasivos Diferidos a Largo Plazo	
e. Activos Intangibles		e. Fondos y Bienes de Terceros en Garantía y/o en Administración a Largo Plazo	
f. Depreciación, Deterioro y Amortización Acumulada de Bienes		f. Provisiones a Largo Plazo	
g. Activos Diferidos		<b>IB. Total de Pasivos No Circulantes (IB = a + b + c + d + e + f)</b>	
h. Estimación por Pérdida o Deterioro de Activos no Circulantes		<b>II. Total del Pasivo (II = IA + IB)</b>	<b>\$28,248,614.28</b>
i. Otros Activos no Circulantes			
<b>IB. Total de Activos No Circulantes (IB = a + b + c + d + e + f + g + h + i)</b>			

		HACIENDA PÚBLICA/PATRIMONIO	
		IIIA. Hacienda Pública/Patrimonio Contribuido (IIIA = a + b + c)	-
		a. Aportaciones	
		b. Donaciones de Capital	
		c. Actualización de la Hacienda Pública/Patrimonio	
		IIIB. Hacienda Pública/Patrimonio Generado (IIIB = a + b + c + d + e)	\$19,328,828.22
		a. Resultados del Ejercicio (Ahorro/ Desahorro)	\$55,196,756.32
		b. Resultados de Ejercicios Anteriores	\$74,518,256.96
		c. Revalúo	
		d. Reservas	
		e. Rectificaciones de Resultados de Ejercicios Anteriores	\$2,327.58
		IIIC. Exceso o Insuficiencia en la Actualización de la Hacienda Pública/Patrimonio (IIIC=a+b)	-
		a. Resultado por Posición Monetaria	
		b. Resultado por Tenencia de Activos no Monetarios	
		III. Total Hacienda Pública/Patrimonio (III = IIIA + IIIB + IIIC)	19,328,828.22
I. Total del Activo (I = A + B)	68,920,786.06	IV. Total del Pasivo y Hacienda Pública/Patrimonio (IV = II + III)	68,920,786.06

  
 ING. COSME JULIAN LEAL CANTU  
 PRESIDENTE MUNICIPAL

  
 C. RUBEN OMAR CANTU MENCHACA  
 TESORERO MUNICIPAL

  
 C. JOSE ANDRES GARZA MARGAIN  
 SINDICO MUNICIPAL



Municipio de Cadereyta Jimenez Nuevo Leon  
LDF II  
Estado Analítico de la Deuda y Otros Pasivos  
Del 01 de Octubre al 31 de Marzo del 2023





Denominación de las Deudas	Saldo al 31 de diciembre 2021	Disposiciones del Período (e)	Amortizaciones del Período (f)	Revaluaciones, Reclasificaciones y otros Ajustes (g)	Saldo Final del Período (h) H=d+e-f+g	Pago de Intereses del Período (i)	Pago de Comisiones y demas costos asociados durante el Período
<b>1. Deuda Pública (1=A+B)</b>	20,000,000.00	-	5,000,000.01	-	-	555,089.34	-
<b>A. Corto Plazo (A=a1+a2+a3)</b>	20,000,000.00	-	-	-	-	555,089.34	-
<b>Deuda Interna</b>							
a1) Instituciones de Crédito	20,000,000.00	-	5,000,000.01	-	14,999,999.99	555,089.34	-
a2) Títulos y Valores:	-	-	-	-	-	-	-
a3) Arrendamientos Financieros	-	-	-	-	-	-	-
<b>B. Largo Plazo (B=b41+b2+b3)</b>	-	-	-	-	-	-	-
b1) Instituciones de Crédito	-	-	-	-	-	-	-
b2) Títulos y Valores:	-	-	-	-	-	-	-
b3) Arrendamientos Financieros	-	-	-	-	-	-	-
<b>2. Otros Pasivos:</b>	-	-	-	-	-	-	-
<b>3. Total Deuda y Otros Pasivos (3=1+2)</b>	20,000,000.00	-	5,000,000.01	-	-	555,089.34	-
<b>4.- Deuda Contingente 1 (informativo)</b>	-	-	-	-	-	-	-
A. Deuda Contingente 1	-	-	-	-	-	-	-
B. Deuda Contingente 1	-	-	-	-	-	-	-
C. Deuda Contingente XXX	-	-	-	-	-	-	-
<b>5.- Valor de Instrumentos Bono cupon Cero 2 (informativo)</b>	-	-	-	-	-	-	-
A. Instrumento Bono Cupon Cero 1	-	-	-	-	-	-	-
B. Instrumento Bono Cupon Cero 2	-	-	-	-	-	-	-
C. Instrumento Bono Cupon Cero XX	-	-	-	-	-	-	-

1. Se refiere acualquier financiamiento sin fuente o garantía de pago definida, que sea asumida de manera solidaria o subsidiaria por las entidades Federativas con sus Municipios, organismos descentralizados y empresas en participación estatal mayoritaria y fidecomisos, locales o municipales, y por los Municipios con sus respectivos organismos descentralizados y empresas de participación municipal mayoritaria

2. Se refiera al valor del Bono Cupon Cero que respalda el pago de los Créditos asociados al mismo

  
ING. COSME JULIAN LEAL CANTU  
PRESIDENTE MUNICIPAL

  
C. RUBEN OMAR CANTU MENCHACA  
TESORERO MUNICIPAL


  
C. JOSE ANDRES GARZA MARGAIN  
SINDICO MUNICIPAL




Municipio de Cadereyta Jimenez Nuevo Leon  
LDF III  
Informe Analítico de Obligaciones Diferentes de Financiamiento  
Del 01 de Enero al 31 de Marzo del 2023




Denominación de las Obligaciones Diferentes de Financiamiento (c)	Fecha del Contrato (d)	Fecha de Inicio de operación del proyecto (e)	Fecha de vencimiento (f)	Monto de la Inversión pactado (g)	Plazo Pactado (h)	Monto promedio mensual del pago de la contraprestación (i)	Monto promedio mensual del pago de la contraprestación correspondiente al pago de inversión (j)	Monto pagado de la inversión al 31 de Diciembre de 2021 (k)	Monto pagado de la Inversión actualizado al 31 de Diciembre de 2021 (l)	Saldio pendiente por pagar de la inversión al 31 de Diciembre de 2021(m=g-l)
<b>A. Asociaciones Público privadas (APP's) A=a+b+c+d)</b>	\$ -	\$ -	\$ -	\$ -	\$ -	\$ -	\$ -	\$ -	\$ -	\$ -
a) APP1										
b) APP2										
c) APP3										
d)APP XX										
<b>B. Otros Instrumentos (B=a+b+c+d)</b>	\$ -	\$ -	\$ -	\$ -	\$ -	\$ -	\$ -	\$ -	\$ -	\$ -
a) Otro Instrumento 1										
b) Otro Instrumento 2										
c) Otro Instrumento 3										
d) Otro Instrumento XX										
<b>C. Total de Obligaciones Diferentes de Financiamiento (C=A+B)</b>	\$ -	\$ -	\$ -	\$ -	\$ -	\$ -	\$ -	\$ -	\$ -	\$ -

  
ING. COSME JULIAN LEAL CANTU  
PRESIDENTE MUNICIPAL

  
C. RUBEN OMAR CANTU MENCHACA  
TESORERA MUNICIPAL

  
C. JOSÉ ANDRES GARZA MARGAIN  
SINDICO MUNICIPAL



Municipio de Cadereyta Jimenez Nuevo Leon  
Estado Analítico de Ingresos Detallado  
LDF-V



Informe Analítico de Obligaciones Diferentes de Financiamiento  
Del 01 de Enero al 31 de Marzo del 2023

Concepto (c)	Ingreso					
	Estimado (d)	Ampliaciones y Reducciones	Modificado	Devengado	Recaudado	Diferencia (e)
<b>Ingresos de Libre Disposición</b>						
A. Impuestos	87,020,530.90	-	87,020,530.90	\$35,005,254.11	35,005,254.11	52,015,276.79
B. Cuotas y Aportaciones de Seguridad Social	-	-	-	-	-	-
C. Contribuciones de Mejoras	608,916.00	-	608,916.00	-	-	608,916.00
D. Derechos	14,361,726.98	-	14,361,726.98	\$9,860,311.70	9,860,311.70	4,501,415.28
E. Productos	738,017.64	-	738,017.64	\$312,881.81	312,881.81	425,135.83
F. Aprovechamientos	5,153,255.15	-	5,153,255.15	\$654,922.83	654,922.83	4,498,332.32
G. Ingresos por Ventas de Bienes y Servicios	-	-	-	-	-	-
H. Participaciones y Aportaciones (H=h1+h2+h3+h4+h5+h6+h7+h8+h9+h10+h11)	195,943,413.95	-	195,943,413.95	\$41,465,880.33	\$41,465,880.33	41,465,880.33
h1) Fondo general de participaciones	-	-	-	\$32,854,595.28	32,854,595.28	32,854,595.28
h2) Fondo de Fomento municipal	-	-	-	\$4,954,886.63	4,954,886.63	4,954,886.63
h3) Fondo de Fiscalización Recaudación	-	-	-	-	-	-
h4) Fondo de Compensación	-	-	-	-	-	-
h5) Fondo de Extracción de Hidrocarburos	-	-	-	-	-	-
h6) Impuesto Especial sobre Producción y Servicios	-	-	-	\$872,514.83	872,514.83	872,514.83
h7) 0.138% de la recaudación Federal participable	-	-	-	1,336,345.79	1,336,345.79	1,336,345.79
h8) 3.17% Sobre extracción de petróleo	-	-	-	\$1,073,404.27	1,073,404.27	1,073,404.27
h9) Gasolina y Diésel	-	-	-	-	\$	-
h10) Fondo de Impuesto sobre la Renta	-	-	-	\$374,133.53	374,133.53	374,133.53
h11) Fondo de Estabilización de los Ingresos de las Entidades Federativas	-	-	-	-	-	-
I. Incentivos derivados de la Colaboración Fiscal (I=i1+i2+i3+i4+i5)	-	-	-	\$1,082,184.67	1,082,184.67	1,082,184.67
i1) Tenencia o Uso de Vehículos	-	-	-	-	-	-
i2) Fondo de Compensación ISAN	-	-	-	-	-	-
i3) Impuesto Sobre Automóviles Nuevos	-	-	-	\$1,082,184.67	1,082,184.67	1,082,184.67
i4) Fondo de Compensación de Repecos-Intermedios	-	-	-	-	-	-
i5) Otros Incentivos Económicos	-	-	-	-	-	-
J. Transferencias	-	-	-	-	-	-
K. Convenios	-	-	-	869,629.75	869,629.75	869,629.75
k1) Otros Convenios y Subsidios	-	-	-	869,629.75	869,629.75	869,629.75
L. Otros Ingresos de libre Disposición (L=l1+l2)	-	-	-	\$1,644,061.00	\$1,644,061.00	-
l1) Participaciones en Ingresos locales	-	-	-	-	\$	-
l2) Otros Ingresos de Libre Disposición	-	-	-	\$1,644,061.00	\$1,644,061.00	1,644,061.00
<b>I. Total de Ingresos de Libre Disposición (I=A+B+C+D+E+F+G+H+I+J+K)</b>	<b>303,825,860.62</b>	<b>-</b>	<b>303,825,860.62</b>	<b>\$90,895,126.20</b>	<b>90,895,126.20</b>	<b>20,370,840.97</b>
<b>Ingresos Excedentes de Ingresos de Libre Disposición</b>						
<b>Transferencias Federales Etiquetadas</b>						



A. Aportaciones (A=a1+a2+a3+a4+a5+a6+a7+a8)	169,872,229.90	-	169,872,229.90	\$38,882,941.57	\$38,882,941.57	-	38,882,941.57
a1) Fondo de Aportaciones para la Nomina Educativa y Gasto Operativo	-	-	-	-	-	-	-
a2) Fondo de Aportaciones para los Servicios de Salud	-	-	-	-	-	-	-
a3) Fondo de Aportaciones para la Infraestructura Social	-	-	-	\$7,205,361.90	7,205,361.90	-	7,205,361.90
a4) Fondo de Aportaciones para el Fortalecimiento de los Municipios y de las Demarcaciones Territoriales del Distrito Federal	-	-	-	\$27,842,523.00	27,842,523.00	-	27,842,523.00
a5) Fondo de Aportaciones Múltiples	-	-	-	-	-	-	-
a6) Fondo de Aportaciones para la Educación tecnológica y de Adultos	-	-	-	-	-	-	-
a7) Fondo de Aportaciones para la Seguridad Pública de los Estados y el D F	-	-	-	\$3,835,056.67	3,835,056.67	-	3,835,056.67
a8) Fondo de Aportaciones para el Fortalecimiento de las Entidades Federativas	-	-	-	-	-	-	-
B. Convenios (B=b1+b2+b3+b4)	-	-	-	13,422,920.76	13,422,920.76	-	13,422,920.76
b1) Convenios de protección Social en Salud	-	-	-	-	-	-	-
b2) Convenios de Descentralización	-	-	-	\$3,557,782.88	\$3,557,782.88	-	3,557,782.88
b3) Convenios de Reasignación	-	-	-	-	-	-	-
b4) Otros Convenios y Subsidios	-	-	-	\$9,865,137.88	\$9,865,137.88	-	9,865,137.88
C. Fondos Distintos de Aportaciones (C=c1+c2)	-	-	-	-	\$0.00	-	-
c1) Fondo para Entidades Federativas y Municipios Productores de Hidrocarburos	-	-	-	-	\$0.00	-	-
c2) Fondo Minero	-	-	-	-	-	-	-
D. Transferencia, Susidios y Subvenciones, Pensiones y Jubilaciones	-	-	-	-	-	-	-
E. Otras Transferencias Federales Etiquetadas	-	-	-	\$33,919,479.57	\$33,919,479.57	-	35,078,747.06
II. Total de Transferencias Federales Etiquetadas(II=A+B+C+D+E)	169,872,229.90	-	169,872,229.90	\$86,225,341.90	86,225,341.90	-	83,646,888.00
III. Otros Ingresos o Beneficios (III=A)	68,998,226.63	-	68,998,226.63	11,212,191.90	11,212,191.90	-	-
A. Ingresos Derivados de Financiamientos	-	-	-	-	-	-	-
B. Otros Ingresos y Beneficios	68,998,226.63	-	68,998,226.63	\$11,212,191.90	\$11,212,191.90	-	57,786,034.73
IV. Total de Ingresos (IV=I+II+III)	542,696,317.15	-	542,696,317.15	\$188,332,660.00	188,332,660.00	-	354,363,657.15

**Datos Informativos**

- Ingresos Derivados de Financiamientos con Fuente de pago de Ingresos de Libre Disposición
- Ingresos derivados de financiamientos con fuente de pago de Transferencias Federales Etiquetadas
- Ingresos Derivados de Financiamientos (3=1+2)

ING. COSME JULIAN LEAL CANTU  
PRESIDENTE MUNICIPAL

C. RUBEN OMAR CANTU MENCHACA  
TESORERO MUNICIPAL

C. JOSE ANDRES GARZA MARGAIN  
SINDICO MUNICIPAL




Municipio de Cadereyta Jiménez Nuevo León  
 Estado Analítico del Ejercicio del Presupuesto de Egresos  
 Clasificación Administrativa  
 Del 01 de Enero al 31 de Marzo del 2023




Concepto	EGRESOS					Sub-Ejercicio
	Aprobado	Ampliaciones/ (Reducciones)	Modificado	Devengado	Pagado	
	1	2	3 = (1 + 2)	4	5	
GASTO NO ETIQUETADO	542,604,529.68		542,604,529.68	111,066,093.25	-	111,066,093.25
SECTOR PUBLICO MUNICIPAL	542,604,529.68			-	-	-
CONTRALORIA				979,708.47	-	979,708.47
DIF				7,716,935.10	-	7,716,935.10
FOMENTO AGROPECUARIO						-
SECRETARIA DE DESARROLLO SOCIAL Y ECONOMICO				11,195,175.19	-	11,195,175.19
SECRETARIA DE DESARROLLO URBANO, SERV PUBLICOS				40,377,093.69	-	40,377,093.69
SECRETARIA DEL R. AYUNTAMIENTO				5,987,925.14	-	5,987,925.14
SECRETARIA PARTICULAR				4,297,471.18	-	4,297,471.18
SEGURIDAD PUBLICA				19,962,931.69	-	19,962,931.69
SRIA ADMINISTRACION				10,468,078.88	-	10,468,078.88
SRIA ENLACE GUBERNAMENTAL				654,684.96	-	654,684.96
TESORERIA MUNICIPAL				9,426,088.95	-	9,426,088.95

GASTO ETIQUETADO	-	-	-	22,069,810.44	22,069,810.44	-	22,069,810.44
SECTOR PUBLICO MUNICIPAL	-		-		-	-	-
CONTRALORIA					-	-	-
DIF					-	-	-
FOMENTO AGROPECUARIO					-	-	-
SECRETARIA DE DESARROLLO SOCIAL Y ECONOMICO					-	-	-
SECRETARIA DE DESARROLLO URBANO, SERV PUBLICOS				12,523,070.66	12,523,070.66	-	12,523,070.66
SECRETARIA DEL R. AYUNTAMIENTO				303,327.58	303,327.58	-	303,327.58
SECRETARIA PARTICULAR					-	-	-
SEGURIDAD PUBLICA				8,060,045.40	8,060,045.40	-	8,060,045.40
SRIA ADMINISTRACION				94,266.17	94,266.17	-	94,266.17
SRIA ENLACE GUBERNAMENTAL					-	-	-
TESORERIA MUNICIPAL				1,089,100.63	1,089,100.63	-	1,089,100.63
<b>TOTAL DE EGRESOS</b>	<b>542,604,529.68</b>			<b>133,135,903.69</b>	<b>133,135,903.69</b>	<b>-</b>	<b>133,135,903.69</b>

  
 ING. COSME JULIAN LEAL CANTU  
 PRESIDENTE MUNICIPAL

  
 C. RUBEN OMAR CANTU MENCHACA  
 TESORERO MUNICIPAL

  
 C. JOSE ANDRES GARZA MARGAIN  
 SINDICO MUNICIPAL





Municipio de Cadereyta Jiménez Nuevo León  
Estado Analítico del Ejercicio del Presupuesto de Egresos  
Clasificación Administrativa  
Del 01 de Enero al 31 de marzo del 2023



Concepto	EGRESOS					Sub-Ejercicio 6 = ( 3 - 4 )
	Aprobado	Ampliaciones/ (Reducciones)	Modificado	Devengado	Pagado	
	1	2	3 = ( 1 + 2 )	4	5	
TOTAL GENERAL	542,604,529.68		542,604,529.68	133,135,903.69	133,135,903.69	-133,135,903.69
SECTOR PUBLICO MUNICIPAL	542,604,529.68			0.00	0.00	0.00
CONTRALORIA				979,708.47	979,708.47	-979,708.47
DIF				7,716,935.10	7,716,935.10	-7,716,935.10
FOMENTO AGROPECUARIO				0.00	0.00	0.00
SECRETARIA DE DESARROLLO SOCIAL Y ECONOMICO				11,195,175.19	11,195,175.19	-11,195,175.19
SECRETARIA DE DESARROLLO URBANO, SERV PUBLICOS				52,900,164.35	52,900,164.35	-52,900,164.35
SECRETARIA DEL R. AYUNTAMIENTO				6,291,252.72	6,291,252.72	-6,291,252.72
SECRETARIA PARTICULAR				4,297,471.18	4,297,471.18	-4,297,471.18
SEGURIDAD PUBLICA				28,022,977.09	28,022,977.09	-28,022,977.09
SRIA ADMINISTRACION				10,562,345.05	10,562,345.05	-10,562,345.05
SRIA. ENLACE GUBERNAMENTAL				654,684.96	654,684.96	-654,684.96
TESORERIA MUNICIPAL				10,515,189.58	10,515,189.58	-10,515,189.58

  
ING. COSME JULIAN LEAL CANTU  
PRESIDENTE MUNICIPAL

  
C. RUBEN OMAR CANTU MENCHACA  
TESORERO MUNICIPAL

  
C. JOSE ANDRES GARZA MARGAIN  
SINDICO MUNICIPAL



**Municipio de Cadereyta Jiménez, N.L**  
**GOBIERNO MUNICIPAL 2021 – 2024**  
**Primer Informe Trimestral**



Período Acumulado del 1 de Enero al 31 de Marzo del 2023

---

**Anexo Aportaciones del Ramo 33.**


1. Reporte de Fondo de Infraestructura Social Municipal -2023
2. Reporte de Fondo de Fortalecimiento Municipal -2023.




Municipio de Cadereyta Jimenez Nuevo Leon  
Informe de Avance de Gestión Financiera  
FONDO DE FORTALECIMIENTO MUNICIPAL  
Del 01 de Enero al 31 de Marzo del 2023



Partida		Pagado
113 - Sueldos base al personal permanente	\$	14,187,111.88
132 - Primas de vacaciones, dominical y gratificación de fin de año	\$	32,835.06
134 - Compensaciones	\$	2,034.00
311 - Energía eléctrica	\$	4,313,875.00
261 - Combustibles, lubricantes y aditivos	\$	2,915,975.17
541 - Vehículos y Equipo Terrestre	\$	1,055,170.47
282- Equipo de Seguridad	\$	300,000.00
271- Vestuarios y Uniformes	\$	396,488.00
355 - Reparación y mantenimiento de equipo de transporte	\$	663,488.80
249 - Otros materiales y artículos de construcción y reparación	\$	4,235.93
357 - Instalación, reparación y mantenimiento de maquinaria, otros equipos y herramienta	\$	59,496.73
253 - Medicinas y productos farmacéuticos	\$	531,765.62
617 - Instalaciones y equipamiento en construcciones	\$	2,178,639.82
211- Materiales, Utiles y Equipos menores de oficina	\$	76,776.70
246 - Material eléctrico y electrónico	\$	12,387.91
<b>Total del Programa Presupuestario</b>	<b>\$</b>	<b>26,730,281.09</b>

  
ING. COSME JULIAN LEAL CANTU  
PRESIDENTE MUNICIPAL

  
C. RUBEN OMAR CANTU MENCHACA  
TESORERO MUNICIPAL

  
C. JOSE ANDRES GARZA MARGAIN  
SINDICO MUNICIPAL