



Admon. 2021-2024

**MUNICIPIO DE CADEREYTA JIMENEZ, NUEVO LEON
SECRETARIA DE FINANZAS Y TESORERIA MUNICIPAL
ADMINISTRACION PUBLICA 2021-2024**



**Informe Financiero del Tercer Trimestre del Ejercicio Fiscal 2023
Periodo Acumulado del 01 de Enero al 30 de Septiembre de 2023**

**Aprobados por el Ayuntamiento en Sesión Ordinaria de Cabildo el
día 27 de Octubre de 2023**

828 269.09.00

20 de Noviembre #106 Sur, Zona Centro
C.P. 67480, Cadereyta Jiménez, N.L.

www.cadereyta.gob.mx

Cadereyta
Gente Leal y de Trabajo



Admon. 2021-2024

Oficio: 1.0/2535-2023
Expediente: 01/2021-2024
Asunto: El que se indica

C. DIP. MAURO GUERRA VILLARREAL
PRESIDENTE DEL H. CONGRESO DEL ESTADO DE NUEVO LEÓN
PRESENTE.-

Por medio de la presente le envío un cordial saludo y a su vez en cumplimiento a lo dispuesto el artículo 33, fracción III, inciso e) y el artículo 100, fracción IX, de la ley de Gobierno Municipal del Estado de Nuevo León, me permito remitir a Usted los Documentos y Estados Financieros correspondientes al **Tercer Trimestre del año 2023**, con cifras acumuladas de ingresos y egresos al 30 de Septiembre de 2023, aprobados por el H. Ayuntamiento del Municipio de Cadereyta Jiménez, Nuevo León, en Sesión Ordinaria el día 27 de Octubre de 2023, en el Acta No. 20/2023.

Sin mas por el momento me despido de Usted agradeciendo de antemano su atención a la presente.

ATENTAMENTE
"GENTE LEAL Y DE TRABAJO"
CADEREYTA JIMÉNEZ, NUEVO LEÓN A 27 DE OCTUBRE DE 2023


PRESIDENCIA ING. COSME JULIÁN LEAL CANTU
CADEREYTA JIMÉNEZ PRESIDENTE MUNICIPAL

C.C.P. Auditoría Superior del Estado de Nuevo León
/*amce



Municipio de Cadereyta Jiménez, N.L.
GOBIERNO MUNICIPAL 2021 – 2024
Tercer Informe Trimestral

Período Acumulado del 1 de Enero al 30 de Septiembre de 2023



Municipio de Cadereyta Jiménez, N.L.

Tercer Informe Trimestral 2023
Congreso del Estado de Nuevo León.



Municipio de Cadereyta Jiménez, N.L
GOBIERNO MUNICIPAL 2021 – 2024
Tercer Informe Trimestral



Período Acumulado del 1 de Enero al 30 de Septiembre de 2023

Estados Financieros – Contables
Ley General de Contabilidad Gubernamental.

1. Estado de Situación Financiera.
2. Estado de Actividades.
3. Estado de Variación de la Hacienda /Patrimonio.
4. Estado Analítico del Activo.
5. Estado Analítico de la Deuda.



Municipio de Cadereyta Jimenez Nuevo Leon
Informe de Avance de Gestión Financiera
Estado de Situación Financiera
Del 01 de Enero al 30 de Septiembre 2023



Concepto	2023	2022	Concepto	2023	2022
ACTIVO			PASIVO		
Activo Circulante			Pasivo Circulante		
Efectivo y Equivalentes	\$26,483,165.65	\$22,942,959.05	Cuentas Por Pagar a Corto Plazo	\$ 90,039,424.59	\$ 80,315,963.42
Derechos a Recibir Efectivo y Equivalentes	\$5,587,113.03	\$5,544,184.02	Documentos por Pagar a Corto Plazo		
Derechos a Recibir Bienes o Servicios	\$8,000.00	\$8,000.00	Porción a Corto Plazo de la Deuda Pública a Largo Plazo		
Inventarios			Títulos y Valores a Corto Plazo		
Almacenes			Prestos Diferidos a Corto Plazo		
Estimación por Pérdida o Deterioro de Activos Circulantes			Fondos y Bienes de Terceros en Garantía y/o Administración a Corto Plazo		
Otros Activos Circulantes			Provisiones a Corto Plazo		
Total de Activos Circulantes	\$32,078,278.68	\$28,495,155.07	Total de Pasivo Circulante	\$ 90,039,424.59	\$ 80,315,963.42
Activo No Circulante			Pasivo No Circulante		
Inversiones Financieras a Largo Plazo			Cuentas por Pagar a Largo Plazo		
Derechos a Recibir Efectivo o Equivalentes a Largo Plazo			Documentos por Pagar a Largo Plazo		
Bienes inmuebles, Infraestructura y Construcciones en Proceso			Deuda Pública a Largo Plazo		
Bienes Muebles			Prestos Diferidos a Largo Plazo		
Activos Intangibles			Fondos y Bienes de Terceros en Garantía y/o Administración a Largo Plazo		
Depreciación, Deterioro y Amortización Acumulada de Bienes			Provisiones a Largo Plazo		
Activos Diferidos					
Estimación por Pérdida o Deterioro de Activos no Circulantes					
Otros Activos no Circulantes					
Total de Activos no Circulantes	-	-	Total de Pasivos no Circulantes	\$ -	\$ -
			Total del Pasivo	\$ 90,039,424.59	\$ 80,315,963.42
			HACIENDA PÚBLICA/PATRIMONIO		
			Hacienda Pública/ Patrimonio Contribuido		
			Aportaciones		
			Donaciones de Capital		
			Actualización de la Hacienda Pública/Patrimonio		
			Hacienda Pública/ Patrimonio Generado		
			Resultados del Ejercicio (Ahorro / Desahorro)	\$16,548,303.64	\$ 89,892,907.29
			Diferencia Resultados de Ejercicios Anteriores 2013	-\$ 7,323.59	-\$ 7,323.59
			Resultados de Ejercicios Anteriores	-\$ 74,502,125.96	-\$ 141,706,394.05
			Revalúos		
			Reservas		
			Rectificaciones de Resultados de Ejercicios Anteriores		
			Exceso o Insuficiencia en la Actualización de La Hacienda Pública/Patrimonio		
			Resultado por Posición Monetaria	\$ -	\$ -
			Resultado por Tenencia de Activos no Monetarios		
			Total Hacienda Pública/Patrimonio	-\$57,961,145.91	-\$ 51,820,810.35
			Total del Activo	\$ 32,078,278.68	\$ 28,495,155.07

Bajo protesta de decir verdad declaramos que los Estados Financieros y las Notas son razonablemente correctos y responsables del emisor.

ING. COSME JUJUAN LEAL-CANTU
PRESIDENTE MUNICIPAL

C. RUBEN OMAR CANTU MENCHACA
TESORERO MUNICIPAL

C. JOSE ANDRES GARZA MARGAIN
SINDICO MUNICIPAL



Municipio de Cadereyta Jimenez Nuevo Leon
Informe de Avance de Gestión Financiera
Estado de Actividades



Del 01 de Enero al 30 de Septiembre 2023


Concepto	sep-23	Concepto	sep-23
INGRESOS Y OTROS BENEFICIOS		GASTOS Y OTRAS PÉRDIDAS	
Ingresos de la Gestión	\$83,567,915.58	Gastos de Financiamiento	323,368,867.96
Impuestos	\$61,008,851.79	Servicios Personales	183,320,591.55
Cuotas y Aportaciones de Seguridad Social	\$701,137.00	Materiales y Suministros	41,585,715.30
Contribuciones de Mejoras	\$18,582,125.31	Servicios Generales	98,458,561.11
Derechos	\$913,864.61	Transferencia, Asignaciones, Subsidios y Otras Ayudas	16,384,109.40
Productos de Tipo Comente (1)	\$2,362,136.87	Transferencias Internas y Asignaciones al Sector Público	5,009,372.00
Aprovechamientos del Tipo Corriente	-	Transferencias al Resto del Sector Público	-
Ingresos por Ventas de Bienes y Servicios	-	Subsidios y Subvenciones	-
Ingresos no Comprendidos en las Fracciones de la Ley de	-	Ayudas Sociales	\$9,435,740.09
Pendientes de Liquidación o Pago	-	Pensiones y Jubilaciones	1,938,997.31
Ingresos Causados en Ejercicios Fiscales Anteriores pendientes	-	Transferencias a Fideicomisos, Mandatos y Contratos Análogos	-
Participaciones, Aportaciones, Transferencias,	358,033,564.57	Transferencias a la Seguridad Social	-
Asignaciones, Subsidios y Otras Ayudas	\$351,052,399.57	Donativos	-
Participaciones y Aportaciones	\$6,981,164.00	Transferencias al Exterior	-
Transferencia, Asignaciones, Subsidios y Otras Ayudas	-	Participaciones y Aportaciones	-
Otros Ingresos y Beneficios	18,041,856.69	Participaciones	-
Ingresos Financieros	-	Aportaciones	-
Incremento por Variación de Inventarios	-	Convencios	-
Disminución del Exceso de Estimaciones por Pérdida o	-	Intereses, Comisiones y Otros Gastos de la Deuda Pública	1,086,416.81
Deterioro u Obsolescencia	-	Intereses de Deuda Pública	-
Disminución del Exceso de Provisiones	\$18,041,856.69	Comisiones de Deuda Pública	-
Otros Ingresos y Beneficios Varios	-	Costo por Coberturas	-
Total de Ingresos y Otros Beneficios	\$469,643,335.84	Apoyos Financieros	1,086,416.81
		Otros Gastos y Pérdidas Extraordinarias	10,688,733.93
		Estimaciones, Depreciaciones, Deterioros, Obsolescencia	-
		Provisiones	-
		Disminución de Inventarios	-
		Aumento por Insuficiencia de Estimaciones por Pérdida o Deterioro y Obsolescencia	-
		Aumento por Insuficiencia de Provisiones	-
		Otros Gastos	10,688,733.93
		Inversión Pública	91,566,904.10
		Inversión Pública no Capitalizable	\$91,566,904.10
		Total de Gastos y Otras Pérdidas	443,095,032.20
		Resultado del Ejercicio (Ahorro/Desahorro)	\$16,548,303.64

Bajo protesta de decir verdad declaramos que los Estados Financieros y sus Notas son razonablemente correctos y responsabilidad del emisor

ING. COSME JUAN LEAL CANTU
PRESIDENTE MUNICIPAL

C. RUBEN OMAR CANTU MENCHACA
TESORERO MUNICIPAL

C. JOSE ANDRES GARZA MARGAIN
SINDICO MUNICIPAL



Municipio de Cadereyta Jimenez Nuevo Leon
Informe de Avance de Gestión Financiera
 Estado de Variación en la Hacienda Pública
 Del 01 de Enero al 30 de Septiembre 2023



Concepto	Hacienda Pública / Patrimonio Contribuido	Hacienda Pública/Patrimonio Generado de Ejercicios Anteriores	Hacienda Pública/Patrimonio Generado del Ejercicio	Ajustes por Cambios de Valor	Total
Hacienda/Pública Patrimonio Contribuido Neto 2022	-	-	-	-	-
Aportaciones	-	-	-	-	-
Donaciones de Capital	-	-	-	-	-
Actualización de la Hacienda Pública/Patrimonio	-	-	-	-	-
Hacienda/Pública Patrimonio Generado Neto 2022	-	74,509,449.55	16,548,303.64	-	57,961,145.91
Resultados del Ejercicio (Ahorro/Desahorro)	-	-	16,548,303.64	-	16,548,303.64
Resultados de Ejercicios Anteriores	-	74,502,125.96	-	-	74,502,125.96
Revalúos	-	-	-	-	-
Reservas	-	-	-	-	-
Diferencia Resultados de Ejercicios Anteriores 2013	-	7,323.59	-	-	7,323.59
Rectificaciones de Ejercicios Anteriores	-	-	-	-	-
Exceso o Insuficiencia en la Actualización de la Hacienda Pública / Patrimonio Neto de 2022	-	-	-	-	-
Resultado de Posición Monetaria	-	-	-	-	-
Resultado por Tenencia de Activos no Monetarios	-	-	-	-	-
Hacienda Pública / Patrimonio Neto Final del 2022	-	74,509,449.55	16,548,303.64	-	57,961,145.91

Bajo protesta de decir verdad declaramos que los Estados Financieros y sus Notas son razonablemente correctos y responsabilidad del emisor


 ING. COSME JULIAN LEAL CANTU
 PRESIDENTE MUNICIPAL


 C. RUBEN OMAR CANTU MENCHACA
 TESORERO MUNICIPAL


 C. JOSE ANDRES GARZA MARGAIN
 SINDICO MUNICIPAL



Municipio de Cadereyta Jimenez Nuevo Leon
Informe de Avance de Gestión Financiera
Estado Analítico del Activo
Del 01 de Enero al 30 de Septiembre del 2023
 (Pesos)



Concepto	Saldo Inicial 1	Cargos del Período 2	Abonos del Período 3	Saldo Final 4=(1+2-3)	Variación del Período (4-1)
ACTIVO					
Activo Circulante	29,941,556.06	1,376,920,890.65	1,374,784,168.03	32,078,278.68	2,136,722.62
Efectivo y Equivalentes	\$29,941,556.06	1,376,920,890.65	\$1,374,784,168.03	32,078,278.68	2,136,722.62
Derechos a recibir Efectivo y Equivalentes	\$24,383,674.44	\$1,376,621,102.70	\$1,374,521,611.49	26,483,165.65	2,099,491.21
Derechos a recibir Bienes o Servicios	\$5,549,881.62	\$299,787.95	\$262,556.54	5,587,113.03	\$37,231.41
Inventarios	\$8,000.00	\$0.00	\$0.00	8,000.00	\$0.00
Almacenes	-	-	-	-	-
Estimación por Pérdida o Deterioro de Activos Circulantes	-	-	-	-	-
Otros Activos Circulantes	-	-	-	-	-
Activo No Circulante					
Inversiones Financieras a largo Plazo	-	-	-	-	-
Derechos a Recibir Efectivo o Equivalentes a Largo Plazo	-	-	-	-	-
Bienes Inmuebles Infraestructura y Construcciones en Proceso	-	-	-	-	-
Bienes Muebles	-	-	-	-	-
Activos Intangibles	-	-	-	-	-
Depreciación, Deterioro y Amortización Acumulada de Bienes	-	-	-	-	-
Activos Diferidos	-	-	-	-	-
Estimación por Pérdida o Deterioro de Activos no Circulantes	-	-	-	-	-
Otros Activos no Circulantes	-	-	-	-	-

Bajo protesta de decir verdad declaramos que los Estados Financieros y sus Notas son razonablemente correctos y responsabilidad del emisor

ING. COSME JULIAN REAL CANTU
 PRESIDENTE MUNICIPAL

C. RUBEN OMAR CANTU MENCHACA
 TESORERO MUNICIPAL

C. JOSE ANDRES GARZA MARGAIN
 SINDICO MUNICIPAL



Municipio de Cadereyfa Jimenez Nuevo Leon
Informe de Avance de Gestión Financiera
Estado Analítico de la Deuda y Otros Pasivos
Del 01 de Enero al 30 de Septiembre del 2023



Denominación de las Deudas	Moneda de Contratación	Institución o País Acreedor	Saldo Inicial del Periodo 01 Enero 2022	Saldo Final del Periodo 30 de Septiembre del 2023
DEUDA PÚBLICA				
Corto Plazo				
Deuda Interna				
Instituciones de Crédito				
Títulos y Valores:				
Arrendamientos Financieros		AFIRME	20,000,000.00	4,999,999.97
Deuda Externa				
Organismos Financieros Internacionales				
Deuda Bilateral:				
Títulos y Valores:				
Arrendamientos Financieros:				
Subtotal a Corto Plazo			20,000,000.00	4,999,999.97
Largo Plazo:				
Deuda Interna				
Instituciones de Crédito				
Títulos y Valores:				
Arrendamientos Financieros				
Deuda Externa				
Organismos Financieros Internacionales				
Deuda Bilateral:				
Títulos y Valores:				
Arrendamientos Financieros:				
Subtotal a Largo Plazo				
Otros Pasivos:				
		PROVEEDORES Y ACREEDORES		
Total Deuda y Otros Pasivos			20,000,000.00	4,999,999.97

Bajo protesta de decir verdad declaro que los Estados Financieros y sus Notas son razonablemente correctos y responsabilidad del emisor


ING. COSME JULIAN LEAL CANTU
 PRESIDENTE MUNICIPAL


C. RUBEN OMAR CANTU MENCHACA
 TESORERO MUNICIPAL


C.-JOSE ANDRES GARZA MARGAIN
 SINDICO MUNICIPAL



Municipio de Cadereyta Jiménez, N.L.
GOBIERNO MUNICIPAL 2021 – 2024
Tercer Informe Trimestral



Período Acumulado del 1 de Enero al 30 de Septiembre de 2023

Estados Financieros – Presupuestarios
Ley General de Contabilidad Gubernamental.

1. Estado Analítico de Ingresos Presupuestales por Rubro.
2. Estado Analítico de Ingresos Presupuestales por Fuente Financiamiento.
3. Estado Analítico de Egresos Presupuestales.
 - Clasificación Económica-Tipo de Gasto.
 - Clasificación por Objeto del Gasto.
 - Clasificación Funcional.
 - Clasificación Administrativa.
 - Clasificación Programática.



Municipio de Cadereyta Jimenez Nuevo Leon
Informe de Avance de Gestión Financiera
Estado Analítico de Ingresos

Del 01 de Enero al 30 de Septiembre del 2023

Rubro de Ingresos	Ingresos						Diferencia
	Estimado 1	Ampliaciones y Reducciones 2	Modificado 3=1+2	Devengado 4	Recaudado 5	(6=5-1)	
Impuestos	87,020,530.90	-	87,020,530.90	61,008,851.79	61,008,851.79	-	26,011,679.11
Cuotas y Aportaciones de Seguridad Social	-	-	-	-	-	-	-
Contribuciones de Mejoras	608,916.00	-	608,916.00	701,137.00	701,137.00	-	92,221.00
Derechos	14,361,726.98	-	14,361,726.98	18,582,125.31	18,582,125.31	-	4,220,398.33
Productos	738,017.64	-	738,017.64	913,664.61	913,664.61	-	175,646.97
Corriente	-	-	-	-	-	-	-
Capital	-	-	-	-	-	-	-
Aprovechamientos	5,153,255.15	-	5,153,255.15	2,362,136.87	2,362,136.87	-	2,791,118.28
Corriente	-	-	-	-	-	-	-
Capital	-	-	-	-	-	-	-
Ingresos por Ventas de Bienes y Servicios	68,998,226.63	-	68,998,226.63	25,023,020.69	25,023,020.69	-	43,975,205.94
Participaciones y Aportaciones	365,815,643.85	-	365,815,643.85	351,052,399.57	351,052,399.57	-	14,763,244.28
Transferencias, Asignaciones, Subsidios y Otras Ayudas	-	-	-	-	-	-	-
Ingresos Derivados de Financiamientos	-	-	-	-	-	-	-
Total	542,696,317.15	-	542,696,317.15	459,643,335.84	459,643,335.84	-	83,052,981.31


ING. COSME JULIAN LEAL CANTU
PRESIDENTE MUNICIPAL


C. RUBEN OMAR CANTU MENCHACA
TESORERO MUNICIPAL


C. JOSE ANDRES GARZA MARGAIN
SINDICO MUNICIPAL



Municipio de Cadereyta Jimenez Nuevo Leon
Informe de Avance de Gestión Financiera
Estado Analítico de Ingresos



Del 01 de Enero al 30 de Septiembre del 2023

Estado Analítico de Ingresos por Fuente de Financiamiento	Ingresos					Diferencia (6=5-1)
	Estimado 1	Ampliaciones y Reducciones 2	Modificado 3=1+2	Devengado 4	Recaudado 5	
Ingresos del Gobierno	473,698,090.52	-	473,698,090.52	434,620,315.15	434,620,315.15	- 39,077,775.37
Impuestos	87,020,530.90	-	87,020,530.90	61,008,851.79	61,008,851.79	- 26,011,679.11
Contribuciones de Mejoras	608,916.00	-	608,916.00	701,137.00	701,137.00	92,221.00
Derechos	14,361,726.98	-	14,361,726.98	18,582,125.31	18,582,125.31	4,220,398.33
Productos	738,017.64	-	738,017.64	913,664.61	913,664.61	175,646.97
Corriente	-	-	-	-	-	-
Capital	-	-	-	-	-	-
Aprovechamientos	5,153,255.15	-	5,153,255.15	2,362,136.87	2,362,136.87	- 2,791,118.28
Corriente	-	-	-	-	-	-
Capital	-	-	-	-	-	-
Participaciones y Aportaciones	365,815,643.85	-	365,815,643.85	351,052,399.57	351,052,399.57	- 14,763,244.28
Transferencias, Asignaciones, Subsidios y Otras Ayudas	-	-	-	-	-	-
Ingresos de Organismos y Empresas	68,988,226.63	-	68,988,226.63	25,023,020.69	\$25,023,020.69	- 43,965,205.94
Cuotas y Aportaciones de Seguridad Social	-	-	-	0.00	-	-
Ingresos por Ventas de Bienes y Servicios	68,988,226.63	-	68,988,226.63	18,041,856.69	18,041,856.69	- 50,946,369.94
Transferencias, Asignaciones, Subsidios y Otras Ayudas	-	-	-	6,981,164.00	\$6,981,164.00	6,981,164.00
Ingresos Derivados de Financiamientos	-	-	-	0.00	-	-
Ingresos Derivados de Financiamientos	-	-	-	0.00	-	-
Total	542,686,317.15	-	542,686,317.15	459,643,335.84	459,643,335.84	- 83,042,981.31

ING. COSME JULIAN LEAL CANTU
PRESIDENTE MUNICIPAL

C. RUBEN OMAR CANTU MENCHACA
TESORERO MUNICIPAL

C. JOSE ANDRES GARZA MARGAIN
SINDICO MUNICIPAL



Municipio de Cadereyta Jimenez Nuevo Leon
 Informe de Avance de Gestión Financiera
 LDFVla -FormatoEstado Analítico del Ejercicio del presupuesto de Egresos Detallado
 Del 01 de Enero al 30 de Septiembre del 2023



Concepto	Egresos					
	Aprobado (d)	Ampliaciones/ (Reducciones)	Egresos Modificado	Devengado	Pagado	Subejercicio (e)
L. Gasto No Etiquetado (I= A+B+C+D+E+F+G+H+I)	413,248,682.68	-	413,248,682.68	\$327,895,598.04	327,895,598.04	85,353,084.64
A. Servicios Personales (A=a1+a2+a3+a4+a5+a6+a7)	268,483,275.16	-	268,483,275.16	\$180,824,878.83	180,824,878.83	87,658,396.33
a1) Remuneraciones al personal de Carácter Permanente	206,866,159.53	-	206,866,159.53	\$149,568,503.66		57,297,655.87
a2) Remuneraciones al personal de Carácter Transitorio	-	-	-	-	-	-
a3) Remuneraciones Adicionales y Especiales	36,610,210.69	-	36,610,210.69	\$12,849,256.99		23,760,953.70
a4) Seguridad Social	14,632,403.93	-	14,632,403.93	\$10,194,930.86		4,437,473.07
a5) Otras prestaciones Sociales y Económicas	10,374,501.01	-	10,374,501.01	\$8,212,187.32		2,162,313.69
a6) Provisiones	-	-	-	-	-	-
a7) Pago de Estímulos al Servidor Público	-	-	-	-	-	-
B. Materiales y Suministros (B=b1+b2+b3+b4+b5+b6+b7+b8+b9)	39,931,485.84	-	39,931,485.84	31,834,502.94	31,834,502.94	8,096,982.90
b1) Materiales de Administración, Emisión de Documentos y Artículos Oficiales	7,668,064.26	-	7,668,064.26	\$4,793,327.22		2,874,737.04
b2) Alimentos y Utensilios	762,070.40	-	762,070.40	651,773.22		110,297.18
b3) Materias Primas y materiales de Producción y Comercialización	-	-	-	-	-	-
b4) Materiales y Artículos de Construcción y de Reparación	4,912,392.91	-	4,912,392.91	7,377,835.69		2,465,442.78
b5) Productos Químicos, Farmacéuticos y de Laboratorio	-	-	-	-	-	-
b6) Combustibles, Lubrificantes y Aditivos	19,444,348.44	-	19,444,348.44	\$12,918,306.10		6,526,042.34
b7) Vestuario, Blancos, Prendas de Producción y Artículos Deportivos	244,704.19	-	244,704.19	\$297,984.36		53,280.17
b8) Materiales y Suministros para Seguridad	932,842.79	-	932,842.79	\$85,692.68		847,150.11
b9) Herramientas, Refacciones y Accesorios Menores	5,967,062.85	-	5,967,062.85	\$5,709,583.67		257,479.18
C. Servicios Generales (C=c1+c2+c3+c4+c5+c6+c7+c8+c9)	61,058,583.28	-	61,058,583.28	77,936,209.61	77,936,209.61	16,877,626.33
c1) Servicios Básicos	16,461,961.16	-	16,461,961.16	\$14,121,560.77		2,340,400.39
c2) Servicios de Arrendamiento	13,508,705.30	-	13,508,705.30	\$29,977,508.74		16,468,803.44
c3) Servicios Profesionales, Científicos, Técnicos y Otros Servicios	4,262,713.69	-	4,262,713.69	\$12,022,985.60		7,760,271.91
c4) Servicios Financieros, Bancarios y Comerciales	1,641,854.59	-	1,641,854.59	\$1,435,360.75		206,493.84
c5) Servicios de Instalación, Reparación, Mantenimiento y Conservación	13,106,603.54	-	13,106,603.54	\$4,409,973.66		8,696,629.88
c6) Servicios de Comunicación Social y Publicidad	840,000.00	-	840,000.00	\$1,873,338.15		1,033,338.15
c7) Servicio de Traslado y Viáticos	837,105.69	-	837,105.69	\$618,280.16		218,825.53
c8) Servicios Oficiales	5,851,393.50	-	5,851,393.50	\$11,680,888.57		5,829,495.07
c9) Otros Servicios Generales	4,548,245.81	-	4,548,245.81	\$1,796,313.21		2,751,932.60
D. Transferencias, Asignaciones, Subsidios y Otras Ayudas	18,824,250.13	-	18,824,250.13	16,345,523.82	16,345,523.82	2,478,726.31

(D=d1+d2+d3+d4+d5+d6+d7+d8+d9)									
d1) Transferencias Internas y Asignaciones al Sector Público	-	6,696,600.00	-	-	5,009,372.00	-	-	-	1,687,228.00
d2) Transferencias al Resto del Sector Público	-	-	-	-	-	-	-	-	-
d3) Subsidios y Subvenciones	-	-	-	-	-	-	-	-	-
d4) Ayudas Sociales	9,416,591.18	9,416,591.18	-	-	\$9,397,154.51	-	-	-	19,436.67
d5) Pensiones y Jubilaciones	2,711,058.95	2,711,058.95	-	-	1,938,997.31	-	-	-	772,061.64
d6) Transferencias a Fideicomisos, Mandatos y Análogos	-	-	-	-	-	-	-	-	-
d7) Transferencias a la Seguridad Social	-	-	-	-	-	-	-	-	-
d8) Donativos	-	-	-	-	-	-	-	-	-
d9) Transferencias al Exterior	-	-	-	-	-	-	-	-	-
E. Bienes Muebles, Inmuebles e Intangibles	4,951,088.27	4,951,088.27	-	-	8,833,067.52	8,833,067.52	-	-	3,881,979.25
(E=e1+e2+e3+e4+e5+e6+e7+e8+e9)									
e1) Mobiliario y Equipo de Administración	2,105,453.16	2,105,453.16	-	-	1,154,133.69	-	-	-	951,319.47
e2) Mobiliario y Equipo Educativo y Recreativo	-	-	-	-	-	-	-	-	-
e3) Equipo e Instrumental Médico y de Laboratorio	-	-	-	-	-	-	-	-	-
e4) Vehículos y Equipo de Transporte	372,360.00	372,360.00	-	-	7,614,901.83	-	-	-	7,242,541.83
e5) Equipo de Defensa y Seguridad	2,394,583.03	2,394,583.03	-	-	64,032.00	-	-	-	2,330,551.03
e6) Maquinaria, Otros Equipos y Herramientas	78,692.08	78,692.08	-	-	-	-	-	-	78,692.08
e7) Activos Biológicos	-	-	-	-	-	-	-	-	-
e8) Bienes Inmuebles	-	-	-	-	-	-	-	-	-
e9) Activos Intangibles	-	-	-	-	-	-	-	-	-
F. Inversión Pública (F=f1+f2+f3)	-	-	-	-	11,605,404.32	11,605,404.32	-	-	11,605,404.32
f1) Obra Pública en Bienes de Dominio Público	-	-	-	-	\$11,605,404.32	11,605,404.32	-	-	11,605,404.32
f2) Obra Pública en Bienes Propios	-	-	-	-	-	-	-	-	-
f3) Proyectos Productivos y Acciones de Fomento	-	-	-	-	-	-	-	-	-
G. Inversiones Financieras y Otras Provisiones (G=g1+g2+g3+g4+g5+g6+g7)	-	-	-	-	-	-	-	-	-
g) Inversiones para el Fomento de Actividades Productivas									
g1) Inversiones para el Fomento de Actividades Productivas	-	-	-	-	-	-	-	-	-
g2) Acciones y Participaciones de Capital	-	-	-	-	-	-	-	-	-
g3) Compra de Títulos y Valores	-	-	-	-	-	-	-	-	-
g4) Concesión de Préstamos	-	-	-	-	-	-	-	-	-
g5) Inversiones en Fideicomiso y Mandatos	-	-	-	-	-	-	-	-	-
g6) Otras Inversiones Financieras	-	-	-	-	-	-	-	-	-
g7) Provisiones para Contingencias y otras Erogaciones Especiales	-	-	-	-	-	-	-	-	-
H. Participaciones y Aportaciones (H=h1+h2+h3)	-	-	-	-	-	-	-	-	-
h1) Participaciones	-	-	-	-	-	-	-	-	-
h2) Aportaciones	-	-	-	-	-	-	-	-	-
h3) Convenios	-	-	-	-	-	-	-	-	-
I. Deuda Pública	20,000,000.00	20,000,000.00	-	-	516,011.00	516,011.00	-	-	19,483,989.00

i2) Intereses de la Deuda Pública	-	-	-	-	-	-	-
i3) Comisión de la Deuda Pública	-	-	-	-	-	-	-
i4) Gastos de la deuda Pública	-	-	-	-	-	-	-
i5) Costo por Coberturas	-	-	-	-	-	-	-
i6) Apoyos Financieros	-	-	-	-	-	-	-
i7) adeudos de Ejercicios Fiscales Anteriores (Adefas)	4,879,834.73	4,879,834.73	4,879,834.73	4,879,834.73	\$570,405.81	570,405.81	4,309,428.92
III. Total Egresos III=(I+II)	542,604,529.68	542,604,529.68	542,604,529.68	542,604,529.68	\$443,095,032.20	443,095,032.20	101,403,749.47


 ING. COSME JULIAN LEAL CANTU
 PRESIDENTE MUNICIPAL


 C. RUBEN OMAR CANTU MENCHACA
 TESORERA MUNICIPAL


 C. JOSE ANDRES GARZA MARGAIN
 SINDICO MUNICIPAL



Municipio de Cadereyta Jimenez Nuevo Leon
 Informe de Avance de Gestión Financiera
 Estado Analítico del ejercicio del presupuesto de Egresos
 Clasificación por objeto del Gasto (capítulo y Concepto)
 Del 01 de Enero al 30 de Septiembre del 2023



Concepto	Egresos						
	Aprobado (d)	Ampliaciones/ (Reducciones)	Egresos Modificado	Devengado	Pagado	Subejercicio (e)	
TOTAL GENERAL	542,604,529.68	-	542,604,529.68	443,095,032.20	443,095,032.20	99,509,497.48	
A. Servicios Personales (A=a1+a2+a3+a4+a5+a6+a7)	268,483,275.16	-	268,483,275.16	183,320,591.55	183,320,591.55	85,162,683.61	
a1) Remuneraciones al personal de Carácter Permanente	206,866,159.53	-	206,866,159.53	\$150,524,673.62	150,524,673.62	56,341,485.91	
a2) Remuneraciones al personal de Carácter Transitorio	-	-	-	-	-	-	
a3) Remuneraciones Adicionales y Especiales	36,610,210.69	-	36,610,210.69	\$13,044,430.83	13,044,430.83	23,565,779.86	
a4) Seguridad Social	14,632,403.93	-	14,632,403.93	\$11,538,714.78	11,538,714.78	3,093,689.15	
a5) Otras prestaciones Sociales y Económicas	10,374,501.01	-	10,374,501.01	\$8,212,772.32	8,212,772.32	2,161,728.69	
a6) Previsiones	-	-	-	-	-	-	
a7) Pago de Estímulos al Servidor Público	-	-	-	-	-	-	
B. Materiales y Suministros (B=b1+b2+b3+b4+b5+b6+b7+b8+b9)	39,931,485.84	-	39,931,485.84	41,589,715.30	41,589,715.30	1,658,229.46	
b1) Materiales de Administración, Emisión de Documentos y Artículos Oficiales	7,668,064.26	-	7,668,064.26	\$5,162,245.48	5,162,245.48	2,505,818.78	
b2) Alimentos y Utensilios	762,070.40	-	762,070.40	651,773.22	651,773.22	110,297.18	
b3) Materias Primas y materiales de Producción y Comercialización	-	-	-	-	-	-	
b4) Materiales y Artículos de Construcción y de Reparación	4,912,392.91	-	4,912,392.91	\$8,042,690.95	8,042,690.95	3,130,298.04	
b5) Productos Químicos, Farmacéuticos y de Laboratorio	-	-	-	-	-	-	
b6) Combustibles, Lubrificantes y Aditivos	19,444,348.44	-	19,444,348.44	\$17,940,817.10	17,940,817.10	1,503,531.34	
b7) Vestuario, Blancos, Prendas de Producción y Artículos Deportivos	244,704.19	-	244,704.19	297,984.36	297,984.36	53,280.17	
b8) Materiales y Suministros para Seguridad	932,842.79	-	932,842.79	\$2,405,048.88	2,405,048.88	1,472,206.09	
b9) Herramientas, Refacciones y Accesorios Menores	5,967,062.85	-	5,967,062.85	7,089,155.31	7,089,155.31	1,122,092.46	
C. Servicios Generales (C=c1+c2+c3+c4+c5+c6+c7+c8+c9)	61,058,583.28	-	61,058,583.28	98,458,561.11	98,458,561.11	37,399,977.83	
c1) Servicios Básicos	16,461,961.16	-	16,461,961.16	\$18,673,831.77	18,673,831.77	2,211,870.61	
c2) Servicios de Arrendamiento	13,508,705.30	-	13,508,705.30	\$32,027,207.25	32,027,207.25	18,518,501.95	
c3) Servicios Profesionales, Científicos, Técnicos y Otros Servicios	4,262,713.69	-	4,262,713.69	15,011,410.89	15,011,410.89	10,748,687.20	
c4) Servicios Financieros, Bancarios y Comerciales	1,641,854.59	-	1,641,854.59	\$1,887,387.84	1,887,387.84	245,533.25	
c5) Servicios de Instalación, Reparación, Mantenimiento y Conservación	13,106,603.54	-	13,106,603.54	\$13,545,173.29	13,545,173.29	438,569.75	
c6) Servicios de Comunicación Social y Publicidad	840,000.00	-	840,000.00	\$1,873,338.15	1,873,338.15	1,033,338.15	
c7) Servicio de Traslado y Viáticos	837,105.69	-	837,105.69	618,280.16	618,280.16	218,825.53	
c8) Servicios Oficiales	5,851,393.50	-	5,851,393.50	\$11,708,644.97	11,708,644.97	5,857,251.47	

c9) Otros Servicios Generales	4,548,245.81	4,548,245.81	\$3,113,286.79	3,113,286.79	1,434,959.02
D. Transferencias, Asignaciones, Subsidios y Otras Ayudas	18,824,250.13	18,824,250.13	16,384,109.40	16,384,109.40	2,440,140.73
(D=d1+d2+d3+d4+d5+d6+d7+d8+d9)					
d1) Transferencias Internas y Asignaciones al Sector Público	6,696,600.00	6,696,600.00	5,009,372.00	5,009,372.00	1,687,228.00
d2) Transferencias al Resto del Sector Público	-	-	-	-	-
d3) Subsidios y Subvenciones	-	-	-	-	-
d4) Ayudas Sociales	9,416,591.18	9,416,591.18	\$9,435,740.09	9,435,740.09	19,148.91
d5) Pensiones y Jubilaciones	2,711,058.95	2,711,058.95	1,938,997.31	1,938,997.31	772,061.64
d6) Transferencias a Fideicomisos, Mandatos y Análogos	-	-	-	-	-
d7) Transferencias a la Seguridad Social	-	-	-	-	-
d8) Donativos	-	-	-	-	-
d9) Transferencias al Exterior	-	-	-	-	-
E. Bienes Muebles, Inmuebles e Intangibles	4,951,088.27	4,951,088.27	10,688,733.93	10,688,733.93	5,737,645.66
(E=e1+e2+e3+e4+e5+e6+e7+e8+e9)					
e1) Mobiliario y Equipo de Administración	2,105,453.16	2,105,453.16	\$2,160,725.90	2,160,725.90	55,272.74
e2) Mobiliario y Equipo Educativo y Recreativo	-	-	-	-	-
e3) Equipo e Instrumental Médico y de Laboratorio	-	-	259,995.00	259,995.00	259,995.00
e4) Vehículos y Equipo de Transporte	372,360.00	372,360.00	8,203,981.03	8,203,981.03	7,831,621.03
e5) Equipo de Defensa y Seguridad	2,394,583.03	2,394,583.03	64,032.00	64,032.00	2,330,551.03
e6) Maquinaria, Otros Equipos y Herramientas	78,692.08	78,692.08	-	-	78,692.08
e7) Activos Biológicos	-	-	-	-	-
e8) Bienes Inmuebles	-	-	-	-	-
e9) Activos Intangibles	-	-	-	-	-
F. Inversión Pública (F=f1+f2+f3)	124,476,012.27	124,476,012.27	91,566,904.10	91,566,904.10	32,909,108.17
f1) Obra Pública en Bienes de Dominio Público	124,476,012.27	124,476,012.27	\$91,566,904.10	91,566,904.10	32,909,108.17
f2) Obra Pública en Bienes Propios	-	-	-	-	-
f3) Proyectos Productivos y Acciones de Fomento	-	-	-	-	-
G. Inversiones Financieras y Otras Provisiones (G=g1+g2+g3+g4+g5+g6+g7)					
g1) Inversiones para el Fomento de Actividades Productivas	-	-	-	-	-
g2) Acciones y Participaciones de Capital	-	-	-	-	-
g3) Compra de Títulos y Valores	-	-	-	-	-
g4) Concesión de Préstamos	-	-	-	-	-
g5) Inversiones en Fideicomiso y Mandatos	-	-	-	-	-
g6) Otras Inversiones Financieras	-	-	-	-	-
g7) Provisiones para Contingencias y otras Erogaciones Especiales	-	-	-	-	-
H. Participaciones y Aportaciones (H=h1+h2+h3)					
h1) Participaciones	-	-	-	-	-
h2) Aportaciones	-	-	-	-	-

h3) Convenios	-	-	-	-	-	-	-
I. Deuda Pública	24,879,834.73	-	24,879,834.73	1,086,416.81	-	1,086,416.81	23,793,417.92
i1) Amortización de la Deuda Pública	-	-	-	-	-	-	-
i2) Intereses de la Deuda Pública	-	-	-	-	-	-	-
i3) Comisión de la Deuda Pública	-	-	-	-	-	-	-
i4) Gastos de la deuda Pública	20,000,000.00	-	20,000,000.00	-	-	-	20,000,000.00
i5) Costo por Coberturas	-	-	-	-	-	-	-
i6) Apoyos Financieros	-	-	-	-	-	-	-
i7) adeudos de Ejercicios Fiscales Anteriores (Adefas)	4,879,834.73	-	4,879,834.73	1,086,416.81	-	1,086,416.81	3,793,417.92


 ING. COSME JULIAN JEAL CANTU
 PRESIDENTE MUNICIPAL


 C. RUBEN OMAR CANTU MENCHACA
 TESORERA MUNICIPAL


 C. JOSE ANDRES GARZA MARGAIN
 SINDICO MUNICIPAL



Municipio de Cadereyta Jimenez Nuevo Leon
 Informe de Avance de Gestión Financiera
 Estado Analítico del Ejercicio del Presupuesto de Egresos
 Clasificación Funcional (Finalidad y Función)
 Del 01 de Enero al 30 de Septiembre del 2023



Concepto	Egresos					
	Aprobado (d)	Ampliaciones/ (Reducciones)	Egresos Modificado	Devengado	Pagado	Subejercicio (e)
TOTAL GENERAL	542,604,529.68	-	542,604,529.68	443,095,032.22	443,095,032.22	443,095,032.22
A. Gobierno (A=a1+a2+a3+a4+a5+a6+a7+a8)	542,604,529.68	-	542,604,529.68	178,371,998.81	178,371,998.81	178,371,998.81
a1) legislación	-	-	-	5,012,276.56	5,012,276.56	5,012,276.56
a2) Justicia	-	-	-	-	-	-
a3) Coordinación Política de Gobierno	-	-	-	80,201,139.45	80,201,139.45	80,201,139.45
a4) Relaciones Exteriores	-	-	-	-	-	-
a5) Asuntos Financieros y Hacendarios	-	-	-	-	-	-
a6) Seguridad Nacional	-	-	-	-	-	-
a7) Asuntos de orden Público y Seguridad Interior	-	-	-	93,158,582.80	93,158,582.80	93,158,582.80
a8) Otros Servicios Generales	-	-	-	-	-	-
B. Desarrollo Social (B=b1+b2+b3+b4+b5+b6)	-	-	-	264,723,033.41	264,723,033.41	264,723,033.41
b1) Protección Ambiental	-	-	-	16,154,517.00	16,154,517.00	16,154,517.00
b2) Vivienda y Servicios de la Comunidad	-	-	-	186,623,701.26	186,623,701.26	186,623,701.26
b3) Salud	-	-	-	-	-	-
b4) Recreación Cultura y otras Manifestaciones Sociales	-	-	-	10,706,283.28	10,706,283.28	10,706,283.28
b5) Educación Protección Social	-	-	-	51,236,531.87	51,236,531.87	51,236,531.87
b6) Otros Asuntos Sociales	-	-	-	-	-	-
C. Desarrollo Económico C=c1+c2+c3+c4+c5+c6+c7+c8+c9)	-	-	-	-	-	-
c1) Asuntos Económicos, Comerciales y Laborales en General	-	-	-	-	-	-
c2) Agropecuaria, Silvicultura, Pesca y Caza	-	-	-	-	-	-
c3) Combustibles y Energía	-	-	-	-	-	-
c4) Minería, Manufacturas y Construcción	-	-	-	-	-	-
c5) Transporte	-	-	-	-	-	-
c6) Comunicaciones	-	-	-	-	-	-
c7) Turismo	-	-	-	-	-	-
c8) ciencia, Tecnología e Innovación	-	-	-	-	-	-
c9) Otras Industrias y otros Asuntos Económicos	-	-	-	-	-	-
D. Otras no Clasificadas en Funciones Anteriores (D=d1+d2+d3+d4)	-	-	-	-	-	-
d1) Transacciones de la Deuda Pública/Costo Financiero de la Deuda	-	-	-	-	-	-
d2) Transferencias y Aportaciones entre Diferentes Niveles y Ordenes de Gobierno	-	-	-	-	-	-
d3) Saneamiento del Sistema Financiero	-	-	-	-	-	-
d4) Adeudos de Ejercicios Fiscales Anteriores	-	-	-	-	-	-

ING. COSME JULIÁN LEAL CANTU
 PRESIDENTE MUNICIPAL

C. RUBEN OMAR CANTU MENCHACA
 TESORERA MUNICIPAL

C. JOSE ANDRES GARZA MARGAIN
 SINDICO MUNICIPAL




Municipio de Cadereyta Jimenez Nuevo Leon
 LDF Vlc Estado Analítico del Ejercicio del Presupuesto de Egresos
 Clasificación Funcional (Finalidad y Función)
 Del 01 de Enero al 30 de Septiembre 2023



Concepto	Egresos						
	Aprobado (d)	Ampliaciones/ (Reducciones)	Egresos Modificado	Devengado	Pagado	Subejercicio (e)	
I. Gasto No Etiquetado (I=A+B+C+D)	449,414,456.64	-	452,797,198.93	327,895,598.06	327,895,598.06	124,901,600.87	
A. Gobierno (A=a1+a2+a3+a4+a5+a6+a7+a8)	230,136,966.26	-	223,522,938.59	144,077,036.04	144,077,036.04	79,445,902.55	
a1) Legislación	-	-	6,011,563.93	5,012,276.56	5,012,276.56	999,287.37	
a2) Justicia	-	-	-	-	-	-	
a3) Coordinación Política de Gobierno	230,136,966.26	-	153,775,813.78	78,334,368.35	78,334,368.35	75,441,445.43	
a4) Relaciones Exteriores	-	-	-	-	-	-	
a5) Asuntos Financieros y Hacendarios	-	-	-	-	-	-	
a6) Seguridad Nacional	-	-	-	-	-	-	
a7) Asuntos de orden Público y Seguridad Interior	-	-	63,735,560.88	60,730,391.13	60,730,391.13	3,005,169.75	
a8) Otros Servicios Generales	-	-	-	-	-	-	
B. Desarrollo Social (B=b1+b2+b3+b4+b5+b6)	219,277,490.38	-	229,274,260.34	183,818,562.02	183,818,562.02	45,455,698.32	
b1) Protección Ambiental	-	-	19,229,289.49	16,154,517.00	16,154,517.00	3,074,772.49	
b2) Vivienda y Servicios de la Comunidad	-	-	135,292,647.79	105,967,506.12	105,967,506.12	29,325,141.67	
b3) Salud	-	-	-	-	-	-	
b4) Recreación Cultura y otras Manifestaciones Sociales	219,277,490.38	-	12,579,478.59	10,708,283.28	10,708,283.28	1,871,195.31	
b5) Educación Protección Social	-	-	62,172,844.47	50,988,255.62	50,988,255.62	11,184,588.85	
b6) Otros Asuntos Sociales	-	-	-	-	-	-	
C. Desarrollo Económico C=c1+c2+c3+c4+c5+c6+c7+c8+c9)	-	-	-	-	-	-	
c1) Asuntos Económicos, Comerciales y Laborales en General	-	-	-	-	-	-	
c2) Agropecuaria, Silvicultura, Pesca y Caza	-	-	-	-	-	-	
c3) Combustibles y Energía	-	-	-	-	-	-	
c4) Minería, Manufacturas y Construcción	-	-	-	-	-	-	
c5) Transporte	-	-	-	-	-	-	
c6) Comunicaciones	-	-	-	-	-	-	
c7) Turismo	-	-	-	-	-	-	
c8) ciencia, Tecnología e Innovación	-	-	-	-	-	-	
c9) Otras Industrias y otros Asuntos Económicos	-	-	-	-	-	-	

D. Otras no Clasificadas en Funciones Anteriores (D=d1+d2+d3+d4)									
d1) Transacciones de la Deuda Pública/Costo Financiero de la Deuda	-	-	-	-	-	-	-	-	-
d2) Transferencias y Aportaciones entre Diferentes Niveles y Ordenes de Gobierno	-	-	-	-	-	-	-	-	-
d3) Saneamiento del Sistema Financiero	-	-	-	-	-	-	-	-	-
d4) Adeudos de Ejercicios Fiscales Anteriores	-	-	-	-	-	-	-	-	-
III. Total de Egresos (III=I+II)	230,136,966.26	-	566,923,832.36	443,095,032.22	443,095,032.22	-	-	-	123,828,800.14


 ING. COSME JULIAN LEAL CANTU
 PRESIDENTE MUNICIPAL


 C. RUBEN OMAR CANTU MENCHACA
 TESORERA MUNICIPAL


 C. JOSE ANDRES GARZA MARGAIN
 SINDICO MUNICIPAL



Municipio de Cadereyta Jiménez, N.L.
GOBIERNO MUNICIPAL 2021 – 2024
Tercer Informe Trimestral



Período Acumulado del 1 de Enero al 30 de Septiembre de 2023

Formatos

Ley de Disciplina Financiera de las Entidades Federativas y Municipios.

1. Formato 1 Estado de Situación Financiera Detallado.
2. Formato 2 Informe Analítico de la Deuda Pública y Otros Pasivos.
3. Formato 3 Informe Analítico de Obligaciones Diferentes de Financiamientos.
4. Formato 4 Balance Presupuestario.
5. Formato 5 Estado Analítico de Ingresos Detallado.
6. Formato 6 Estado Analítico del Ejercicio del Presupuesto de Egresos Detallado.
 - a) Clasificación por Objeto del Gasto.
 - b) Clasificación Administrativa.
 - c) Clasificación Funcional.
 - d) Clasificación de servicios personales por Categoría.



Municipio de Cadereyta Jimenez Nuevo Leon
LDF I
Estado de Situación Financiera Detallado
Del 01 de Enero al 30 de Septiembre del 2023




Concepto (c)	30 de septiembre del 2023	Concepto (c)	30 de septiembre del 2023
ACTIVO		PASIVO	
Activo Circulante		Pasivo Circulante	
a. Efectivo y Equivalentes (a=a1+a2+a3+a4+a5+a6+a7)	\$26,483,165.65	a. Cuentas por Pagar a Corto Plazo (a=a1+a2+a3+a4+a5+a6+a7+a8+a9)	\$90,039,424.59
a1) Efectivo	\$784,891.09	a1) Servicios Personales por Pagar a Corto Plazo	
a2) Bancos/Tesorería	\$25,697,779.41	a2) Proveedores por Pagar a Corto Plazo	
a3) Bancos/Dependencias y Otros		a3) Contratistas por Obras Públicas por Pagar a Corto Plazo	
a4) Inversiones Temporales (Hasta 3 meses)	\$495.15	a4) Participaciones y Aportaciones por Pagar a Corto Plazo	
a5) Fondos con Afectación Específica		a5) Transferencias Otorgadas por Pagar a Corto Plazo	
a6) Depósitos de Fondos de Terceros en Garantía y/o Administración		a6) Intereses, Comisiones y Otros Gastos de la Deuda Pública por Pagar a Corto Plazo	
a7) Otros Efectivos y Equivalentes		a7) Retenciones y Contribuciones por Pagar a Corto Plazo	\$90,039,424.59
b. Derechos a Recibir Efectivo o Equivalentes (b=b1+b2+b3+b4+b5+b6+b7)	\$5,595,113.03	a8) Devoluciones de la Ley de Ingresos por Pagar a Corto Plazo	
b1) Inversiones Financieras de Corto Plazo		a9) Otras Cuentas por Pagar a Corto Plazo	\$0.00
b2) Cuentas por Cobrar a Corto Plazo	\$5,587,113.03	b. Documentos por Pagar a Corto Plazo (b=b1+b2+b3)	\$0.00
b3) Deudores Diversos por Cobrar a Corto Plazo		b1) Documentos Comerciales por Pagar a Corto Plazo	
b4) Ingresos por Recuperar a Corto Plazo		b2) Documentos con Contratistas por Obras Públicas por Pagar a Corto Plazo	
b5) Deudores por Anticipos de la Tesorería a Corto Plazo		b3) Otros Documentos por Pagar a Corto Plazo	
b6) Préstamos Otorgados a Corto Plazo		c. Porción a Corto Plazo de la Deuda Pública a Largo Plazo (c=c1+c2)	
b7) Otros Derechos a Recibir Efectivo o Equivalentes a Corto Plazo	\$8,000.00	c1) Porción a Corto Plazo de la Deuda Pública	
c. Derechos a Recibir Bienes o Servicios (c=c1+c2+c3+c4+c5)	-	c2) Porción a Corto Plazo de Arrendamiento Financiero	
c1) Anticipo a Proveedores por Adquisición de Bienes y Prestación de Servicios a Corto Plazo		d. Títulos y Valores a Corto Plazo	
c2) Anticipo a Proveedores por Adquisición de Bienes Inmuebles y Muebles a Corto Plazo		e. Pasivos Diferidos a Corto Plazo (e=e1+e2+e3)	
c3) Anticipo a Proveedores por Adquisición de Bienes Intangibles a Corto Plazo		e1) Ingresos Cobrados por Adelantado a Corto Plazo	
c4) Anticipo a Contratistas por Obras Públicas a Corto Plazo		e2) Intereses Cobrados por Adelantado a Corto Plazo	
c5) Otros Derechos a Recibir Bienes o Servicios a Corto Plazo		e3) Otros Pasivos Diferidos a Corto Plazo	
d. Inventarios (d=d1+d2+d3+d4+d5)	-	f. Fondos y Bienes de Terceros en Garantía y/o Administración a Corto Plazo (f=f1+f2+f3+f4+f5+f6)	-
d1) Inventario de Mercancías para Venta		f1) Fondos en Garantía a Corto Plazo	
d2) Inventario de Mercancías Terminadas		f2) Fondos en Administración a Corto Plazo	
d3) Inventario de Mercancías en Proceso de Elaboración		f3) Fondos Contingentes a Corto Plazo	
d4) Inventario de Materias Primas, Materiales y Suministros para Producción		f4) Fondos de Fideicomisos, Mandatos y Contratos Análogos a Corto Plazo	
d5) Bienes en Tránsito		f5) Otros Fondos de Terceros en Garantía y/o Administración a Corto Plazo	
e. Almacenes		f6) Valores y Bienes en Garantía a Corto Plazo	
f. Estimación por Pérdida o Deterioro de Activos Circulantes (f=f1+f2)	-	g. Provisiones a Corto Plazo (g=g1+g2+g3)	-
f1) Estimaciones para Cuentas Incobrables por Derechos a Recibir Efectivo o Equivalentes		g1) Provisión para Demandas y Juicios a Corto Plazo	
f2) Estimación por Deterioro de Inventarios		g2) Provisión para Contingencias a Corto Plazo	
g. Otros Activos Circulantes (g=g1+g2+g3+g4)	-	g3) Otras Provisiones a Corto Plazo	
g1) Valores en Garantía		h. Otros Pasivos a Corto Plazo (h=h1+h2+h3)	-
g2) Bienes en Garantía (excluye depósitos de fondos)		h1) Ingresos por Clasificar	
g3) Bienes Derivados de Embargos, Decomisos, Aseguramientos y Dación en Pago		h2) Recaudación por Participar	
g4) Adquisición con Fondos de Terceros		h3) Otros Pasivos Circulantes	
IA. Total de Activos Circulantes (IA = a + b + c + d + e + f + g)	\$32,078,278.68	IIA. Total de Pasivos Circulantes (IIA = a + b + c + d + e + f + g + h)	\$90,039,424.59
Activo No Circulante		Pasivo No Circulante	
a. Inversiones Financieras a Largo Plazo		a. Cuentas por Pagar a Largo Plazo	
b. Derechos a Recibir Efectivo o Equivalentes a Largo Plazo		b. Documentos por Pagar a Largo Plazo	
c. Bienes Inmuebles, Infraestructura y Construcciones en Proceso		c. Deuda Pública a Largo Plazo	
d. Bienes Muebles		d. Pasivos Diferidos a Largo Plazo	
e. Activos Intangibles		e. Fondos y Bienes de Terceros en Garantía y/o en Administración a Largo Plazo	
f. Depreciación, Deterioro y Amortización Acumulada de Bienes		f. Provisiones a Largo Plazo	
g. Activos Diferidos		IIB. Total de Pasivos No Circulantes (IIB = a + b + c + d + e + f)	-
h. Estimación por Pérdida o Deterioro de Activos no Circulantes		II. Total del Pasivo (II = IIA + IIB)	\$90,039,424.59
i. Otros Activos no Circulantes		HACIENDA PÚBLICA/PATRIMONIO	
IB. Total de Activos No Circulantes (IB = a + b + c + d + e + f + g + h + i)	-	IIIA. Hacienda Pública/Patrimonio Contribuido (IIIA = a + b + c)	-
		a. Aportaciones	
		b. Donaciones de Capital	


		c. Actualización de la Hacienda Pública/Patrimonio	
		IIIB. Hacienda Pública/Patrimonio Generado (IIIB = a + b + c + d + e)	-\$57,961,145.91
		a. Resultados del Ejercicio (Ahorro/ Desahorro)	\$16,548,303.64
		b. Resultados de Ejercicios Anteriores	-\$74,502,125.96
		c. Revaluó	
		d. Reservas	
		e. Rectificaciones de Resultados de Ejercicios Anteriores	-\$7,323.59
		IIIC. Exceso o Insuficiencia en la Actualización de la Hacienda Pública/Patrimonio (IIIC=a+b)	-
		a. Resultado por Posición Monetaria	
		b. Resultado por Tenencia de Activos no Monetarios	
		III. Total Hacienda Pública/Patrimonio (III = IIIA + IIIB + IIIC)	57,961,145.91
I. Total del Activo (I = IA + IB)	32,078,278.68	IV. Total del Pasivo y Hacienda Pública/Patrimonio (IV = II + III)	32,078,278.68



 ING. COSME JULIAN LEAL CANTU
 PRESIDENTE MUNICIPAL



 C. RUBEN OMAR CANTU MENCHACA
 TESORERO MUNICIPAL



 C. JOSE ANDRES GARZA MARGAIN
 SINDICO MUNICIPAL



Municipio de Cadereyta Jimenez Nuevo Leon
LDF II
Estado Analítico de la Deuda y Otros Pasivos
Del 01 de Enero al 30 de Septiembre 2023



Denominación de las Deudas	Saldo al 31 de diciembre 2021	Disposiciones del Período (e)	Amortizaciones del Período (f)	Revaluaciones, Reclasificaciones y otros Ajustes (g)	Saldo Final del Período (h) H=d+e-f+g	Pago de Intereses del Período (i)	Pago de Comisiones y demás costos asociados durante el Período
1. Deuda Pública (I=A+B)	20,000,000.00	-	15,000,000.03	-	-	1,253,394.87	-
A. Corto Plazo (A=a1+a2+a3)	20,000,000.00	-	-	-	-	1,253,394.87	-
a1) Instituciones de Crédito	-	-	-	-	-	-	-
a2) Títulos y Valores:	-	-	-	-	-	-	-
a3) Arrendamientos Financieros	20,000,000.00	-	15,000,000.03	-	4,999,999.97	1,253,394.87	-
B. Largo Plazo (B=b1+b2+b3)	-	-	-	-	-	-	-
b1) Instituciones de Crédito	-	-	-	-	-	-	-
b2) Títulos y Valores:	-	-	-	-	-	-	-
b3) Arrendamientos Financieros	-	-	-	-	-	-	-
2. Otros Pasivos:	-	-	-	-	-	-	-
3. Total Deuda y Otros Pasivos (3=1+2)	20,000,000.00	-	15,000,000.03	-	-	1,253,394.87	-
4.- Deuda Contingente (informativo)	-	-	-	-	-	-	-
A. Deuda Contingente 1	-	-	-	-	-	-	-
B. Deuda Contingente 1	-	-	-	-	-	-	-
C. Deuda Contingente XXX	-	-	-	-	-	-	-
5.- Valor de Instrumentos Bono cupon Cero z (informativo)	-	-	-	-	-	-	-
A. Instrumento Bono Cupon Cero 1	-	-	-	-	-	-	-
B. Instrumento Bono Cupon Cero 2	-	-	-	-	-	-	-
C. Instrumento Bono Cupon Cero XX	-	-	-	-	-	-	-

1 Se refiere cualquier financiamiento sin fuente o garantía de pago definida, que sea asumida de manera solidaria o subsidiaria por las entidades Federativas con sus Municipios, organismos descentralizados y empresas en participación estatal mayoritaria y fidecomisos, locales o municipales, y por los Municipios con sus respectivos organismos descentralizados y empresas de participación municipal mayoritaria

2 Se refiere al valor del Bono Cupon Cero que respalda el pago de los Créditos asociados al mismo


ING. COSME JUCIAN LEAL CANTU
PRESIDENTE MUNICIPAL


C. RUBEN OMAR CANTU MENCHACA
TESORERO MUNICIPAL


C. JOSE ANDRES GARZA MARGAIN
SINDICO MUNICIPAL



Municipio de Cadereyta Jimenez Nuevo Leon
LDF III




Informe Analítico de Obligaciones Diferentes de Financiamiento
Del 01 de Enero al 30 de Septiembre del 2023

Denominación de las Obligaciones Diferentes de Financiamiento (c)	Fecha del Contrato (d)	Fecha de Inicio de operación del proyecto (e)	Fecha de vencimiento (f)	Monto de la inversión pactado (g)	Plazo Pactado (h)	Monto promedio mensual del pago de la contraprestación (i)	Monto promedio mensual del pago de la contraprestación correspondiente al pago de inversión (j)	Monto pagado de la inversión al 31 de Diciembre de 2021 (k)	Monto pagado de la inversión actualizado al 31 de Diciembre de 2021 (l)	Saldo pendiente por pagar de la inversión al 31 de Diciembre de 2021(m=g-l)
A. Asociaciones Público privadas (APP's) A=a+b+c+d a) APP1 b) APP2 c) APP3 d)APP XX	\$ -	\$ -	\$ -	\$ -	\$ -	\$ -	\$ -	\$ -	\$ -	\$ -
B. Otros Instrumentos (B=a+b+c+d) a) Otro Instrumento 1 b) Otro Instrumento 2 c) Otro Instrumento 3 d) Otro Instrumento XX	\$ -	\$ -	\$ -	\$ -	\$ -	\$ -	\$ -	\$ -	\$ -	\$ -
C. Total de Obligaciones Diferentes de Financiamiento (C=A+B)	\$ -	\$ -	\$ -	\$ -	\$ -	\$ -	\$ -	\$ -	\$ -	\$ -


ING. COSME JULIÁN LEAL CANTU
PRESIDENTE MUNICIPAL


C. RUBEN OMAR CANTU MENCHACA
TESORERA MUNICIPAL


C. JOSE ANDRES GARZA MARGAIN
SINDICO MUNICIPAL



Municipio de Cadereyta Jimenez Nuevo Leon
Estado Analítico de Ingresos Detallado

LDF- V

Informe Analítico de Obligaciones Diferentes de Financiamiento
Del 01 de Enero al 30 de Septiembre del 2023

Concepto (c)	Ingreso						Diferencia (e)
	Estimado (d)	Ampliaciones y Reducciones	Modificado	Devengado	Recaudado		
Ingresos de Libre Disposición							
A. Impuestos	87,020,530.90	-	87,020,530.90	\$61,008,851.79	61,008,851.79		26,011,679.11
B. Cuotas y Aportaciones de Seguridad Social	-	-	-	-	-		-
C. Contribuciones de Mejoras	608,916.00	-	608,916.00	\$701,137.00	701,137.00		92,221.00
D. Derechos	14,361,726.98	-	14,361,726.98	\$18,582,125.31	18,582,125.31		4,220,398.33
E. Productos	738,017.64	-	738,017.64	\$913,664.61	913,664.61		175,646.97
F. Aprovechamientos	5,153,255.15	-	5,153,255.15	\$2,362,136.87	2,362,136.87		2,791,118.28
G. Ingresos por Ventas de Bienes y Servicios	-	-	-	-	-		-
H. Participaciones y Aportaciones (H=h1+h2+h3+h4+h5+h6+h7+h8+h9+h10+h11)	195,943,413.95	-	195,943,413.95	\$151,368,764.86	\$151,368,764.86		151,368,764.86
h1) Fondo general de participaciones	-	-	-	\$116,673,902.90	116,673,902.90		116,673,902.90
h2) Fondo de Fomento municipal	-	-	-	\$19,931,297.47	19,931,297.47		19,931,297.47
h3) Fondo de Fiscalización Recaudación	-	-	-	\$5,807,211.91	5,807,211.91		5,807,211.91
h4) Fondo de Compensación	-	-	-	-	-		-
h5) Fondo de Extracción de Hidrocarburos	-	-	-	-	-		-
h6) Impuesto Especial sobre Producción y Servicios	-	-	-	\$3,169,986.12	3,169,986.12		3,169,986.12
h7) 0.136% de la recaudación Federal participable	-	-	-	-	-		-
h8) 3.17% Sobre extracción de petróleo	-	-	-	\$3,178,499.97	3,178,499.97		3,178,499.97
h9) Gasolina y Diésel	-	-	-	\$	-		-
h10) Fondo de Impuesto sobre la Renta	-	-	-	\$2,607,866.49	2,607,866.49		2,607,866.49
h11) Fondo de Estabilización de los Ingresos de las Entidades Federativas	-	-	-	-	-		-
Incentivos derivados de la Colaboración Fiscal (I=i1+i2+i3+i4+i5)							
i1) Tenencia o Uso de Vehículos	-	-	-	\$5,953,251.50	5,953,251.50		5,953,251.50
i2) Fondo de Compensación ISAN	-	-	-	\$1,355,008.41	1,355,008.41		1,355,008.41
i3) Impuesto Sobre Automóviles Nuevos	-	-	-	-	-		-
i4) Fondo de Compensación de Repecos-Intermedios	-	-	-	\$4,598,243.09	4,598,243.09		4,598,243.09
i5) Otros Incentivos Económicos	-	-	-	-	-		-
J. Transferencias	-	-	-	-	-		-
K. Convenios	-	-	-	-	-		-
k1) Otros Convenios y Subsidios	-	-	-	-	-		-
Otros Ingresos de libre Disposición (L=l1+l2)	-	-	-	\$0.00	\$0.00		\$0.00
l1) Participaciones en Ingresos locales	-	-	-	-	-		-
l2) Otros Ingresos de Libre Disposición	-	-	-	\$	\$		-
Total de Ingresos de Libre Disposición (I=A+B+C+D+E+F+G+H+I+J+K)	303,825,860.62	-	303,825,860.62	\$240,889,931.94	240,889,931.94		133,007,485.27
Ingresos Excedentes de Ingresos de Libre Disposición							
Transferencias Federales Etiquetadas							

A. Aportaciones (A=a1+a2+a3+a4+a5+a6+a7+a8)	169,872,229.90	-	169,872,229.90	\$118,060,898.77	\$118,060,898.77	-	118,060,898.77
a1) Fondo de Aportaciones para la Nomina Educativa y Gasto Operativo	-	-	-	-	-	-	-
a2) Fondo de Aportaciones para los Servicios de Salud	-	-	-	-	-	-	-
a3) Fondo de Aportaciones para la Infraestructura Social	-	-	-	\$21,809,743.27	21,809,743.27	-	21,809,743.27
a4) Fondo de Aportaciones para el Fortalecimiento de los Municipios y de las Demarcaciones Territoriales del Distrito Federal	-	-	-	\$83,547,198.03	83,547,198.03	-	83,547,198.03
a5) Fondo de Aportaciones Múltiples	-	-	-	-	-	-	-
a6) Fondo de Aportaciones para la Educación Tecnológica y de Adultos	-	-	-	-	-	-	-
a7) Fondo de Aportaciones para la Seguridad Pública de los Estados y el D.F.	-	-	-	\$12,703,957.47	12,703,957.47	-	12,703,957.47
a8) Fondo de Aportaciones para el Fortalecimiento de las Entidades Federativas	-	-	-	-	-	-	-
B. Convenios (B=b1+b2+b3+b4)	-	-	-	41,750,004.87	41,750,004.87	-	41,750,004.87
b1) Convenios de protección Social en Salud	-	-	-	-	-	-	-
b2) Convenios de Descentralización	-	-	-	\$12,526,165.22	12,526,165.22	-	12,526,165.22
b3) Convenios de Reasignación	-	-	-	-	-	-	-
b4) Otros Convenios y Subsidios	-	-	-	\$29,223,839.65	29,223,839.65	-	29,223,839.65
C. Fondos Distintos de Aportaciones (C=c1+c2)	-	-	-	-	\$0.00	-	-
c1) Fondo para Entidades Federativas y Municipios Productores de Hidrocarburos	-	-	-	-	\$0.00	-	-
c2) Fondo Minero	-	-	-	-	-	-	-
D. Transferencia, Subsidios y Subvenciones, Pensiones y Jubilaciones	-	-	-	-	-	-	-
E. Otras Transferencias Federales Etiquetadas	-	-	-	-	\$33,919,479.57	-	35,078,747.06
II. Total de Transferencias Federales Etiquetadas (II=A+B+C+D+E)	169,872,229.90	-	169,872,229.90	\$193,730,383.21	193,730,383.21	-	23,858,153.31
III	68,998,226.63	-	68,998,226.63	25,023,020.69	25,023,020.69	-	-
A. Ingresos o Beneficios (III=A)	-	-	-	-	-	-	-
B. Otros Ingresos y Beneficios	68,998,226.63	-	68,998,226.63	\$25,023,020.69	\$25,023,020.69	-	43,975,205.94
IV. Total de Ingresos (IV=II+III)	542,696,317.15	-	542,696,317.15	\$459,643,335.84	459,643,335.84	-	83,052,981.31

Datos Informativos

1. Ingresos Derivados de Financiamientos con Fuente de pago de Ingresos de Libre Disposición

2. Ingresos derivados de financiamientos con fuente de pago de Transferencias Federales Etiquetadas

3. Ingresos Derivados de Financiamientos (3=1+2)


 ING. COSME JULIAN LEAL CANTU
 PRESIDENTE MUNICIPAL


 C. RUBEN OMAR CANTU MENCHACA
 TESORERO MUNICIPAL


 C. JOSE ANDRES GARZA MARGAIN
 SINDICO MUNICIPAL



Municipio de Cadereyta Jiménez Nuevo León
 Estado Analítico del Ejercicio del Presupuesto de Egresos
 Clasificación Administrativa
 Del 01 de Enero al 30 de Septiembre 2023



Concepto	E G R E S O S						Sub-Ejercicio 6 = (3 - 4)
	Aprobado	Ampliaciones/ (Reducciones)	Modificado	Devengado	Pagado		
	1	2	3 = (1 + 2)	4	5	6 = (3 - 4)	
TOTAL GENERAL	542,604,529.68	0.00	542,604,529.68	443,095,032.22	443,095,032.22	99,509,497.46	
SECTOR PUBLICO MUNICIPAL	542,604,529.68	0.00	542,604,529.68	0.00	0.00	542,604,529.68	
CONTRALORIA				2,829,040.27	2,829,040.27	-2,829,040.27	
DIF				22,721,240.47	22,721,240.47	-22,721,240.47	
FOMENTO AGROPECUARIO				0.00	0.00	0.00	
SECRETARIA DE DESARROLLO SOCIAL Y ECONOMICO				34,586,866.65	34,586,866.65	-34,586,866.65	
SECRETARIA DE DESARROLLO URBANO, SERV PUBLICOS				195,305,549.88	195,305,549.88	-195,305,549.88	
SECRETARIA DEL R. AYUNTAMIENTO				19,414,871.44	19,414,871.44	-19,414,871.44	
SECRETARIA PARTICULAR				15,182,060.80	15,182,060.80	-15,182,060.80	
SEGURIDAD PUBLICA				93,606,987.19	93,606,987.19	-93,606,987.19	
SRIA ADMINISTRACION				33,725,387.34	33,725,387.34	-33,725,387.34	
SRIA. ENLACE GUBERNAMENTAL				2,695,069.14	2,695,069.14	-2,695,069.14	
TESORERIA MUNICIPAL				23,027,959.04	23,027,959.04	-23,027,959.04	

ING. COSME JULIAN LEAL CANTU
 PRESIDENTE MUNICIPAL

C. RUBEN OMAR CANTU MENCHACA
 TESORERO MUNICIPAL

C. JOSE ANDRES GARZA MARGAIN
 SINDICO MUNICIPAL



Municipio de Cadereyta Jiménez Nuevo León
 Estado Analítico del Ejercicio del Presupuesto de Egresos
 Clasificación Administrativa
 Del 01 de Enero al 30 de Septiembre 2023



Concepto	E G R E S O S					
	Aprobado	Ampliaciones/ (Reducciones)	Modificado	Devengado	Pagado	Sub-Ejercicio
	1	2	3 = (1 + 2)	4	5	6 = (3 + 4)
GASTO NO ETIQUETADO	542,604,529.68	-	542,604,529.68	327,895,598.06	327,895,598.06	214,708,931.62
SECTOR PUBLICO MUNICIPAL	542,604,529.68		542,604,529.68	-	-	542,604,529.68
CONTRALORIA				2,829,040.27	2,829,040.27	2,829,040.27
DIF				22,701,663.23	22,701,663.23	22,701,663.23
FOMENTO AGROPECUARIO				34,398,722.99	34,398,722.99	34,398,722.99
SECRETARIA DE DESARROLLO SOCIAL Y ECONOMICO				114,649,354.74	114,649,354.74	114,649,354.74
SECRETARIA DE DESARROLLO URBANO, SERV PUBLICOS				18,384,202.85	18,384,202.85	18,384,202.85
SECRETARIA DEL R. AYUNTAMIENTO				15,182,060.80	15,182,060.80	15,182,060.80
SECRETARIA PARTICULAR				61,879,624.82	61,879,624.82	61,879,624.82
SEGURIDAD PUBLICA				33,603,826.29	33,603,826.29	33,603,826.29
SRIA ADMINISTRACION				2,695,069.14	2,695,069.14	2,695,069.14
SRIA. ENLACE GUBERNAMENTAL				21,572,032.93	21,572,032.93	21,572,032.93
TESORERIA MUNIUNICIPAL						
GASTO ETIQUETADO	-	-	-	115,199,434.16	115,199,434.16	115,199,434.16
SECTOR PUBLICO MUNICIPAL	-	-	-	-	-	-
CONTRALORIA				19,577.24	19,577.24	19,577.24
DIF						
FOMENTO AGROPECUARIO						
SECRETARIA DE DESARROLLO SOCIAL Y ECONOMICO				188,143.66	188,143.66	188,143.66
SECRETARIA DE DESARROLLO URBANO, SERV PUBLICOS				80,656,195.14	80,656,195.14	80,656,195.14
SECRETARIA DEL R. AYUNTAMIENTO				1,030,668.59	1,030,668.59	1,030,668.59
SECRETARIA PARTICULAR						
SEGURIDAD PUBLICA				31,727,362.37	31,727,362.37	31,727,362.37
SRIA ADMINISTRACION				121,561.05	121,561.05	121,561.05
SRIA. ENLACE GUBERNAMENTAL						
TESORERIA MUNIUNICIPAL				1,455,926.11	1,455,926.11	1,455,926.11
TOTAL DE EGRESOS	542,604,529.68		542,604,529.68	443,095,032.22	443,095,032.22	99,509,497.46

ING. COSME JULIAN LEAL CANTU
 PRESIDENTE MUNICIPAL

C. RUBEN OMAR CANTU MENCHACA
 TESORERO MUNICIPAL

C. JOSE ANDRES GARZA MARGAIN
 SINDICO MUNICIPAL



Municipio de Cadereyta Jiménez, N.L.
GOBIERNO MUNICIPAL 2021 – 2024
Tercer Informe Trimestral



Período Acumulado del 1 de Enero al 30 de Septiembre de 2023

Anexo Aportaciones del Ramo 33.

1. Reporte de Fondo de Infraestructura Social Municipal -2023
2. Reporte de Fondo de Fortalecimiento Municipal -2023.



Municipio de Cadereyta Jimenez Nuevo Leon
 Informe de Avance de Gestión Financiera
 FONDO DE FORTALECIMIENTO MUNICIPAL
 Del 01 de Enero al 30 de Septiembre 2023



Partida	Pagado
253 - Medicinas y productos farmacéuticos	\$ 1,800,098.00
246 - Material eléctrico y electrónico	\$ 42,502.01
249 - Otros materiales y artículos de construcción y reparación	\$ 589,403.42
211 - Materiales, útiles y equipos menores de oficina	\$ 472,202.88
132 - Primas de vacaciones, dominical y gratificación de fin de año	\$ 136,206.05
134 - Compensaciones	\$ 12,708.00
113 - Sueldos base al personal permanente	\$ 43,434,476.42
541 - Vehículos y Equipo Terrestre	\$ 3,436,729.74
355 - Reparación y mantenimiento de equipo de transporte	\$ 4,053,191.70
617 - Instalaciones y equipamiento en construcciones	\$ 10,044,314.45
261 - Combustibles, lubricantes y aditivos	\$ 7,753,432.69
271 - Vestuario y uniformes	\$ 2,715,844.20
282 - Materiales de seguridad pública	\$ 425,360.00
311 - Energía eléctrica	\$ 8,801,441.00
327 - Arrendamiento de activos intangibles	\$ -
Total del Programa Presupuestario	\$ 83,717,910.56


 ING. COSME JULIAN LEAL CANTU
 PRESIDENTE MUNICIPAL


 C. RUBEN OMAR CANTU MENCHACA
 TESORERO MUNICIPAL


 C. JOSE ANDRES GARZA MARGAIN
 SINDICO MUNICIPAL