




Municipio de Cadereyta Jiménez, N.L.
Secretaría de Finanzas y Tesorería Municipal
Administración Pública 2024-2027



Informe Financiero del Tercer Trimestre del Ejercicio Fiscal 2024.
Período Acumulado del 01 de Enero al 30 de Septiembre de 2024.

Aprobada por el Ayuntamiento en
Sesión de 29 de octubre de 2024.



Municipio de Cadereyta Jiménez, N.L.

ACUSE GOBIERNO DE CADEREYTA

RENACER PARA CRECER

OFICIO: 1.0 059/2024
EXP. 1/2024-2027VO
ASUNTO: El que se indica

Anexos Hora 12:56 Fecha 31/10/24

- () Certificados 7 hojas
- () Simples _____ hojas
- () Formatos _____
- () CD's Simple () Cajas
- () USB () Carpetas
- Otros 1 cuadernillo IAGE 3er trimestre 2024

DIP. LORENA DE LA GARZA VENECIA
PRESIDENTA DEL H. CONGRESO DEL ESTADO
Presente.-

Con fundamento en lo dispuesto por el artículo 83, fracción III, inciso e y el artículo 100, fracción IX, de la Ley de Gobierno Municipal del Estado de Nuevo León, me permito remitir a Usted los documentos y estados financieros correspondientes al **Tercer Trimestre del año 2024**, con cifras acumuladas de ingresos y egresos a la fecha, aprobados por el Ayuntamiento en sesión ordinaria del día 29 de octubre de 2024.

Sin otro particular, reitero a Usted la seguridad de mi atenta y distinguida consideración.

Cadereyta Jiménez, N.L., 30 de octubre de 2024




ATENTAMENTE
LIC. CARLOS RAFAEL RODRIGUEZ GOMEZ
PRESIDENTE MUNICIPAL



12:08 hr,
3er. AGF/2024
Anexo Acto de
Cebildo Certificada
y C-D

c.c.p. C.P. Alejandro Reynoso Gil.
Auditor General del Estado de Nuevo León.
c.c.p. Archivo
/*mmvr



MUNICIPIO DE CADEREYTA JIMENEZ, NUEVO LEÓN

Tercer Informe Trimestral 2024.

Periodo Acumulado del 01 de Enero al 30 de Septiembre de 2024

Gobierno Municipal 2024-2027

Gobierno
DE
CADEREYTA *
RENACER PARA CRECER



MUNICIPIO DE CADEREYTA JIMENEZ, NUEVO LEON

GOBIERNO MUNICIPAL 2024-2027


TERCER INFORME TRIMESTRAL 2024

Periodo Acumulado del 01 de Enero al 30 de Septiembre del 2024

Estados Financieros – Contables

Ley General de Contabilidad Gubernamental

1. Estados de Situación Financiera.
2. Estado de Actividades
3. Estado de Variación de la Hacienda/Patrimonio
4. Estado Analítico del Activo
5. Estado Analítico de la Deuda



De Enero a Septiembre

Concepto	2023	2024	Concepto	2023	2024
1 ACTIVO			2 PASIVO		
11 ACTIVO CIRCULANTE			21 PASIVO CIRCULANTE		
111 Efectivo y Equivalentes	26,483,166	24,407,345	211 Cuentas por Pagar a Corto Plazo	90,039,425	130,216,490
112 Derechos a Recibir Efectivo o	5,587,113	5,924,469	212 Documentos por Pagar a Corto Plazo	0	0
113 Derechos a Recibir Bienes o Servicios	8,000	8,000	213 Porción a Corto Plazo de la Deuda	0	0
114 Inventarios	0	0	214 Títulos y Valores a Corto Plazo	0	0
115 Almacenes	0	0	215 Pasivos Diferidos a Corto Plazo	0	0
116 Estimación por Pérdida o Deterioro	0	0	216 Fondos y Bienes de Terceros en	0	0
119 Otros Activos Circulantes	0	0	217 Provisiones a Corto Plazo	0	0
TOTAL ACTIVO CIRCULANTE	32,078,279	30,339,814	219 Otros Pasivos a Corto Plazo	0	0
12 ACTIVO NO CIRCULANTE			TOTAL PASIVO CIRCULANTE	90,039,425	130,216,490
121 Inversiones Financieras a Largo Plazo	0	0	22 PASIVO NO CIRCULANTE		
122 Derechos a Recibir Efectivo o	0	0	221 Cuentas por Pagar a Largo Plazo	0	0
123 Bienes Inmuebles, Infraestructura y	0	0	222 Documentos por Pagar a Largo Plazo	0	0
124 Bienes Muebles	0	0	223 Deuda Pública a Largo Plazo	0	0
125 Activos Intangibles	0	0	224 Pasivos Diferidos a Largo Plazo	0	0
126 Depreciación, Deterioro y	0	0	225 Fondos y Bienes de Terceros en	0	0
127 Activos Diferidos	0	0	226 Provisiones a Largo Plazo	0	0
128 Estimación por Pérdida o Deterioro	0	0	TOTAL PASIVO NO CIRCULANTE	0	0
129 Otros Activos no Circulantes	0	0	TOTAL PASIVO	90,039,425	130,216,490
TOTAL ACTIVO NO CIRCULANTE	0	0	3 HACIENDA PUBLICA/ PATRIMONIO		
TOTAL ACTIVO	32,078,279	30,339,814	31 HACIENDA PUBLICA/PATRIMONIO CONTRIBUIDO		
Total :	32,078,279	30,339,814	311 Aportaciones	0	0
			312 Donaciones de Capital	0	0
			313 Actualización de la Hacienda	0	0
			TOTAL HACIENDA	0	0
			32 HACIENDA PUBLICA /PATRIMONIO GENERADO		
			321 Resultados del Ejercicio (Ahorro/	16,548,304	29,404,657
			322 Resultados de Ejercicios Anteriores	-74,509,449	-129,281,333
			323 Revaluos	0	0
			324 Reservas	0	0
			325 Rectificaciones de Resultados de	0	0
			TOTAL HACIENDA PUBLICA	-57,961,146	-99,876,675
			33 EXCESO O INSUFICIENCIA EN LA ACTUALIZACION DE LA		
			331 Resultado por Posición Monetaria	0	0
			332 Resultado por Tenencia de Activos	0	0
			TOTAL EXCESO O INSUFICIENCIA EN LA	0	0
			TOTAL HACIENDA PUBLICA/	-57,961,146	-99,876,675
			Total :	32,078,279	30,339,815

H. CONGRESO DEL ESTADO
OFICIALIA MAYOR
RECIBIDO
31 OCT 2024
DEPARTAMENTO
OFICIALIA DE PARTES
MONTERREY, N.L.

Lic. Carlos Rafael Rodríguez Gomez
Alcalde

Ing. César Adrián García González
Tesorero

CP. Patricia González Alvarez
Síndico



**MUNICIPIO DE
CADEREYTA JIMENEZ
NUEVO LEÓN**

**Municipio de Cadereyta Jimenez Nuevo Leon
Informe de Avance de Gestión Financiera
Estado de Actividades
De Enero a Septiembre**

Concepto	2023	2024	Concepto	2023	2024
4 INGRESOS Y OTROS BENEFICIOS			5 GASTOS Y OTRAS PERDIDAS		
41 INGRESOS DE GESTION			51 GASTOS DE FUNCIONAMIENTO		
411 Impuestos	62,495,364	64,923,010	511 Servicios Personales	183,320,592	190,524,992
412 Cuotas y Aportaciones de Seguridad	0	0	512 Materiales y Suministros	41,566,542	50,160,478
413 Contribuciones de Mejoras	142,307	410,338	513 Servicios Generales	98,113,122	91,982,550
414 Derechos	17,654,444	11,560,272	TOTAL GASTOS DE FUNCIONAMIENTO	323,000,255	332,668,021
415 Productos de Tipo Corriente	913,665	142,268	52 TRANSFERENCIAS, ASIGNACIONES, SUBSIDIOS Y OTRAS AYUDAS		
416 Aprovechamientos de Tipo Corriente	2,362,137	2,324,334	521 Transferencias Internas y Asignaciones	5,009,372	2,741,594
417 Ingresos por Venta de Bienes y Servicios	0	0	522 Transferencias al Resto del Sector	0	0
419 Ingresos no Comprendidos en las	0	0	523 Subsidios y Subvenciones	0	0
TOTAL INGRESOS DE GESTION	83,567,916	79,360,221	524 Ayudas Sociales	9,347,000	16,781,170
42 PARTICIPACIONES, APORTACIONES, TRANSFERENCIAS,			525 Pensiones y Jubilaciones	1,938,997	2,058,585
421 Participaciones y Aportaciones	351,052,400	356,204,168	526 Transferencias a Fideicomisos, Mandatos	0	0
422 Transferencias, Asignaciones, Subsidios	0	0	527 Transferencias a la Seguridad Social	0	0
TOTAL PARTICIPACIONES, APORTACIONES,	351,052,400	356,204,168	528 Donativos	0	0
43 OTROS INGRESOS Y BENEFICIOS			529 Transferencias al Exterior	0	1,286,240
431 Ingresos Financieros	0	0	TOTAL TRANSFERENCIAS, ASIGNACIONES,	16,295,369	22,867,589
432 Incremento por Variación de Inventarios	0	0	53 PARTICIPACIONES Y APORTACIONES		
433 Disminución del Exceso de Estimaciones	0	0	531 Participaciones	0	0
434 Disminución del Exceso de Provisiones	0	0	532 Aportaciones	2,052,302	3,140,708
439 Otros Ingresos y Beneficios Varios	25,023,021	11,716,423	533 Convenios	0	0
TOTAL OTROS INGRESOS Y BENEFICIOS	25,023,021	11,716,423	TOTAL PARTICIPACIONES Y APORTACIONES	2,052,302	3,140,708
TOTAL INGRESOS Y OTROS BENEFICIOS	459,643,336	447,280,811	54 INTERESES, COMISIONES Y OTROS GASTOS DE LA DEUDA PUBLICA		
Resultado del Ejercicio	16,548,304	29,404,657	541 Intereses de la Deuda Pública	0	0
			542 Comisiones de la Deuda Pública	0	0
			543 Gastos de la Deuda Pública	0	0
			544 Costo por Coberturas	0	0
			545 Apoyos Financieros	0	0
			TOTAL INTERESES, COMISIONES Y OTROS	0	0
			55 OTROS GASTOS Y PERDIDAS EXTRAORDINARIAS		
			551 Estimaciones, Depreciaciones,	10,688,734	8,890,161
			552 Provisiones	0	0
			553 Disminución de Inventarios	0	0
			554 Aumento por Insuficiencia de	0	0
			555 Aumento por Insuficiencia de Provisiones	0	0
			559 Otros Gastos	1,086,417	0
			TOTAL OTROS GASTOS Y PERDIDAS	11,775,151	8,890,161
			56 INVERSIÓN PÚBLICA		
			561 Inversión Pública no Capitalizable	89,971,955	50,309,676
			TOTAL INVERSIÓN PÚBLICA	89,971,955	50,309,676
			TOTAL GASTOS Y OTRAS PERDIDAS	443,095,032	417,876,154
			Resultado del Ejercicio	16,548,304	29,404,657

Lic. Carlos Rafael Rodríguez Gomez
Alcalde

Ing. César Adrian García González
Tesorero


CP. Patricia González Alvarez
Síndico





Municipio de Cadereyta Jimenez Nuevo Leon
Informe de Avance de Gestión Financiera
Estado de Variación en la Hacienda Pública
De Enero a Septiembre del 2024

Concepto	Generado de		Generado del		Total
	Contribuido	Ej. Anteriores	Ejercicio	Actualización	
2024					
HACIENDA PUBLICA/PATRIMONIO CONTRIBUIDO					
Aportaciones	0	0	0	0	0
Donaciones de Capital	0	0	0	0	0
Actualización de la Hacienda Pública/Patrimonio	0	0	0	0	0
Total :	0	0	0	0	0
HACIENDA PUBLICA /PATRIMONIO GENERADO					
Resultados del Ejercicio (Ahorro/ Desahorro)	0	0	29,404,657	0	29,404,657
Resultados de Ejercicios Anteriores	0	-129,281,333	0	0	-129,281,333
Revalúos	0	0	0	0	0
Reservas	0	0	0	0	0
Rectificaciones de Resultados de Ejercicios Anteriores	0	0	0	0	0
Total :	0	-129,281,333	29,404,657	0	-99,876,675
EXCESO O INSUFICIENCIA EN LA ACTUALIZACION DE LA HACIENDA PUBLICA/PATRIMONIO					
Resultado por Posición Monetaria	0	0	0	0	0
Resultado por Tenencia de Activos no Monetarios	0	0	0	0	0
Total :	0	0	0	0	0
Total :	0	-129,281,333	29,404,657	0	-99,876,675


 Lic. Carlos Rafael Rodríguez Gomez
 Alcalde



 Ing. César Adrián García González
 Tesorero



 CP. Patricia González Alvarez
 Sindico




Municipio de Cadereyta Jimenez Nuevo Leon
Informe de Avance de Gestión Financiera
Estado Analítico del Activo
De Enero a Septiembre

Rubro	Nombre	Saldo Inicial	Cargos	Abonos	Saldo Final	Variación
11 ACTIVO CIRCULANTE						
111	Efectivo y Equivalentes	9,749,814	1,479,921,215	1,465,263,684	24,407,345	14,657,531
112	Derechos a Recibir Efectivo o Equivalentes	5,702,912	8,181,793	7,960,236	5,924,469	221,557
113	Derechos a Recibir Bienes o Servicios	8,000	0	0	8,000	0
114	Inventarios	0	0	0	0	0
115	Almacenes	0	0	0	0	0
116	Estimación por Pérdida o Deterioro de Activos	0	0	0	0	0
119	Otros Activos Circulantes	0	0	0	0	0
	Total :	15,460,727	1,488,103,008	1,473,223,920	30,339,814	14,879,088
12 ACTIVO NO CIRCULANTE						
121	Inversiones Financieras a Largo Plazo	0	0	0	0	0
122	Derechos a Recibir Efectivo o Equivalentes a Largo	0	0	0	0	0
123	Bienes Inmuebles, Infraestructura y	0	0	0	0	0
124	Bienes Muebles	0	0	0	0	0
125	Activos Intangibles	0	0	0	0	0
126	Depreciación, Deterioro y Amortización	0	0	0	0	0
127	Activos Diferidos	0	0	0	0	0
128	Estimación por Pérdida o Deterioro de Activos no	0	0	0	0	0
129	Otros Activos no Circulantes	0	0	0	0	0
	Total :	0	0	0	0	0
	Total :	15,460,727	1,488,103,008	1,473,223,920	30,339,814	14,879,088



 Lic. Carlos Rafael Rodríguez Gomez
 Alcalde


 Ing. César Adrian García González
 Tesorero



 CP. Patricia González Alvarez
 Síndico



Denominación de las Deudas	Moneda de Contratacion	Institucion o Pais Acreedor	Saldo Inicial	Saldo Final
1. Deuda Publica (1=A+B)			25,000,000	0
A. Corto Plazo (A=a1+a2+a3)			25,000,000	0
a1. Instituciones de Credito	PESOS MEXICANOS	AFIRME	25,000,000	0
a2. Titulos y Valores			0	0
a3. Arrendamientos Financieros			0	0
B. Largo Plazo (B=b1+b2+b3)			0	0
b1. Instituciones de Credito			0	0
b2. Titulos y Valores			0	0
b3. Arrendamientos Financieros			0	0
2. Otros Pasivos	PESOS MEXICANO	PROVEEDORES Y ACREEDORES	0	0
3. Total Deuda y Otros Pasivos (3=1+2)			25,000,000	0


Lic. Carlos Rafael Rodríguez Gomez
Alcalde


Ing. César Adrián García González
Tesorero


CP. Patricia González Alvarez
Síndico



MUNICIPIO DE CADEREYTA JIMENEZ, NUEVO LEON

GOBIERNO MUNICIPAL 2024-2027

TERCER INFORME TRIMESTRAL 2024

Periodo Acumulado del 01 de Enero al 30 de Septiembre del 2024

Estados Financieros – Presupuestarios

Ley General de Contabilidad Gubernamental

1. Estado Analítico de Ingresos Presupuestarios por Rubro
2. Estado Analítico de Ingresos Presupuestarios por Fuente de Financiamiento
3. Estado Analítico de Egresos Presupuestarios
 - Clasificación Económica-Tipo de Gasto.
 - Clasificación por Objeto del Gasto
 - Clasificación Funcional
 - Clasificación Administrativa
 - Clasificación Programática




Municipio de Cadereyta Jimenez Nuevo Leon

Informe de Avance de Gestión Financiera


Estado Analítico de Ingresos por Rubros

De Enero a Septiembre

Rubro	Nombre	Estimado	Modificacion	Modificado	Devengado	Recaudado	Diferencia
411	Impuestos	77,318,947	0	0	64,923,010	64,923,010	12,395,937
412	Cuotas y Aportaciones de	0	0	0	0	0	0
413	Contribuciones de Mejoras	0	0	0	410,338	410,338	-410,338
414	Derechos	18,514,937	0	0	11,560,272	11,560,272	6,954,665
415	Productos de Tipo Corriente	900,425	0	0	142,268	142,268	758,158
416	Aprovechamientos de Tipo	2,364,893	0	0	2,324,334	2,324,334	40,559
417	Ingresos por Venta de Bienes y	0	0	0	0	0	0
419	Ingresos no Comprendidos en las	0	0	0	0	0	0
421	Participaciones y Aportaciones	443,778,871	0	0	356,204,168	356,204,168	87,574,703
422	Transferencias, Asignaciones,	0	0	0	0	0	0
431	Ingresos Financieros	0	0	0	0	0	0
432	Incremento por Variación de	0	0	0	0	0	0
433	Disminución del Exceso de	0	0	0	0	0	0
434	Disminución del Exceso de	0	0	0	0	0	0
439	Otros Ingresos y Beneficios	10,013,316	0	0	11,716,423	11,716,423	-1,703,106
Total :		552,891,389	0	0	447,280,811	447,280,811	105,610,577


Lic. Carlos Rafael Rodríguez Gomez
Alcalde



Ing. César Adrián García González
Tesorero


CP. Patricia González Alvarez
Síndico



**Municipio de Cadereyta Jimenez Nuevo Leon
Estado Analítico del Ejercicio del Presupuesto de Egresos
Clasificación por Objeto del Gasto
De Enero a Septiembre**


Cuenta	Nombre	Estimado	Modificacion	Total	Devengado	Pagado	Subejercicio
No Etiquetados							
511 Servicios Personales							
5111	Remuneraciones al Personal de	149,568,504	0	0	103,809,223	103,809,223	45,759,280
5112	Remuneraciones al Personal de	0	0	0	0	0	0
5113	Remuneraciones Adicionales y	12,849,257	0	0	11,965,232	11,965,232	884,025
5114	Seguridad Social	10,270,805	0	0	9,153,537	9,153,537	1,117,268
5115	Otras Prestaciones Sociales y	8,212,187	0	0	8,506,347	8,506,347	-294,159
5116	Pago de Estímulos a Servidores	0	0	0	0	0	0
	Total :	180,900,753.12	0.00	0.00	133,434,338.78	133,434,338.78	47,466,414.34
512 Materiales y Suministros							
5121	Materiales de Administración,	4,781,124	0	0	4,378,280	4,378,280	402,844
5122	Alimentos y Utensilios	651,773	0	0	678,191	678,191	-26,418
5123	Materias Primas y Materiales de	0	0	0	0	0	0
5124	Materiales y Artículos de	7,379,344	0	0	4,614,259	4,614,259	2,765,085
5125	Productos Químicos,	0	0	0	0	0	0
5126	Combustibles, Lubricantes y	12,911,378	0	0	19,275,466	19,275,466	-6,364,088
5127	Vestuario, Blancos, Prendas de	383,677	0	0	1,081,513	1,081,513	-697,836
5128	Materiales y Suministros para	0	0	0	0	0	0
5129	Herramientas, Refacciones y	5,709,584	0	0	5,586,879	5,586,879	122,705
	Total :	31,816,879.59	0.00	0.00	35,614,587.26	35,614,587.26	-3,797,707.67
513 Servicios Generales							
5131	Servicios Básicos	13,154,734	0	0	18,280,352	18,280,352	-5,125,617
5132	Servicios de Arrendamiento	25,164,641	0	0	31,617,067	31,617,067	-6,452,426
5133	Servicios Profesionales,	11,877,993	0	0	5,679,532	5,679,532	6,198,462
5134	Servicios Financieros, Bancarios y	1,420,035	0	0	1,164,475	1,164,475	255,560
5135	Servicios de Instalación,	4,409,974	0	0	11,145,807	11,145,807	-6,735,833
5136	Servicios de Comunicación Social	1,873,338	0	0	1,821,726	1,821,726	51,613
5137	Servicios de Traslado y Viáticos	611,785	0	0	627,924	627,924	-16,139
5138	Servicios Oficiales	11,782,124	0	0	8,299,882	8,299,882	3,482,242
5139	Otros Servicios Generales	1,834,165	0	0	1,375,405	1,375,405	458,760
	Total :	72,128,789.40	0.00	0.00	80,012,168.78	80,012,168.78	-7,883,379.38
521 Transferencias Internas y Asignaciones al Sector Público							
5211	Asignaciones al Sector Público	0	0	0	0	0	0
5212	Transferencias Internas al Sector	5,009,372	0	0	2,741,594	2,741,594	2,267,778
	Total :	5,009,372.00	0.00	0.00	2,741,594.00	2,741,594.00	2,267,778.00
522 Transferencias al Resto del Sector Público							
5221	Transferencias a Entidades	0	0	0	0	0	0
5222	Transferencias a Entidades	0	0	0	0	0	0
	Total :	0.00	0.00	0.00	0.00	0.00	0.00



**MUNICIPIO DE
CADEREYTA JIMENEZ
NUEVO LEÓN**

Municipio de Cadereyta Jimenez Nuevo Leon
Estado Analítico del Ejercicio del Presupuesto de Egresos
Clasificación por Objeto del Gasto
De Enero a Septiembre


Cuenta	Nombre	Estimado	Modificación	Total	Devengado	Pagado	Subejercicio
523 Subsidios y Subvenciones							
5231	Subsidios	0	0	0	0	0	0
5232	Subvenciones	0	0	0	0	0	0
	Total :	0.00	0.00	0.00	0.00	0.00	0.00
524 Ayudas Sociales							
5241	Ayudas Sociales a Personas	9,319,855	0	0	16,598,467	16,598,467	-7,278,612
5242	Becas	0	0	0	0	0	0
5243	Ayudas Sociales a Instituciones	0	0	0	0	0	0
5244	Ayudas Sociales por Desastres	0	0	0	0	0	0
	Total :	9,319,854.53	0.00	0.00	16,598,466.73	16,598,466.73	-7,278,612.20
525 Pensiones y Jubilaciones							
5251	Pensiones	1,938,997	0	0	2,058,585	2,058,585	-119,588
5252	Jubilaciones	0	0	0	0	0	0
5259	Otras Pensiones y Jubilaciones	0	0	0	0	0	0
	Total :	1,938,997.33	0.00	0.00	2,058,584.97	2,058,584.97	-119,587.64
526 Transferencias a Fideicomisos, Mandatos y Contratos Análogos							
5261	Transferencias a Fideicomisos,	0	0	0	0	0	0
5262	Transferencias a Fideicomisos,	0	0	0	0	0	0
	Total :	0.00	0.00	0.00	0.00	0.00	0.00
527 Transferencias a la Seguridad Social							
5271	Transferencias por Obligaciones	0	0	0	0	0	0
	Total :	0.00	0.00	0.00	0.00	0.00	0.00
528 Donativos							
5281	Donativos a Instituciones sin.	0	0	0	0	0	0
5282	Donativos a Entidades	0	0	0	0	0	0
5283	Donativos a Fideicomiso,	0	0	0	0	0	0
5284	Donativos a Fideicomiso,	0	0	0	0	0	0
5285	Donativos Internacionales	0	0	0	0	0	0
	Total :	0.00	0.00	0.00	0.00	0.00	0.00
529 Transferencias al Exterior							
5291	Transferencias al Exterior a	0	0	0	0	0	0
5292	Transferencias al Sector Privado	25,000,000	0	0	1,286,240	1,286,240	23,713,760
	Total :	25,000,000.00	0.00	0.00	1,286,240.00	1,286,240.00	23,713,760.00
531 Participaciones							
5311	Participaciones de la Federación a	0	0	0	0	0	0
5312	Participaciones de las Entidades	0	0	0	0	0	0
	Total :	0.00	0.00	0.00	0.00	0.00	0.00
532 Aportaciones							



**MUNICIPIO DE
CADEREYTA JIMENEZ
NUEVO LEÓN**

Municipio de Cadereyta Jimenez Nuevo Leon
Estado Analítico del Ejercicio del Presupuesto de Egresos
Clasificación por Objeto del Gasto
De Enero a Septiembre

Cuenta	Nombre	Estimado	Modificación	Total	Devengado	Pagado	Subejercicio
5321	Aportaciones de la Federación a	0	0	0	0	0	0
5322	Aportaciones de las Entidades	5,326	0	0	0	0	5,326
	Total :	5,325.75	0.00	0.00	0.00	0.00	5,325.75
533 Convenios							
5331	Convenios de Reasignación	0	0	0	0	0	0
5332	Convenios de Descentralización y	0	0	0	0	0	0
	Total :	0.00	0.00	0.00	0.00	0.00	0.00
541 Intereses de la Deuda Pública							
5411	Intereses de la Deuda Pública	0	0	0	0	0	0
5412	Intereses de la Deuda Pública	0	0	0	0	0	0
	Total :	0.00	0.00	0.00	0.00	0.00	0.00
542 Comisiones de la Deuda Pública							
5421	Comisiones de la Deuda Pública	0	0	0	0	0	0
5422	Comisiones de la Deuda Pública	0	0	0	0	0	0
	Total :	0.00	0.00	0.00	0.00	0.00	0.00
543 Gastos de la Deuda Pública							
5431	Gastos de la Deuda Pública	0	0	0	0	0	0
5432	Gastos de la Deuda Pública	0	0	0	0	0	0
	Total :	0.00	0.00	0.00	0.00	0.00	0.00
544 Costo por Coberturas							
5441	Costo por Coberturas	0	0	0	0	0	0
	Total :	0.00	0.00	0.00	0.00	0.00	0.00
545 Apoyos Financieros							
5451	Apoyos Financieros a	0	0	0	0	0	0
5452	Apoyo Financieros a Ahorradores	0	0	0	0	0	0
	Total :	0.00	0.00	0.00	0.00	0.00	0.00
551 Estimaciones, Depreciaciones, Deterioros, Obsolescencia y Amortizaciones							
5511	Estimaciones por Pérdida o	0	0	0	0	0	0
5512	Estimaciones por Pérdida o	0	0	0	0	0	0
5513	Depreciación de Bienes Inmuebles	7,614,902	0	0	7,107,616	7,107,616	507,286
5514	Depreciación de Infraestructura	0	0	0	0	0	0
5515	Depreciación de Bienes Muebles	1,218,166	0	0	1,050,545	1,050,545	167,621
5516	Deterioro de los Activos	0	0	0	0	0	0
5517	Amortización de Activos	0	0	0	0	0	0
5518	Disminución de Bienes por	0	0	0	0	0	0
	Total :	8,833,067.52	0.00	0.00	8,158,161.18	8,158,161.18	674,906.34
552 Provisiones							
5521	Provisiones de Pasivos a Corto	0	0	0	0	0	0




Cuenta	Nombre	Estimado	Modificación	Total	Devengado	Pagado	Subejercicio
5522	Provisiones de Pasivos a Largo	0	0	0	0	0	0
	Total :	0.00	0.00	0.00	0.00	0.00	0.00
553 Disminución de Inventarios							
5531	Disminución de Inventarios de	0	0	0	0	0	0
5532	Disminución de Inventarios de	0	0	0	0	0	0
5533	Disminución de Inventarios de	0	0	0	0	0	0
5534	Disminución de Inventarios de	0	0	0	0	0	0
5535	Disminución de Almacén de	0	0	0	0	0	0
	Total :	0.00	0.00	0.00	0.00	0.00	0.00
554 Aumento por Insuficiencia de Estimaciones por Pérdida o Deterioro u Obsolescencia							
5541	Aumento por Insuficiencia de	0	0	0	0	0	0
	Total :	0.00	0.00	0.00	0.00	0.00	0.00
555 Aumento por Insuficiencia de Provisiones							
5551	Aumento por Insuficiencia de	0	0	0	0	0	0
	Total :	0.00	0.00	0.00	0.00	0.00	0.00
559 Otros Gastos							
5591	Gastos de Ejercicios Anteriores	516,011	0	0	0	0	516,011
5592	Pérdidas por Responsabilidades	0	0	0	0	0	0
5593	Bonificaciones y Descuentos	0	0	0	0	0	0
5594	Diferencias por Tipo de Cambio	0	0	0	0	0	0
5595	Diferencias de Cotizaciones	0	0	0	0	0	0
5596	Resultado por Posición Monetaria	0	0	0	0	0	0
5597	Pérdidas por Participación	0	0	0	0	0	0
5599	Otros Gastos Varios	0	0	0	0	0	0
	Total :	516,011.00	0.00	0.00	0.00	0.00	516,011.00
561 Inversión Pública no Capitalizable							
5611	Construcción en Bienes no	45,573,879	0	0	-933,162	-933,162	46,507,041
	Total :	45,573,879.00	0.00	0.00	-933,161.53	-933,161.53	46,507,040.53
	Total :	381,042,929.24	0.00	0.00	278,970,980.17	278,970,980.17	102,071,949.07



Municipio de Cadereyta Jimenez Nuevo Leon
Estado Analítico del Ejercicio del Presupuesto de Egresos
Clasificación por Objeto del Gasto
De Enero a Septiembre


Cuenta	Nombre	Etiquetados	Estimado	Modificación	Total	Devengado	Pagado	Subejercicio
511 Servicios Personales								
5111	Remuneraciones al Personal de		957,430	0	0	50,418,491	50,418,491	-49,461,061
5112	Remuneraciones al Personal de		0	0	0	0	0	0
5113	Remuneraciones Adicionales y		195,174	0	0	4,380,236	4,380,236	-4,185,063
5114	Seguridad Social		1,348,284	0	0	2,286,880	2,286,880	-938,596
5115	Otras Prestaciones Sociales y		585	0	0	5,046	5,046	-4,461
5116	Pago de Estímulos a Servidores		0	0	0	0	0	0
	Total :		2,501,472.72	0.00	0.00	57,090,653.50	57,090,653.50	-54,589,180.78
512 Materiales y Suministros								
5121	Materiales de Administración,		368,918	0	0	304,596	304,596	64,323
5122	Alimentos y Utensilios		0	0	0	1,653	1,653	-1,653
5123	Materias Primas y Materiales de		0	0	0	0	0	0
5124	Materiales y Artículos de		664,855	0	0	5,312,378	5,312,378	-4,647,522
5125	Productos Químicos,		0	0	0	0	0	0
5126	Combustibles, Lubricantes y		4,932,308	0	0	6,406,556	6,406,556	-1,474,248
5127	Vestuario, Blancos, Prendas de		0	0	0	0	0	0
5128	Materiales y Suministros para		2,319,356	0	0	794,007	794,007	1,525,350
5129	Herramientas, Refacciones y		1,469,775	0	0	1,726,702	1,726,702	-256,927
	Total :		9,755,212.36	0.00	0.00	14,545,891.02	14,545,891.02	-4,790,678.66
513 Servicios Generales								
5131	Servicios Básicos		4,552,271	0	0	5,491	5,491	4,546,780
5132	Servicios de Arrendamiento		1,339,055	0	0	3,174,389	3,174,389	-1,835,334
5133	Servicios Profesionales,		2,988,425	0	0	3,110,965	3,110,965	-122,540
5134	Servicios Financieros, Bancarios y		710,644	0	0	0	0	710,644
5135	Servicios de Instalación,		9,140,739	0	0	5,031,709	5,031,709	4,109,030
5136	Servicios de Comunicación Social		0	0	0	0	0	0
5137	Servicios de Traslado y Viáticos		0	0	0	0	0	0
5138	Servicios Oficiales		27,756	0	0	15,474	15,474	12,282
5139	Otros Servicios Generales		1,311,435	0	0	632,353	632,353	679,082
	Total :		20,070,324.41	0.00	0.00	11,970,381.68	11,970,381.68	8,099,942.73
521 Transferencias Internas y Asignaciones al Sector Público								
5211	Asignaciones al Sector Público		0	0	0	0	0	0
5212	Transferencias Internas al Sector		0	0	0	0	0	0
	Total :		0.00	0.00	0.00	0.00	0.00	0.00
522 Transferencias al Resto del Sector Público								
5221	Transferencias a Entidades		0	0	0	0	0	0
5222	Transferencias a Entidades		0	0	0	0	0	0
	Total :		0.00	0.00	0.00	0.00	0.00	0.00



**MUNICIPIO DE
CADEREYTA JIMENEZ
NUEVO LEÓN**

Municipio de Cadereyta Jimenez Nuevo Leon
Estado Analítico del Ejercicio del Presupuesto de Egresos
Clasificación por Objeto del Gasto
De Enero a Septiembre


Cuenta	Nombre	Estimado	Modificación	Total	Devengado	Pagado	Subejercicio
523 Subsidios y Subvenciones							
5231	Subsidios	0	0	0	0	0	0
5232	Subvenciones	0	0	0	0	0	0
	Total :	0.00	0.00	0.00	0.00	0.00	0.00
524 Ayudas Sociales							
5241	Ayudas Sociales a Personas	39,586	0	0	182,703	182,703	-143,117
5242	Becas	0	0	0	0	0	0
5243	Ayudas Sociales a Instituciones	0	0	0	0	0	0
5244	Ayudas Sociales por Desastres	0	0	0	0	0	0
	Total :	39,585.58	0.00	0.00	182,702.90	182,702.90	-143,117.32
525 Pensiones y Jubilaciones							
5251	Pensiones	0	0	0	0	0	0
5252	Jubilaciones	0	0	0	0	0	0
5259	Otras Pensiones y Jubilaciones	0	0	0	0	0	0
	Total :	0.00	0.00	0.00	0.00	0.00	0.00
526 Transferencias a Fideicomisos, Mandatos y Contratos Análogos							
5261	Transferencias a Fideicomisos,	0	0	0	0	0	0
5262	Transferencias a Fideicomisos,	0	0	0	0	0	0
	Total :	0.00	0.00	0.00	0.00	0.00	0.00
527 Transferencias a la Seguridad Social							
5271	Transferencias por Obligaciones	0	0	0	0	0	0
	Total :	0.00	0.00	0.00	0.00	0.00	0.00
528 Donativos							
5281	Donativos a Instituciones sin	0	0	0	0	0	0
5282	Donativos a Entidades	0	0	0	0	0	0
5283	Donativos a Fideicomiso,	0	0	0	0	0	0
5284	Donativos a Fideicomiso,	0	0	0	0	0	0
5285	Donativos Internacionales	0	0	0	0	0	0
	Total :	0.00	0.00	0.00	0.00	0.00	0.00
529 Transferencias al Exterior							
5291	Transferencias al Exterior a	0	0	0	0	0	0
5292	Transferencias al Sector Privado	0	0	0	0	0	0
	Total :	0.00	0.00	0.00	0.00	0.00	0.00
531 Participaciones							
5311	Participaciones de la Federación a	0	0	0	0	0	0
5312	Participaciones de las Entidades	0	0	0	0	0	0
	Total :	0.00	0.00	0.00	0.00	0.00	0.00
532 Aportaciones							




**MUNICIPIO DE
CADEREYTA JIMENEZ
NUEVO LEÓN**

Municipio de Cadereyta Jimenez Nuevo Leon
Estado Analítico del Ejercicio del Presupuesto de Egresos
Clasificación por Objeto del Gasto
De Enero a Septiembre

Cuenta	Nombre	Estimado	Modificación	Total	Devengado	Pagado	Subejercicio
5321	Aportaciones de la Federación a	0	0	0	0	0	0
5322	Aportaciones de las Entidades	2,046,977	0	0	3,140,708	3,140,708	-1,093,731
	Total :	2,046,977.00	0.00	0.00	3,140,707.61	3,140,707.61	-1,093,730.61
533 Convenios							
5331	Convenios de Reasignación	0	0	0	0	0	0
5332	Convenios de Descentralización y	0	0	0	0	0	0
	Total :	0.00	0.00	0.00	0.00	0.00	0.00
541 Intereses de la Deuda Pública							
5411	Intereses de la Deuda Pública	0	0	0	0	0	0
5412	Intereses de la Deuda Pública	0	0	0	0	0	0
	Total :	0.00	0.00	0.00	0.00	0.00	0.00
542 Comisiones de la Deuda Pública							
5421	Comisiones de la Deuda Pública	0	0	0	0	0	0
5422	Comisiones de la Deuda Pública	0	0	0	0	0	0
	Total :	0.00	0.00	0.00	0.00	0.00	0.00
543 Gastos de la Deuda Pública							
5431	Gastos de la Deuda Pública	0	0	0	0	0	0
5432	Gastos de la Deuda Pública	0	0	0	0	0	0
	Total :	0.00	0.00	0.00	0.00	0.00	0.00
544 Costo por Coberturas							
5441	Costo por Coberturas	0	0	0	0	0	0
	Total :	0.00	0.00	0.00	0.00	0.00	0.00
545 Apoyos Financieros							
5451	Apoyos Financieros a	0	0	0	0	0	0
5452	Apoyo Financieros a Ahorradores	0	0	0	0	0	0
	Total :	0.00	0.00	0.00	0.00	0.00	0.00
551 Estimaciones, Depreciaciones, Deterioros, Obsolescencia y Amortizaciones							
5511	Estimaciones por Pérdida o	0	0	0	0	0	0
5512	Estimaciones por Pérdida o	0	0	0	0	0	0
5513	Depreciación de Bienes Inmuebles	259,995	0	0	732,000	732,000	-472,005
5514	Depreciación de Infraestructura	0	0	0	0	0	0
5515	Depreciación de Bienes Muebles	1,595,671	0	0	0	0	1,595,671
5516	Deterioro de los Activos	0	0	0	0	0	0
5517	Amortización de Activos	0	0	0	0	0	0
5518	Disminución de Bienes por	0	0	0	0	0	0
	Total :	1,855,666.41	0.00	0.00	732,000.00	732,000.00	1,123,666.41
552 Provisiones							
5521	Provisiones de Pasivos a Corto	0	0	0	0	0	0




Cuenta	Nombre	Estimado	Modificación	Total	Devengado	Pagado	Subejercicio
5522	Provisiones de Pasivos a Largo	0	0	0	0	0	0
	Total :	0.00	0.00	0.00	0.00	0.00	0.00
553 Disminución de Inventarios							
5531	Disminución de Inventarios de	0	0	0	0	0	0
5532	Disminución de Inventarios de	0	0	0	0	0	0
5533	Disminución de Inventarios de	0	0	0	0	0	0
5534	Disminución de Inventarios de	0	0	0	0	0	0
5535	Disminución de Almacén de	0	0	0	0	0	0
	Total :	0.00	0.00	0.00	0.00	0.00	0.00
554 Aumento por Insuficiencia de Estimaciones por Pérdida o Deterioro u Obsolescencia							
5541	Aumento por Insuficiencia de	0	0	0	0	0	0
	Total :	0.00	0.00	0.00	0.00	0.00	0.00
555 Aumento por Insuficiencia de Provisiones							
5551	Aumento por Insuficiencia de	0	0	0	0	0	0
	Total :	0.00	0.00	0.00	0.00	0.00	0.00
559 Otros Gastos							
5591	Gastos de Ejercicios Anteriores	570,406	0	0	0	0	570,406
5592	Pérdidas por Responsabilidades	0	0	0	0	0	0
5593	Bonificaciones y Descuentos	0	0	0	0	0	0
5594	Diferencias por Tipo de Cambio	0	0	0	0	0	0
5595	Diferencias de Cotizaciones	0	0	0	0	0	0
5596	Resultado por Posición Monetaria	0	0	0	0	0	0
5597	Pérdidas por Participación	0	0	0	0	0	0
5599	Otros Gastos Varios	0	0	0	0	0	0
	Total :	570,405.81	0.00	0.00	0.00	0.00	570,405.81
561 Inversión Pública no Capitalizable							
5611	Construcción en Bienes no	139,159,323	0	0	51,242,837	51,242,837	87,916,486
	Total :	139,159,323.24	0.00	0.00	51,242,837.33	51,242,837.33	87,916,485.91
	Total :	175,998,967.53	0.00	0.00	138,905,174.04	138,905,174.04	37,093,793.49



**MUNICIPIO DE
CADEREYTA JIMENEZ
NUEVO LEÓN**

Municipio de Cadereyta Jimenez Nuevo Leon
Estado Analítico del Ejercicio del Presupuesto de Egresos
Clasificación por Objeto del Gasto
De Enero a Septiembre


Cuenta	Nombre	Estimado	Modificación	Total	Devengado	Pagado	Subejercicio
Todos							
511	Servicios Personales						
5111	Remuneraciones al Personal de	150,525,934	0	0	154,227,714	154,227,714	-3,701,781
5112	Remuneraciones al Personal de	0	0	0	0	0	0
5113	Remuneraciones Adicionales y	13,044,431	0	0	16,345,468	16,345,468	-3,301,037
5114	Seguridad Social	11,619,089	0	0	11,440,417	11,440,417	178,672
5115	Otras Prestaciones Sociales y	8,212,772	0	0	8,511,393	8,511,393	-298,620
5116	Pago de Estímulos a Servidores	0	0	0	0	0	0
	Total :	183,402,225.84	0.00	0.00	190,524,992.28	190,524,992.28	-7,122,766.44
512	Materiales y Suministros						
5121	Materiales de Administración,	5,150,042	0	0	4,682,875	4,682,875	467,167
5122	Alimentos y Utensilios	651,773	0	0	679,844	679,844	-28,071
5123	Materias Primas y Materiales de	0	0	0	0	0	0
5124	Materiales y Artículos de	8,044,199	0	0	9,926,636	9,926,636	-1,882,437
5125	Productos Químicos,	0	0	0	0	0	0
5126	Combustibles, Lubricantes y	17,843,686	0	0	25,682,022	25,682,022	-7,838,336
5127	Vestuario, Blancos, Prendas de	383,677	0	0	1,081,513	1,081,513	-697,836
5128	Materiales y Suministros para	2,319,356	0	0	794,007	794,007	1,525,350
5129	Herramientas, Refacciones y	7,179,358	0	0	7,313,580	7,313,580	-134,222
	Total :	41,572,091.95	0.00	0.00	50,160,478.28	50,160,478.28	-8,588,386.33
513	Servicios Generales						
5131	Servicios Básicos	17,707,005	0	0	18,285,843	18,285,843	-578,838
5132	Servicios de Arrendamiento	26,503,696	0	0	34,791,456	34,791,456	-8,287,760
5133	Servicios Profesionales,	14,866,419	0	0	8,790,497	8,790,497	6,075,921
5134	Servicios Financieros, Bancarios y	2,130,679	0	0	1,164,475	1,164,475	966,203
5135	Servicios de Instalación,	13,550,712	0	0	16,177,516	16,177,516	-2,626,804
5136	Servicios de Comunicación Social	1,873,338	0	0	1,821,726	1,821,726	51,613
5137	Servicios de Traslado y Viáticos	611,785	0	0	627,924	627,924	-16,139
5138	Servicios Oficiales	11,809,880	0	0	8,315,356	8,315,356	3,494,524
5139	Otros Servicios Generales	3,145,600	0	0	2,007,758	2,007,758	1,137,842
	Total :	92,199,113.81	0.00	0.00	91,982,550.46	91,982,550.46	216,563.35
521	Transferencias Internas y Asignaciones al Sector Público						
5211	Asignaciones al Sector Público	0	0	0	0	0	0
5212	Transferencias Internas al Sector	5,009,372	0	0	2,741,594	2,741,594	2,267,778
	Total :	5,009,372.00	0.00	0.00	2,741,594.00	2,741,594.00	2,267,778.00
522	Transferencias al Resto del Sector Público						
5221	Transferencias a Entidades	0	0	0	0	0	0
5222	Transferencias a Entidades	0	0	0	0	0	0
	Total :	0.00	0.00	0.00	0.00	0.00	0.00



**MUNICIPIO DE
CADEREYTA JIMENEZ
NUEVO LEÓN**

Municipio de Cadereyta Jimenez Nuevo Leon
Estado Analítico del Ejercicio del Presupuesto de Egresos
Clasificación por Objeto del Gasto
De Enero a Septiembre

Cuenta Nombre	Estimado	Modificación	Total	Devengado	Pagado	Subejercicio
523 Subsidios y Subvenciones						
5231 Subsidios	0	0	0	0	0	0
5232 Subvenciones	0	0	0	0	0	0
Total :	0.00	0.00	0.00	0.00	0.00	0.00
524 Ayudas Sociales						
5241 Ayudas Sociales a Personas	9,359,440	0	0	16,781,170	16,781,170	-7,421,730
5242 Becas	0	0	0	0	0	0
5243 Ayudas Sociales a Instituciones	0	0	0	0	0	0
5244 Ayudas Sociales por Desastres	0	0	0	0	0	0
Total :	9,359,440.11	0.00	0.00	16,781,169.63	16,781,169.63	-7,421,729.52
525 Pensiones y Jubilaciones						
5251 Pensiones	1,938,997	0	0	2,058,585	2,058,585	-119,588
5252 Jubilaciones	0	0	0	0	0	0
5259 Otras Pensiones y Jubilaciones	0	0	0	0	0	0
Total :	1,938,997.33	0.00	0.00	2,058,584.97	2,058,584.97	-119,587.64
526 Transferencias a Fideicomisos, Mandatos y Contratos Análogos						
5261 Transferencias a Fideicomisos,	0	0	0	0	0	0
5262 Transferencias a Fideicomisos,	0	0	0	0	0	0
Total :	0.00	0.00	0.00	0.00	0.00	0.00
527 Transferencias a la Seguridad Social						
5271 Transferencias por Obligaciones	0	0	0	0	0	0
Total :	0.00	0.00	0.00	0.00	0.00	0.00
528 Donativos						
5281 Donativos a Instituciones sin	0	0	0	0	0	0
5282 Donativos a Entidades	0	0	0	0	0	0
5283 Donativos a Fideicomiso,	0	0	0	0	0	0
5284 Donativos a Fideicomiso,	0	0	0	0	0	0
5285 Donativos Internacionales	0	0	0	0	0	0
Total :	0.00	0.00	0.00	0.00	0.00	0.00
529 Transferencias al Exterior						
5291 Transferencias al Exterior a	0	0	0	0	0	0
5292 Transferencias al Sector Privado	25,000,000	0	0	1,286,240	1,286,240	23,713,760
Total :	25,000,000.00	0.00	0.00	1,286,240.00	1,286,240.00	23,713,760.00
531 Participaciones						
5311 Participaciones de la Federación a	0	0	0	0	0	0
5312 Participaciones de las Entidades	0	0	0	0	0	0
Total :	0.00	0.00	0.00	0.00	0.00	0.00
532 Aportaciones						



**MUNICIPIO DE
CADEREYTA JIMENEZ
NUEVO LEÓN**

Municipio de Cadereyta Jimenez Nuevo Leon
Estado Analítico del Ejercicio del Presupuesto de Egresos
Clasificación por Objeto del Gasto
De Enero a Septiembre

Cuenta	Nombre	Estimado	Modificación	Total	Devengado	Pagado	Subejercicio
5321	Aportaciones de la Federación a	0	0	0	0	0	0
5322	Aportaciones de las Entidades	2,052,303	0	0	3,140,708	3,140,708	-1,088,405
	Total :	2,052,302.75	0.00	0.00	3,140,707.61	3,140,707.61	-1,088,404.86
533 Convenios							
5331	Convenios de Reasignación	0	0	0	0	0	0
5332	Convenios de Descentralización y	0	0	0	0	0	0
	Total :	0.00	0.00	0.00	0.00	0.00	0.00
541 Intereses de la Deuda Pública							
5411	Intereses de la Deuda Pública	0	0	0	0	0	0
5412	Intereses de la Deuda Pública	0	0	0	0	0	0
	Total :	0.00	0.00	0.00	0.00	0.00	0.00
542 Comisiones de la Deuda Pública							
5421	Comisiones de la Deuda Pública	0	0	0	0	0	0
5422	Comisiones de la Deuda Pública	0	0	0	0	0	0
	Total :	0.00	0.00	0.00	0.00	0.00	0.00
543 Gastos de la Deuda Pública							
5431	Gastos de la Deuda Pública	0	0	0	0	0	0
5432	Gastos de la Deuda Pública	0	0	0	0	0	0
	Total :	0.00	0.00	0.00	0.00	0.00	0.00
544 Costo por Coberturas							
5441	Costo por Coberturas	0	0	0	0	0	0
	Total :	0.00	0.00	0.00	0.00	0.00	0.00
545 Apoyos Financieros							
5451	Apoyos Financieros a	0	0	0	0	0	0
5452	Apoyo Financieros a Ahorradores	0	0	0	0	0	0
	Total :	0.00	0.00	0.00	0.00	0.00	0.00
551 Estimaciones, Depreciaciones, Deterioros, Obsolescencia y Amortizaciones							
5511	Estimaciones por Pérdida o	0	0	0	0	0	0
5512	Estimaciones por Pérdida o	0	0	0	0	0	0
5513	Depreciación de Bienes Inmuebles	7,874,897	0	0	7,839,616	7,839,616	35,281
5514	Depreciación de Infraestructura	0	0	0	0	0	0
5515	Depreciación de Bienes Muebles	2,813,837	0	0	1,050,545	1,050,545	1,763,292
5516	Deterioro de los Activos	0	0	0	0	0	0
5517	Amortización de Activos	0	0	0	0	0	0
5518	Disminución de Bienes por	0	0	0	0	0	0
	Total :	10,688,733.93	0.00	0.00	8,890,161.18	8,890,161.18	1,798,572.75
552 Provisiones							
5521	Provisiones de Pasivos a Corto	0	0	0	0	0	0



**MUNICIPIO DE
CADEREYTA JIMENEZ
NUEVO LEÓN**

**Municipio de Cadereyta Jimenez Nuevo Leon
Estado Analítico del Ejercicio del Presupuesto de Egresos
Clasificación por Objeto del Gasto
De Enero a Septiembre**

Cuenta	Nombre	Estimado	Modificación	Total	Devengado	Pagado	Subejercicio
5522	Provisiones de Pasivos a Largo	0	0	0	0	0	0
	Total :	0.00	0.00	0.00	0.00	0.00	0.00
553 Disminución de Inventarios							
5531	Disminución de Inventarios de	0	0	0	0	0	0
5532	Disminución de Inventarios de	0	0	0	0	0	0
5533	Disminución de Inventarios de	0	0	0	0	0	0
5534	Disminución de Inventarios de	0	0	0	0	0	0
5535	Disminución de Almacén de	0	0	0	0	0	0
	Total :	0.00	0.00	0.00	0.00	0.00	0.00
554 Aumento por Insuficiencia de Estimaciones por Pérdida o Deterioro u Obsolescencia							
5541	Aumento por Insuficiencia de	0	0	0	0	0	0
	Total :	0.00	0.00	0.00	0.00	0.00	0.00
555 Aumento por Insuficiencia de Provisiones							
5551	Aumento por Insuficiencia de	0	0	0	0	0	0
	Total :	0.00	0.00	0.00	0.00	0.00	0.00
559 Otros Gastos							
5591	Gastos de Ejercicios Anteriores	1,086,417	0	1,086,417	0	0	1,086,417
5592	Pérdidas por Responsabilidades	0	0	0	0	0	0
5593	Bonificaciones y Descuentos	0	0	0	0	0	0
5594	Diferencias por Tipo de Cambio	0	0	0	0	0	0
5595	Diferencias de Cotizaciones	0	0	0	0	0	0
5596	Resultado por Posición Monetaria	0	0	0	0	0	0
5597	Pérdidas por Participación	0	0	0	0	0	0
5599	Otros Gastos Varios	0	0	0	0	0	0
	Total :	1,086,416.81	0.00	1,086,416.81	0.00	0.00	1,086,416.81
561 Inversión Pública no Capitalizable							
5611	Construcción en Bienes no	184,733,202	0	184,733,202	50,309,676	50,309,676	134,423,526
	Total :	184,733,202.24	0.00	184,733,202.24	50,309,675.80	50,309,675.80	134,423,526.44
	Total :	557,041,896.77	0.00	557,041,896.77	417,876,154.21	417,876,154.21	139,165,742.56

Lic. Carlos Rafael Rodríguez Gomez
Acalde

Ing. César Adrian Garcia González
Tesorero

CP. Patricia González Alvarez
Sindico



MUNICIPIO DE CADEREYTA JIMENEZ, NUEVO LEON

GOBIERNO MUNICIPAL 2024-2027

TERCER INFORME TRIMESTRAL 2024

Periodo Acumulado del 01 de Enero al 30 de Septiembre del 2024

FORMATOS

Ley de Disciplina Financiera de las Entidades Federativas y Municipios

1. Formato 1 Estado de Situación Financiera Detallado
2. Formato 2 Informe Analítico de la Deuda Pública y Otros Pasivos
3. Formato 3 Informe Analítico de Obligaciones Diferentes de Financiamiento
4. Formato 4 balance Presupuestario
5. Formato 5 Estado Analítico de Ingresos Detallado
6. Formato 6 Estado Analítico del Ejercicio del Presupuesto de Egresos Detallado
 - a) Clasificación por Objeto del Gasto
 - b) Clasificación Administrativa
 - c) Clasificación Funcional
 - d) Clasificación de Servicios Personales por Categoría




De Enero a Septiembre

Concepto	2023	2024
1 ACTIVO		
11 ACTIVO CIRCULANTE		
111 Efectivo y Equivalentes		
1111 Efectivo	221,130	27,130
1112 Bancos/Tesorería	25,697,779	24,391,530
1113 Bancos/Dependencias y Otros	0	0
1114 Inversiones Temporales (Hasta 3 meses)	495	495
1115 Fondos con Afectación Especifica	563,761	-11,810
1116 Depósitos de Fondos de Terceros en Garantía y/o Administración	0	0
1119 Otros Efectivos y Equivalentes	0	0
TOTAL Efectivo y Equivalentes	26,483,166	24,407,345
112 Derechos a Recibir Efectivo o Equivalentes		
1121 Inversiones Financieras de Corto Plazo	0	0
1122 Cuentas por Cobrar a Corto Plazo	0	0
1123 Deudores Diversos por Cobrar a Corto Plazo	4,338,086	4,634,634
1124 Ingresos por Recuperar a Corto Plazo	1,249,027	1,289,835
1125 Deudores por Anticipos de la Tesorería a Corto Plazo	0	0
1126 Préstamos Otorgados a Corto Plazo	0	0
1129 Otros Derechos a Recibir Efectivo o Equivalentes a Corto Plazo	0	0
TOTAL Derechos a Recibir Efectivo o Equivalentes	5,587,113	5,924,469
113 Derechos a Recibir Bienes o Servicios		
1131 Anticipo a Proveedores por Adquisición de Bienes y Prestación de Servicios a Corto Plazo	0	0
1132 Anticipo a Proveedores por Adquisición de Bienes Inmuebles y Muebles a Corto Plazo	0	0
1133 Anticipo a Proveedores por Adquisición de Bienes Intangibles a Corto Plazo	0	0
1134 Anticipo a Contratistas por Obras Públicas a Corto Plazo	0	0
1139 Otros Derechos a Recibir Bienes o Servicios a Corto Plazo	0	0
TOTAL Derechos a Recibir Bienes o Servicios	8,000	8,000
114 Inventarios		
1141 Inventario de Mercancías para Venta	0	0
1142 Inventario de Mercancías Terminadas	0	0
1143 Inventario de Mercancías en Proceso de Elaboración	0	0
1144 Inventario de Materias Primas, Materiales y Suministros para Producción	0	0
1145 Bienes en Tránsito	0	0
TOTAL Inventarios	0	0
115 Almacenes		
1151 Almacén de Materiales y Suministros de Consumo	0	0
TOTAL Almacenes	0	0
116 Estimación por Pérdida o Deterioro de Activos Circulantes		
1161 Estimaciones para Cuentas Incobrables por Derechos a Recibir Efectivo o Equivalentes	0	0
1162 Estimación por Deterioro de Inventarios	0	0
TOTAL Estimación por Pérdida o Deterioro de Activos Circulantes	0	0
119 Otros Activos Circulantes		
1191 Valores en Garantía	0	0




De Enero a Septiembre

Concepto	2023	2024
1192 Bienes en Garantía (excluye depósitos de fondos)	0	0
1193 Bienes Derivados de Embargos, Decomisos, Aseguramientos y Dación en Pago	0	0
1194 Adquisición con Fondos de Terceros	0	0
TOTAL Otros Activos Circulantes	0	0
TOTAL ACTIVO CIRCULANTE	32,078,279	30,339,814
12 ACTIVO NO CIRCULANTE		
121 Inversiones Financieras a Largo Plazo		
1211 Inversiones a Largo Plazo	0	0
1212 Títulos y Valores a Largo Plazo	0	0
1213 Fideicomisos, Mandatos y Contratos Análogos	0	0
1214 Participaciones y Aportaciones de Capital	0	0
TOTAL Inversiones Financieras a Largo Plazo	0	0
122 Derechos a Recibir Efectivo o Equivalentes a Largo Plazo		
1221 Documentos por Cobrar a Largo Plazo	0	0
1222 Deudores Diversos a Largo Plazo	0	0
1223 Ingresos por Recuperar a Largo Plazo	0	0
1224 Préstamos Otorgados a Largo Plazo	0	0
1229 Otros Derechos a Recibir Efectivo o Equivalentes a Largo Plazo	0	0
TOTAL Derechos a Recibir Efectivo o Equivalentes a Largo Plazo	0	0
123 Bienes Inmuebles, Infraestructura y Construcciones en Proceso		
1231 Terrenos	0	0
1232 Viviendas	0	0
1233 Edificios no Habitacionales	0	0
1234 Infraestructura	0	0
1235 Construcciones en Proceso en Bienes de Dominio Público	0	0
1236 Construcciones en Proceso en Bienes Propios	0	0
1239 Otros Bienes Inmuebles	0	0
TOTAL Bienes Inmuebles, Infraestructura y Construcciones en Proceso	0	0
124 Bienes Muebles		
1241 Mobiliario y Equipo de Administración	0	0
1242 Mobiliario y Equipo Educativo y Recreativo	0	0
1243 Equipo e Instrumental Médico y de Laboratorio	0	0
1244 Vehículos y Equipo de Transporte	0	0
1245 Equipo de Defensa y Seguridad	0	0
1246 Maquinaria, Otros Equipos y Herramientas	0	0
1247 Colecciones, Obras de Arte y Objetos Valiosos	0	0
1248 Activos Biológicos	0	0
TOTAL Bienes Muebles	0	0
125 Activos Intangibles		
1251 Software	0	0
1252 Patentes, Marcas y Derechos	0	0
1253 Concesiones y Franquicias	0	0
1254 Licencias	0	0
1259 Otros Activos Intangibles	0	0



De Enero a Septiembre

Concepto	2023	2024
TOTAL Activos Intangibles	0	0
126 Depreciación, Deterioro y Amortización Acumulada de Bienes		
1261 Depreciación Acumulada de Bienes Inmuebles	0	0
1262 Depreciación Acumulada de Infraestructura	0	0
1263 Depreciación Acumulada de Bienes Muebles	0	0
1264 Deterioro Acumulado de Activos Biológicos	0	0
1265 Amortización Acumulada de Activos Intangibles	0	0
TOTAL Depreciación, Deterioro y Amortización Acumulada de Bienes	0	0
127 Activos Diferidos		
1271 Estudios, Formulación y Evaluación de Proyectos	0	0
1272 Derechos Sobre Bienes en Régimen de Arrendamiento Financiero	0	0
1273 Gastos Pagados por Adelantado a Largo Plazo	0	0
1274 Anticipos a Largo Plazo	0	0
1275 Beneficios al Retiro de Empleados Pagados por Adelantado	0	0
1279 Otros Activos Diferidos	0	0
TOTAL Activos Diferidos	0	0
128 Estimación por Pérdida o Deterioro de Activos no Circulantes		
1281 Estimaciones por Pérdida de Cuentas Incobrables de Documentos por Cobrar a Largo Plazo	0	0
1282 Estimaciones por Pérdida de Cuentas Incobrables de Deudores Diversos por Cobrar a Largo Plazo	0	0
1283 Estimaciones por Pérdida de Cuentas Incobrables de Ingresos por Cobrar a Largo Plazo	0	0
1284 Estimaciones por Pérdida de Cuentas Incobrables de Préstamos Otorgados a Largo Plazo	0	0
1289 Estimaciones por Pérdida de Otras Cuentas Incobrables a Largo Plazo	0	0
TOTAL Estimación por Pérdida o Deterioro de Activos no Circulantes	0	0
129 Otros Activos no Circulantes		
1291 Bienes en Concesión	0	0
1292 Bienes en Arrendamiento Financiero	0	0
1293 Bienes en Comodato	0	0
TOTAL Otros Activos no Circulantes	0	0
TOTAL ACTIVO NO CIRCULANTE	0	0
TOTAL ACTIVO	32,078,279	30,339,814
TOTAL PASIVO Y HACIENDA PUBLICA/PATRIMONIO	32,078,279	30,339,814
2 PASIVO		
21 PASIVO CIRCULANTE		
211 Cuentas por Pagar a Corto Plazo		
2111 Servicios Personales por Pagar a Corto Plazo	0	0
2112 Proveedores por Pagar a Corto Plazo	0	0
2113 Contratistas por Obras Públicas por Pagar a Corto Plazo	0	0
2114 Participaciones y Aportaciones por Pagar a Corto Plazo	0	0
2115 Transferencias Otorgadas por Pagar a Corto Plazo	0	0
2116 Intereses, Comisiones y Otros Gastos de la Deuda Pública por Pagar a Corto Plazo	0	0
2117 Retenciones y Contribuciones por Pagar a Corto Plazo	78,411,444	123,225,271
2118 Devoluciones de la Ley de Ingresos por Pagar a Corto Plazo	0	0
2119 Otras Cuentas por Pagar a Corto Plazo	11,627,981	6,991,219




De Enero a Septiembre

Concepto	2023	2024
TOTAL Cuentas por Pagar a Corto Plazo	90,039,425	130,216,490
212 Documentos por Pagar a Corto Plazo		
2121 Documentos Comerciales por Pagar a Corto Plazo	0	0
2122 Documentos con Contratistas por Obras Públicas por Pagar a Corto Plazo	0	0
2129 Otros Documentos por Pagar a Corto Plazo	0	0
TOTAL Documentos por Pagar a Corto Plazo	0	0
213 Porción a Corto Plazo de la Deuda Pública a Largo Plazo		
2131 Porción a Corto Plazo de la Deuda Pública Interna	0	0
2132 Porción a Corto Plazo de la Deuda Pública Externa	0	0
2133 Porción a Corto Plazo de Arrendamiento Financiero	0	0
TOTAL Porción a Corto Plazo de la Deuda Pública a Largo Plazo	0	0
214 Títulos y Valores a Corto Plazo		
2141 Títulos y Valores de la Deuda Pública Interna a Corto Plazo	0	0
2142 Títulos y Valores de la Deuda Pública Externa a Corto Plazo	0	0
TOTAL Títulos y Valores a Corto Plazo	0	0
215 Pasivos Diferidos a Corto Plazo		
2151 Ingresos Cobrados por Adelantado a Corto Plazo	0	0
2152 Intereses Cobrados por Adelantado a Corto Plazo	0	0
2159 Otros Pasivos Diferidos a Corto Plazo	0	0
TOTAL Pasivos Diferidos a Corto Plazo	0	0
216 Fondos y Bienes de Terceros en Garantía y/o Administración a Corto Plazo		
2161 Fondos en Garantía a Corto Plazo	0	0
2162 Fondos en Administración a Corto Plazo	0	0
2163 Fondos Contingentes a Corto Plazo	0	0
2164 Fondos de Fideicomisos, Mandatos y Contratos Análogos a Corto Plazo	0	0
2165 Otros Fondos de Terceros en Garantía y/o Administración a Corto Plazo	0	0
2166 Valores y Bienes en Garantía a Corto Plazo	0	0
TOTAL Fondos y Bienes de Terceros en Garantía y/o Administración a Corto Plazo	0	0
217 Provisiones a Corto Plazo		
2171 Provisión para Demandas y Juicios a Corto Plazo	0	0
2172 Provisión para Contingencias a Corto Plazo	0	0
2179 Otras Provisiones a Corto Plazo	0	0
TOTAL Provisiones a Corto Plazo	0	0
219 Otros Pasivos a Corto Plazo		
2191 Ingresos por Clasificar	0	0
2192 Recaudación por Participar	0	0
2199 Otros Pasivos Circulantes	0	0
TOTAL Otros Pasivos a Corto Plazo	0	0
TOTAL PASIVO CIRCULANTE	90,039,425	130,216,490
22 PASIVO NO CIRCULANTE		
221 Cuentas por Pagar a Largo Plazo		
2211 Proveedores por Pagar a Largo Plazo	0	0
2212 Contratistas por Obras Públicas por Pagar a Largo Plazo	0	0
TOTAL Cuentas por Pagar a Largo Plazo	0	0



De Enero a Septiembre

Concepto	2023	2024
222 Documentos por Pagar a Largo Plazo		
2221 Documentos Comerciales por Pagar a Largo Plazo	0	0
2222 Documentos con Contratistas por Obras Públicas por Pagar a Largo Plazo	0	0
2229 Otros Documentos por Pagar a Largo Plazo	0	0
TOTAL Documentos por Pagar a Largo Plazo	0	0
223 Deuda Pública a Largo Plazo		
2231 Títulos y Valores de la Deuda Pública Interna a Largo Plazo	0	0
2232 Títulos y Valores de la Deuda Pública Externa a Largo Plazo	0	0
2233 Préstamos de la Deuda Pública Interna por Pagar a Largo Plazo	0	0
2234 Préstamos de la Deuda Pública Externa por Pagar a Largo Plazo	0	0
2235 Arrendamiento Financiero por Pagar a Largo Plazo	0	0
TOTAL Deuda Pública a Largo Plazo	0	0
224 Pasivos Diferidos a Largo Plazo		
2241 Créditos Diferidos a Largo Plazo	0	0
2242 Intereses Cobrados por Adelantado a Largo Plazo	0	0
2249 Otros Pasivos Diferidos a Largo Plazo	0	0
TOTAL Pasivos Diferidos a Largo Plazo	0	0
225 Fondos y Bienes de Terceros en Garantía y/o Administración a Largo Plazo		
2251 Fondos en Garantía a Largo Plazo	0	0
2252 Fondos en Administración a Largo Plazo	0	0
2253 Fondos Contingentes a Largo Plazo	0	0
2254 Fondos de Fideicomisos, Mandatos y Contratos Análogos a Largo Plazo	0	0
2255 Otros Fondos de Terceros en Garantía y/o Administración a Largo Plazo	0	0
2256 Valores y Bienes en Garantía a Largo Plazo	0	0
TOTAL Fondos y Bienes de Terceros en Garantía y/o Administración a Largo Plazo	0	0
226 Provisiones a Largo Plazo		
2261 Provisión para Demandas y Juicios a Largo Plazo	0	0
2262 Provisión para Pensiones a Largo Plazo	0	0
2263 Provisión para Contingencias a Largo Plazo	0	0
2269 Otras Provisiones a Largo Plazo	0	0
TOTAL Provisiones a Largo Plazo	0	0
TOTAL PASIVO NO CIRCULANTE	0	0
TOTAL PASIVO	90,039,425	130,216,490
3 HACIENDA PUBLICA/ PATRIMONIO		
31 HACIENDA PUBLICA/PATRIMONIO CONTRIBUIDO		
311 Aportaciones		
3111 Aportaciones	0	0
TOTAL Aportaciones	0	0
312 Donaciones de Capital		
3121 Donaciones de Capital	0	0
TOTAL Donaciones de Capital	0	0
313 Actualización de la Hacienda Pública/Patrimonio		
3131 Actualización de la Hacienda Pública/Patrimonio	0	0



De Enero a Septiembre

Concepto	2023	2024
TOTAL Actualización de la Hacienda Pública/Patrimonio	0	0
TOTAL HACIENDA PUBLICA/PATRIMONIO CONTRIBUIDO	0	0
32 HACIENDA PUBLICA /PATRIMONIO GENERADO		
321 Resultados del Ejercicio (Ahorro/ Desahorro)		
3211 Resultados del Ejercicio (Ahorro/ Desahorro)	16,548,304	29,404,657
TOTAL Resultados del Ejercicio (Ahorro/ Desahorro)	16,548,304	29,404,657
322 Resultados de Ejercicios Anteriores		
3221 Resultados de Ejercicios Anteriores	-74,509,449	-129,281,333
TOTAL Resultados de Ejercicios Anteriores	-74,509,449	-129,281,333
323 Revalúos		
3231 Revalúo de Bienes Inmuebles	0	0
3232 Revalúo de Bienes Muebles	0	0
3233 Revalúo de Bienes Intangibles	0	0
3239 Otros Revalúos	0	0
TOTAL Revalúos	0	0
324 Reservas		
3241 Reservas de Patrimonio	0	0
3242 Reservas Territoriales	0	0
3243 Reservas por Contingencias	0	0
TOTAL Reservas	0	0
325 Rectificaciones de Resultados de Ejercicios Anteriores		
3251 Cambios en Políticas Contables	0	0
3252 Cambios por Errores Contables	0	0
TOTAL Rectificaciones de Resultados de Ejercicios Anteriores	0	0
TOTAL HACIENDA PUBLICA /PATRIMONIO GENERADO	-57,961,146	-99,876,675
33 EXCESO O INSUFICIENCIA EN LA ACTUALIZACIÓN DE LA HACIENDA PUBLICA/PATRIMONIO		
331 Resultado por Posición Monetaria		
3311 Resultado por Posición Monetaria	0	0
TOTAL Resultado por Posición Monetaria	0	0
332 Resultado por Tenencia de Activos no Monetarios		
3321 Resultado por Tenencia de Activos no Monetarios	0	0
TOTAL Resultado por Tenencia de Activos no Monetarios	0	0
TOTAL EXCESO O INSUFICIENCIA EN LA ACTUALIZACION DE LA HACIENDA	0	0
TOTAL HACIENDA PUBLICA/PATRIMONIO	-57,961,146	-99,876,675
TOTAL PASIVO Y HACIENDA PUBLICA/PATRIMONIO	32,078,279	30,339,815

Lic. Carlos Rafael Rodríguez Gomez
Alcalde

Ing. César Adrián García González
Tesorero

GP. Patricia González Alvarez
Síndico



MUNICIPIO DE CADEREYTA JIMENEZ, NUEVO LEON

GOBIERNO MUNICIPAL 2024-2027

TERCER INFORME TRIMESTRAL 2024

Periodo Acumulado del 01 de Enero al 30 de Septiembre del 2024

Anexo Aportaciones del Ramo 33

1. Reporte del Fondo de Fortalecimiento Municipal -2024

MUNICIPIO DE CADEREYTA JIMENEZ NUEVO LEON
SECRETARIA DE FINANZAS Y TESORERIA MUNICIPAL
TERCER TRIMESTRE 2024 FORTAMUN

Partida	Aprobado	Modificado	Recaudado (Ministrado)	Comprometido	Devengado	Ejercido	Pagado
Total del Programa Presupuestario	\$ 115,435,254.00	\$ 115,435,254.00	\$ 86,576,440.50	\$ 74,478,381.21	\$ 74,478,381.21	\$ 74,478,381.21	\$ 74,478,381.21
113 - Sueldos base al personal permanente	\$ 55,200,000.00	\$ 64,560,000.00	\$ 62,528,781.20	\$ 50,430,721.91	\$ 50,430,721.91	\$ 50,430,721.91	\$ 50,430,721.91
253 - Medicinas y productos farmacéuticos	\$ 2,550,000.00	\$ 1,550,000.00	\$ 921,821.08	\$ 921,821.08	\$ 921,821.08	\$ 921,821.08	\$ 921,821.08
221 - Productos alimenticios para personas	\$ 100,000.00	\$ 100,000.00	\$ 6,174.80	\$ 6,174.80	\$ 6,174.80	\$ 6,174.80	\$ 6,174.80
246 - Material eléctrico y electrónico	\$ 435,220.36	\$ 2,935,220.36	\$ 2,363,022.33	\$ 2,363,022.33	\$ 2,363,022.33	\$ 2,363,022.33	\$ 2,363,022.33
249 - Otros materiales y artículos de construcción y reparación	\$ 1,370,000.54	\$ 2,870,000.54	\$ 2,576,458.91	\$ 2,576,458.91	\$ 2,576,458.91	\$ 2,576,458.91	\$ 2,576,458.91
211 - Materiales, útiles y equipos menores de oficina	\$ 550,000.00	\$ 550,000.00	\$ 129,670.10	\$ 129,670.10	\$ 129,670.10	\$ 129,670.10	\$ 129,670.10
132 - Primas de vacaciones, dominical y gratificación de fin de año	\$ 1,600,000.00	\$ 1,600,000.00	\$ 1,252,286.61	\$ 1,252,286.61	\$ 1,252,286.61	\$ 1,252,286.61	\$ 1,252,286.61
134 - Compensaciones	\$ 1,700,000.00	\$ 1,700,000.00	\$ 1,447,885.70	\$ 1,447,885.70	\$ 1,447,885.70	\$ 1,447,885.70	\$ 1,447,885.70
155 - Apoyos a la capacitación de los servidores públicos	\$ 100,000.00	\$ 1,100,000.00	\$ 563,983.60	\$ 563,983.60	\$ 563,983.60	\$ 563,983.60	\$ 563,983.60
541 - Vehículos y Equipo Terrestre	\$ 9,345,218.46	\$ 7,345,218.46	\$ 3,729,769.38	\$ 3,729,769.38	\$ 3,729,769.38	\$ 3,729,769.38	\$ 3,729,769.38
355 - Reparación y mantenimiento de equipo de transporte	\$ 4,310,174.68	\$ 4,310,174.68	\$ 3,033,720.51	\$ 3,033,720.51	\$ 3,033,720.51	\$ 3,033,720.51	\$ 3,033,720.51
617 - Instalaciones y equipamiento en construcciones	\$ 6,420,000.00	\$ 6,420,000.00	\$ 1,259,284.40	\$ 1,259,284.40	\$ 1,259,284.40	\$ 1,259,284.40	\$ 1,259,284.40
261 - Combustibles, lubricantes y aditivos	\$ 10,000,000.00	\$ 8,000,000.00	\$ 4,090,214.92	\$ 4,090,214.92	\$ 4,090,214.92	\$ 4,090,214.92	\$ 4,090,214.92
271 - Vestuario y uniformes	\$ 5,714,639.96	\$ 5,714,639.96	\$ 863,534.16	\$ 863,534.16	\$ 863,534.16	\$ 863,534.16	\$ 863,534.16
282 - Materiales de seguridad pública	\$ 1,200,000.00	\$ 1,200,000.00	\$ -	\$ -	\$ -	\$ -	\$ -
311 - Energía eléctrica	\$ 14,360,000.00	\$ 5,000,000.00	\$ 1,642,729.00	\$ 1,642,729.00	\$ 1,642,729.00	\$ 1,642,729.00	\$ 1,642,729.00
312 - Gas	\$ 230,000.00	\$ 230,000.00	\$ 167,103.80	\$ 167,103.80	\$ 167,103.80	\$ 167,103.80	\$ 167,103.80
327 - Arrendamiento de activos intangibles	\$ 250,000.00	\$ 250,000.00	\$ -	\$ -	\$ -	\$ -	\$ -



MUNICIPIO DE CADEREYTA JIMENEZ, NUEVO LEON

GOBIERNO MUNICIPAL 2024-2027

TERCER INFORME TRIMESTRAL 2024

Periodo Acumulado del 01 de Enero al 30 de Septiembre del 2024

Informe de Avance de Gestión

Ley de Gobierno Municipal del Estado de Nuevo León

1. Ingresos Reales y Presupuesto.
2. Egresos Reales y Presupuesto.



**MUNICIPIO DE
CADEREYTA JIMENEZ
NUEVO LEÓN**


Municipio de Cadereyta Jimenez Nuevo Leon


LDF II


Estado Analítico de la Deuda Pública y Otros Pasivos

De Enero a Septiembre del 2024

Denominación de las Deudas	Saldo			Revaluaciones, Reclasif. y Otros Ajustes		Saldo Final	Intereses	Comisiones
	Inicial	Disposiciones	Amortizaciones					
1. Deuda Publica (1=A+B)	25,000,000	0	25,000,000	0	0	0	939,588	0
A. Corto Plazo (A=a1+a2+a3)	25,000,000	0	25,000,000	0	0	0	939,588	0
a1. Instituciones de Credito	25,000,000	0	25,000,000	0	0	0	939,588	0
a2. Titulos y Valores	0	0	0	0	0	0	0	0
a3. Arrendamientos Financieros	0	0	0	0	0	0	0	0
B. Largo Plazo (B=b1+b2+b3)	0	0	0	0	0	0	0	0
b1. Instituciones de Credito	0	0	0	0	0	0	0	0
b2. Titulos y Valores	0	0	0	0	0	0	0	0
b3. Arrendamientos Financieros	0	0	0	0	0	0	0	0
2. Otros Pasivos	0	0	0	0	0	0	0	0
3. Total Deuda y Otros Pasivos (3=1+2)	25,000,000	0	25,000,000	0	0	0	939,588	0
4. Deuda Contingente *1* (informativo)	0	0	0	0	0	0	0	0
A. Deuda Contingente 1	0	0	0	0	0	0	0	0
B. Deuda Contingente 2	0	0	0	0	0	0	0	0
C. Deuda Contingente 3	0	0	0	0	0	0	0	0
5. Valor de Instrumentos Bono Cupon Cero *2*	0	0	0	0	0	0	0	0
A. Instrumento Bono Cupon Cero 1	0	0	0	0	0	0	0	0
B. Instrumento Bono Cupon Cero 2	0	0	0	0	0	0	0	0
C. Instrumento Bono Cupon Cero 3	0	0	0	0	0	0	0	0


Lic. Carlos Rafael Rodríguez Gómez
Alcalde


Ing. César Adrián García González
Tesorero


CP. Patricia González Álvarez
Síndico



Denominación de las Obligaciones Diferentes a Financiamiento (c)	Fecha del Contrato (d)	Fecha de Inicio de operación del proyecto (e)	Fecha de vencimiento (f)	Monto de la Inversion pastado (g)	Plazo Pactado (h)	Monto promedio mensual del pago de la contraprestacion (i)	Monto promedio mensual del pago de la contraprestacion (j)	Monto pagado de la Inversion al 31 de Marzo de 2024 (k)	Monto pagado de la Inversion actualizado al 31 de Marzo de 2024 (l)	Saldo pendiente por pagar de la Inversion al 31 de Marzo de 2024 (m=g-f)
A. Asociaciones Publico privadas (APPs) A=a+b+c+d				0	0	0	0	0	0	0
a. APP1				0	0	0	0	0	0	0
b. APP2				0	0	0	0	0	0	0
c. APP3				0	0	0	0	0	0	0
d. APPxx				0	0	0	0	0	0	0
B. Otros Instrumentos (B=a+b+c+d)				0	0	0	0	0	0	0
a. Otro Instrumento 1				0	0	0	0	0	0	0
b. Otro Instrumento 2				0	0	0	0	0	0	0
c. Otro Instrumento 3				0	0	0	0	0	0	0
d. Otro Instrumento xx				0	0	0	0	0	0	0
C. Total de Obligaciones Diferentes de				0	0	0	0	0	0	0

Lic. Carlos Rafael Rodríguez Gomez

Alcalde

Ing. César Adrian Garcia González

Tesorero


CP. Patricia González Alvarez

Sindico



De Enero a Septiembre

Rubro	Nombre	Estimado	Modificación	Modificado	Devengado	Recaudado	Diferencia
411 Impuestos							
4111	Impuestos Sobre los Ingresos	0	0	0	0	0	0
4112	Impuestos Sobre el Patrimonio	72,999,417	0	0	60,539,796	60,539,796	12,459,622
4113	Impuestos Sobre la Producción, el	0	0	0	0	0	0
4114	Impuestos al Comercio Exterior	0	0	0	0	0	0
4115	Impuestos Sobre Nóminas y	0	0	0	0	0	0
4116	Impuestos Ecológicos	0	0	0	0	0	0
4117	Accesorios de Impuestos	4,259,223	0	0	4,308,187	4,308,187	-48,964
4119	Otros Impuestos	60,307	0	0	75,027	75,027	-14,720
	Total :	77,318,946.78	0.00	0.00	64,923,009.61	64,923,009.61	12,395,937.17
412 Cuotas y Aportaciones de Seguridad Social							
4121	Aportaciones para Fondos de	0	0	0	0	0	0
4122	Cuotas para el Seguro Social	0	0	0	0	0	0
4123	Cuotas de Ahorro para el Retiro	0	0	0	0	0	0
4124	Accesorios de Cuotas y	0	0	0	0	0	0
4129	Otras Cuotas y Aportaciones	0	0	0	0	0	0
	Total :	0.00	0.00	0.00	0.00	0.00	0.00
413 Contribuciones de Mejoras							
4131	Contribuciones de Mejoras por	0	0	0	410,338	410,338	-410,338
	Total :	0.00	0.00	0.00	410,338.00	410,338.00	-410,338.00
414 Derechos							
4141	Derechos por el Uso, Gocce,	0	0	0	0	0	0
4142	Derechos a los Hidrocarburos	0	0	0	0	0	0
4143	Derechos por Prestación de	18,514,937	0	0	11,560,272	11,560,272	6,954,665
4144	Accesorios de Derechos	0	0	0	0	0	0
4149	Otros Derechos	0	0	0	0	0	0
	Total :	18,514,937.37	0.00	0.00	11,560,272.17	11,560,272.17	6,954,665.20
415 Productos de Tipo Corriente							
4151	Productos Derivados del Uso y	900,425	0	0	142,268	142,268	758,158
4152	Enajenación de Bienes Muebles	0	0	0	0	0	0
4153	Accesorios de Productos	0	0	0	0	0	0
4159	Otros Productos que Generan	0	0	0	0	0	0
	Total :	900,425.07	0.00	0.00	142,267.53	142,267.53	758,157.54
416 Aprovechamientos de Tipo Corriente							
4161	Incentivos Derivados de la	0	0	0	0	0	0
4162	Multas	0	0	0	0	0	0
4163	Indemnizaciones	0	0	0	0	0	0
4164	Reintegros	0	0	0	0	0	0
4165	Aprovechamientos Provenientes	0	0	0	0	0	0



De Enero a Septiembre

Rubro	Nombre	Estimado	Modificacion	Modificado	Devengado	Recaudado	Diferencia
4166	Aprovechamientos por	0	0	0	0	0	0
4167	Aprovechamientos por	0	0	0	0	0	0
4168	Accesorios de Aprovechamientos	0	0	0	0	0	0
4169	Otros Aprovechamientos	2,364,893	0	0	2,324,334	2,324,334	40,559
	Total :	2,364,892.80	0.00	0.00	2,324,333.91	2,324,333.91	40,558.89
417 Ingresos por Venta de Bienes y Servicios							
4171	Ingresos por Venta de Mercancías	0	0	0	0	0	0
4172	Ingresos por Venta de Bienes y	0	0	0	0	0	0
4173	Ingresos por Venta de Bienes y	0	0	0	0	0	0
4174	Ingresos de Operación de	0	0	0	0	0	0
	Total :	0.00	0.00	0.00	0.00	0.00	0.00
419 Ingresos no Comprendidos en las Fracciones de la Ley de Ingresos Causados en Ejercicios							
4191	Impuestos no Comprendidos en	0	0	0	0	0	0
4192	Contribuciones de Mejoras,	0	0	0	0	0	0
	Total :	0.00	0.00	0.00	0.00	0.00	0.00
421 Participaciones y Aportaciones							
4211	Participaciones	160,087,012	0	0	186,110,104	186,110,104	-26,023,092
4212	Aportaciones	283,691,858	0	0	170,094,063	170,094,063	113,597,795
4213	Convenios	0	0	0	0	0	0
	Total :	443,778,870.58	0.00	0.00	356,204,167.58	356,204,167.58	87,574,703.00
422 Transferencias, Asignaciones, Subsidios y Otras ayudas							
4221	Transferencias Internas y	0	0	0	0	0	0
4222	Transferencias del Sector Público	0	0	0	0	0	0
4223	Subsidios y Subvenciones	0	0	0	0	0	0
4224	Ayudas Sociales	0	0	0	0	0	0
4225	Pensiones y Jubilaciones	0	0	0	0	0	0
4226	Transferencias del Exterior	0	0	0	0	0	0
	Total :	0.00	0.00	0.00	0.00	0.00	0.00
431 Ingresos Financieros							
4311	Intereses Ganados de Valores,	0	0	0	0	0	0
4319	Otros Ingresos Financieros	0	0	0	0	0	0
	Total :	0.00	0.00	0.00	0.00	0.00	0.00
432 Incremento por Variación de Inventarios							
4321	Incremento por Variación de	0	0	0	0	0	0
4322	Incremento por Variación de	0	0	0	0	0	0
4323	Incremento por Variación de	0	0	0	0	0	0
4324	Incremento por Variación de	0	0	0	0	0	0
4325	Incremento por Variación de	0	0	0	0	0	0
	Total :	0.00	0.00	0.00	0.00	0.00	0.00




De Enero a Septiembre

Rubro	Nombre	Estimado	Modificación	Modificado	Devengado	Recaudado	Diferencia
433 Disminución del Exceso de Estimaciones por Pérdida o Deterioro u Obsolescencia							
4331	Disminución del Exceso de	0	0	0	0	0	0
	Total :	0.00	0.00	0.00	0.00	0.00	0.00
434 Disminución del Exceso de Provisiones							
4341	Disminución del Exceso en	0	0	0	0	0	0
	Total :	0.00	0.00	0.00	0.00	0.00	0.00
439 Otros Ingresos y Beneficios Varios							
4391	Otros Ingresos de Ejercicios	0	0	0	0	0	0
4392	Bonificaciones y Descuentos	0	0	0	0	0	0
4393	Diferencias por Tipo de Cambio a	0	0	0	0	0	0
4394	Diferencias de Cotizaciones a	0	0	0	0	0	0
4395	Resultado por Posición Monetaria	0	0	0	0	0	0
4396	Utilidades por Participación	0	0	0	0	0	0
4399	Otros Ingresos y Beneficios	10,013,316	0	0	11,716,423	11,716,423	-1,703,106
	Total :	10,013,316.19	0.00	0.00	11,716,422.65	11,716,422.65	-1,703,106.46
	Total :	552,891,388.78	0.00	0.00	447,280,811.44	447,280,811.44	105,610,577.34

Lic. Carlos Rafael Rodríguez Gomez
Alcalde

Ing. César Adrian García González
Tesorero

CP. Patricia González Alvarez
Síndico



**MUNICIPIO DE
CADEREYTA JIMENEZ
NUEVO LEÓN**


Municipio de Cadereyta Jimenez Nuevo Leon

Estado Analítico del Ejercicio del Presupuesto de Egresos

Clasificación Funcional

De Enero a Septiembre

Funció	Nombre	Aprobado	Modificacion	Total	Devengado	Pagado	Subejercicio
No Etiquetados							
1 GOBIERNO							
11	LEGISLACION	5,017,783	0	0	4,691,717	4,691,717	326,066
12	JUSTICIA	0	0	0	0	0	0
13	COORDINACION DE LA	78,820,153	0	0	79,424,547	79,424,547	-604,394
14	RELACIONES EXTERIORES	0	0	0	0	0	0
15	ASUNTOS FINANCIEROS Y	0	0	0	0	0	0
16	SEGURIDAD NACIONAL	0	0	0	0	0	0
17	ASUNTOS DE ORDEN	61,777,190	0	0	11,749,332	11,749,332	50,027,858
18	OTROS SERVICIOS	0	0	0	0	0	0
Total :		145,615,125.81	0.00	0.00	95,865,595.61	95,865,595.61	49,749,530.20
2 DESARROLLO SOCIAL							
21	PROTECCION AMBIENTAL	16,097,167	0	0	17,769,417	17,769,417	-1,672,250
22	VIVIENDA Y SERVICIOS A LA	130,056,134	0	0	97,946,580	97,946,580	32,109,553
23	SALUD	0	0	0	0	0	0
24	RECREACION, CULTURA Y	12,558,834	0	0	10,953,018	10,953,018	1,605,816
25	EDUCACION	76,715,669	0	0	56,436,369	56,436,369	20,279,300
26	PROTECCION SOCIAL	0	0	0	0	0	0
27	OTROS ASUNTOS SOCIALES	0	0	0	0	0	0
Total :		235,427,803.43	0.00	0.00	183,105,384.56	183,105,384.56	52,322,418.87
3 DESARROLLO ECONOMICO							
31	ASUNTOS ECONOMICOS,	0	0	0	0	0	0
32	AGROPECUARIA,	0	0	0	0	0	0
33	COMBUSTIBLES Y ENERGIA	0	0	0	0	0	0
34	MINERIA, MANUFACTURAS	0	0	0	0	0	0
35	TRANSPORTE	0	0	0	0	0	0
36	COMUNICACIONES	0	0	0	0	0	0
37	TURISMO	0	0	0	0	0	0
38	CIENCIA, TECNOLOGIA E	0	0	0	0	0	0
39	OTRAS INDUSTRIAS Y	0	0	0	0	0	0
Total :		0.00	0.00	0.00	0.00	0.00	0.00
4 OTRAS NO CLASIFICADAS EN FUNCIONES ANTERIORES							
41	TRANSACCIONES DE LA	0	0	0	0	0	0
42	TRANSFERENCIAS,	0	0	0	0	0	0
43	SANEAMIENTO DEL	0	0	0	0	0	0
44	ADEUDOS DE EJERCICIOS	0	0	0	0	0	0
Total :		0.00	0.00	0.00	0.00	0.00	0.00
Total :		381,042,929.24	0.00	0.00	278,970,980.17	278,970,980.17	102,071,949.07



Función	Nombre	Aprobado	Modificación	Total	Devengado	Pagado	Subejercicio
Etiquetados							
1	GOBIERNO						
11	LEGISLACION	0	0	0	0	0	0
12	JUSTICIA	0	0	0	0	0	0
13	COORDINACION DE LA	3,461,721	0	0	4,334,506	4,334,506	-872,785
14	RELACIONES EXTERIORES	0	0	0	0	0	0
15	ASUNTOS FINANCIEROS Y	0	0	0	0	0	0
16	SEGURIDAD NACIONAL	0	0	0	0	0	0
17	ASUNTOS DE ORDEN	32,434,952	0	0	80,373,088	80,373,088	-47,938,137
18	OTROS SERVICIOS	0	0	0	0	0	0
	Total :	35,896,672.68	0.00	0.00	84,707,594.58	84,707,594.58	-48,810,921.90
2	DESARROLLO SOCIAL						
21	PROTECCION AMBIENTAL	0	0	0	0	0	0
22	VIVIENDA Y SERVICIOS A LA	139,854,019	0	0	52,577,245	52,577,245	87,276,774
23	SALUD	0	0	0	0	0	0
24	RECREACION, CULTURA Y	0	0	0	0	0	0
25	EDUCACION	248,276	0	0	1,620,334	1,620,334	-1,372,058
26	PROTECCION SOCIAL	0	0	0	0	0	0
27	OTROS ASUNTOS SOCIALES	0	0	0	0	0	0
	Total :	140,102,294.85	0.00	0.00	54,197,579.46	54,197,579.46	85,904,715.39
3	DESARROLLO ECONOMICO						
31	ASUNTOS ECONOMICOS,	0	0	0	0	0	0
32	AGROPECUARIA,	0	0	0	0	0	0
33	COMBUSTIBLES Y ENERGIA	0	0	0	0	0	0
34	MINERIA, MANUFACTURAS	0	0	0	0	0	0
35	TRANSPORTE	0	0	0	0	0	0
36	COMUNICACIONES	0	0	0	0	0	0
37	TURISMO	0	0	0	0	0	0
38	CIENCIA, TECNOLOGIA E	0	0	0	0	0	0
39	OTRAS INDUSTRIAS Y	0	0	0	0	0	0
	Total :	0.00	0.00	0.00	0.00	0.00	0.00
4	OTRAS NO CLASIFICADAS EN FUNCIONES ANTERIORES						
41	TRANSACCIONES DE LA	0	0	0	0	0	0
42	TRANSFERENCIAS,	0	0	0	0	0	0
43	SANEAMIENTO DEL	0	0	0	0	0	0
44	ADEUDOS DE EJERCICIOS	0	0	0	0	0	0
	Total :	0.00	0.00	0.00	0.00	0.00	0.00
	Total :	175,998,967.53	0.00	0.00	138,905,174.04	138,905,174.04	37,093,793.49




**MUNICIPIO DE
CADEREYTA JIMENEZ
NUEVO LEÓN**


Municipio de Cadereyta Jimenez Nuevo Leon
Estado Analítico del Ejercicio del Presupuesto de Egresos
Clasificación Funcional
De Enero a Septiembre


Función	Nombre	Aprobado	Modificacion	Total	Devengado	Pagado	Subejercicio
Todos							
1	GOBIERNO						
11	LEGISLACION	5,017,783	0	0	4,691,717	4,691,717	326,066
12	JUSTICIA	0	0	0	0	0	0
13	COORDINACION DE LA	82,281,874	0	0	83,759,053	83,759,053	-1,477,179
14	RELACIONES EXTERIORES	0	0	0	0	0	0
15	ASUNTOS FINANCIEROS Y	0	0	0	0	0	0
16	SEGURIDAD NACIONAL	0	0	0	0	0	0
17	ASUNTOS DE ORDEN	94,212,142	0	0	92,122,420	92,122,420	2,089,722
18	OTROS SERVICIOS	0	0	0	0	0	0
	Total :	181,511,798.49	0.00	0.00	180,573,190.19	180,573,190.19	938,608.30
2	DESARROLLO SOCIAL						
21	PROTECCION AMBIENTAL	16,097,167	0	0	17,769,417	17,769,417	-1,672,250
22	VIVIENDA Y SERVICIOS A LA	269,910,152	0	0	150,523,825	150,523,825	119,386,327
23	SALUD	0	0	0	0	0	0
24	RECREACION, CULTURA Y	12,558,834	0	0	10,953,018	10,953,018	1,605,816
25	EDUCACION	76,963,946	0	0	58,056,704	58,056,704	18,907,242
26	PROTECCION SOCIAL	0	0	0	0	0	0
27	OTROS ASUNTOS SOCIALES	0	0	0	0	0	0
	Total :	375,530,098.28	0.00	0.00	237,302,964.02	237,302,964.02	138,227,134.26
3	DESARROLLO ECONOMICO						
31	ASUNTOS ECONOMICOS,	0	0	0	0	0	0
32	AGROPECUARIA,	0	0	0	0	0	0
33	COMBUSTIBLES Y ENERGIA	0	0	0	0	0	0
34	MINERIA, MANUFACTURAS	0	0	0	0	0	0
35	TRANSPORTE	0	0	0	0	0	0
36	COMUNICACIONES	0	0	0	0	0	0
37	TURISMO	0	0	0	0	0	0
38	CIENCIA, TECNOLOGIA E	0	0	0	0	0	0
39	OTRAS INDUSTRIAS Y	0	0	0	0	0	0
	Total :	0.00	0.00	0.00	0.00	0.00	0.00
4	OTRAS NO CLASIFICADAS EN FUNCIONES ANTERIORES						
41	TRANSACCIONES DE LA	0	0	0	0	0	0
42	TRANSFERENCIAS,	0	0	0	0	0	0
43	SANEAMIENTO DEL	0	0	0	0	0	0
44	ADEUDOS DE EJERCICIOS	0	0	0	0	0	0
	Total :	0.00	0.00	0.00	0.00	0.00	0.00
	Total :	557,041,896.77	0.00	0.00	417,876,154.21	417,876,154.21	139,165,742.56



Función	Nombre	Aprobado	Modificación	Total	Devengado	Pagado	Subejercicio
---------	--------	----------	--------------	-------	-----------	--------	--------------


 Lic. Carlos Rafael Rodríguez Gomez
 Alcalde


 Ing. César Adrian Garcia González
 Tesorero


 CP. Patricia González Alvarez
 Síndico



**MUNICIPIO DE
CADEREYTA JIMENEZ**

Municipio de Cadereyta Jimenez Nuevo Leon

Estado Analítico del Ejercicio del Presupuesto de Egresos