



**Municipio de Cadereyta Jiménez, N.L.
Secretaría de Finanzas y Tesorería Municipal
Administración Pública 2024-2027**

**Informe Financiero del Cuarto Trimestre del Ejercicio Fiscal 2024.
Período Acumulado del 01 de Octubre al 31 de Diciembre de 2024.**

**Aprobada por el Ayuntamiento en
Sesión de 30 de Enero de 2025.**



Municipio de Cadereyta Jiménez, N.L.

**GOBIERNO
DE
CADEREYTA** ✨

RENACER PARA CRECER

OFICIO: 1.0 051/2025
EXP. 1/2024-2027
ASUNTO: El que se indica

**DIP. LORENA DE LA GARZA VENECIA
PRESIDENTA DEL H. CONGRESO DEL ESTADO
Presente.-**

Con fundamento en lo dispuesto por el artículo 33, fracción III, inciso e y el artículo 100, fracción IX, de la Ley de Gobierno Municipal del Estado de Nuevo León, me permito remitir a Usted los documentos y estados financieros correspondientes al **Cuarto Trimestre del año 2024**, con cifras acumuladas de ingresos y egresos a la fecha, aprobados por el Ayuntamiento en sesión ordinaria del día 30 de enero de 2025.

Sin otro particular, reitero a Usted la seguridad de mi atenta y distinguida consideración.

Cadereyta Jiménez, N.L., 31 de enero del 2025.

Pr



**PRESIDENCIA MUNICIPAL
LEO CARLOS RAFAEL RODRIGUEZ GOMEZ
PRESIDENTE MUNICIPAL**

c.c.p. C.P. Alejandro Reynoso Gil.
Auditor General del Estado de Nuevo León.
c.c.p. Archivo
/*mmvr




GOBIERNO MUNICIPAL 2024-2027

Período Acumulado del 01 de Octubre al 31 de Diciembre de 2024

Cuarto Informe Trimestral 2024.

MUNICIPIO DE CADEREYTA JIMENEZ, NUEVO LEÓN





De Enero a Diciembre

Concepto	2023	2024	Concepto	2023	2024
1 ACTIVO			2 PASIVO		
11 ACTIVO CIRCULANTE			21 PASIVO CIRCULANTE		
111 Efectivo y Equivalentes	9,749,606	74,267,365	211 Cuentas por Pagar a Corto Plazo	122,727,279	158,006,953
112 Derechos a Recibir Efectivo o	5,702,912	5,482,254	212 Documentos por Pagar a Corto Plazo	0	0
113 Derechos a Recibir Bienes o Servicios	8,000	8,000	213 Porción a Corto Plazo de la Deuda	0	0
114 Inventarios	0	0	214 Títulos y Valores a Corto Plazo	0	0
115 Almacenes	0	0	215 Pasivos Diferidos a Corto Plazo	0	0
116 Estimación por Pérdida o Deterioro	0	0	216 Fondos y Bienes de Terceros en	0	0
119 Otros Activos Circulantes	0	0	217 Provisiones a Corto Plazo	0	0
TOTAL ACTIVO CIRCULANTE	15,460,519	79,757,619	219 Otros Pasivos a Corto Plazo	0	0
12 ACTIVO NO CIRCULANTE			TOTAL PASIVO CIRCULANTE	122,727,279	158,006,953
121 Inversiones Financieras a Largo Plazo	0	0	22 PASIVO NO CIRCULANTE		
122 Derechos a Recibir Efectivo o	0	0	221 Cuentas por Pagar a Largo Plazo	0	0
123 Bienes Inmuebles, Infraestructura y	0	0	222 Documentos por Pagar a Largo Plazo	0	0
124 Bienes Muebles	0	0	223 Deuda Pública a Largo Plazo	0	0
125 Activos Intangibles	0	0	224 Pasivos Diferidos a Largo Plazo	0	0
126 Depreciación, Deterioro y	0	0	225 Fondos y Bienes de Terceros en	0	0
127 Activos Diferidos	0	0	226 Provisiones a Largo Plazo	0	0
128 Estimación por Pérdida o Deterioro	0	0	TOTAL PASIVO NO CIRCULANTE	0	0
129 Otros Activos no Circulantes	0	0	TOTAL PASIVO	122,727,279	158,006,953
TOTAL ACTIVO NO CIRCULANTE	0	0	3 HACIENDA PUBLICA/ PATRIMONIO		
TOTAL ACTIVO	15,460,519	79,757,619	31 HACIENDA PUBLICA/PATRIMONIO CONTRIBUIDO		
Total :	15,460,519	79,757,619	311 Aportaciones	0	0
			312 Donaciones de Capital	0	0
			313 Actualización de la Hacienda	0	0
			TOTAL HACIENDA	0	0
			32 HACIENDA PUBLICA /PATRIMONIO GENERADO		
			321 Resultados del Ejercicio (Ahorro/	-32,757,310	49,786,844
			322 Resultados de Ejercicios Anteriores	-74,509,449	-128,036,178
			323 Revalúos	0	0
			324 Reservas	0	0
			325 Rectificaciones de Resultados de	0	0
			TOTAL HACIENDA PUBLICA	-107,266,760	-78,249,333
			33 EXCESO O INSUFICIENCIA EN LA ACTUALIZACION DE LA		
			331 Resultado por Posición Monetaria	0	0
			332 Resultado por Tenencia de Activos	0	0
			TOTAL EXCESO O INSUFICIENCIA EN LA	0	0
			TOTAL HACIENDA PUBLICA/	-107,266,760	-78,249,333
			Total :	15,460,519	79,757,619

Lic. Carlos Rafael Rodríguez Gomez
Alcalde

Ing. César Adrián García González
Tesorero


CP. Patricia González Alvarez
Síndico



Concepto	2023	2024	Concepto	2023	2024
4 INGRESOS Y OTROS BENEFICIOS			5 GASTOS Y OTRAS PERDIDAS		
41 INGRESOS DE GESTION			51 GASTOS DE FUNCIONAMIENTO		
411 Impuestos	77,723,744	78,379,358	511 Servicios Personales	270,927,974	286,425,909
412 Cuotas y Aportaciones de Seguridad	0	0	512 Materiales y Suministros	53,432,076	57,418,642
413 Contribuciones de Mejoras	142,870	477,012	513 Servicios Generales	127,801,482	104,870,662
414 Derechos	19,582,441	14,284,127	TOTAL GASTOS DE FUNCIONAMIENTO	452,161,532	448,715,213
415 Productos de Tipo Corriente	959,032	303,566	52 TRANSFERENCIAS, ASIGNACIONES, SUBSIDIOS Y OTRAS AYUDAS		
416 Aprovechamientos de Tipo Corriente	3,432,198	3,004,960	521 Transferencias Internas y Asignaciones	5,009,372	4,506,951
417 Ingresos por Venta de Bienes y Servicios	0	0	522 Transferencias al Resto del Sector	0	0
419 Ingresos no Comprendidos en las	0	0	523 Subsidios y Subvenciones	0	0
TOTAL INGRESOS DE GESTION	101,840,286	96,449,022	524 Ayudas Sociales	16,045,665	18,840,646
42 PARTICIPACIONES, APORTACIONES, TRANSFERENCIAS,			525 Pensiones y Jubilaciones	2,709,938	2,892,895
421 Participaciones y Aportaciones	444,999,823	503,081,694	526 Transferencias a Fideicomisos, Mandatos	0	0
422 Transferencias, Asignaciones, Subsidios	0	0	527 Transferencias a la Seguridad Social	0	0
TOTAL PARTICIPACIONES, APORTACIONES,	444,999,823	503,081,694	528 Donativos	0	0
43 OTROS INGRESOS Y BENEFICIOS			529 Transferencias al Exterior	0	1,286,240
431 Ingresos Financieros	0	0	TOTAL TRANSFERENCIAS, ASIGNACIONES,	23,764,975	27,526,732
432 Incremento por Variación de Inventarios	0	0	53 PARTICIPACIONES Y APORTACIONES		
433 Disminución del Exceso de Estimaciones	0	0	531 Participaciones	0	0
434 Disminución del Exceso de Provisiones	0	0	532 Aportaciones	2,122,110	3,340,767
439 Otros Ingresos y Beneficios Varios	31,188,933	12,478,627	533 Convenios	0	0
TOTAL OTROS INGRESOS Y BENEFICIOS	31,188,933	12,478,627	TOTAL PARTICIPACIONES Y APORTACIONES	2,122,110	3,340,767
TOTAL INGRESOS Y OTROS BENEFICIOS	578,029,042	612,009,343	54 INTERESES, COMISIONES Y OTROS GASTOS DE LA DEUDA PUBLICA		
Resultado del Ejercicio	-32,757,310	49,786,844	541 Intereses de la Deuda Pública	0	0
			542 Comisiones de la Deuda Pública	0	0
			543 Gastos de la Deuda Pública	0	0
			544 Costo por Coberturas	0	0
			545 Apoyos Financieros	0	0
			TOTAL INTERESES, COMISIONES Y OTROS	0	0
			55 OTROS GASTOS Y PERDIDAS EXTRAORDINARIAS		
			551 Estimaciones, Depreciaciones,	13,114,292	22,754,773
			552 Provisiones	0	0
			553 Disminución de Inventarios	0	0
			554 Aumento por Insuficiencia de	0	0
			555 Aumento por Insuficiencia de Provisiones	0	0
			559 Otros Gastos	2,917,363	0
			TOTAL OTROS GASTOS Y PERDIDAS	16,031,655	22,754,773
			56 INVERSIÓN PÚBLICA		
			561 Inversión Pública no Capitalizable	116,706,081	59,885,015
			TOTAL INVERSIÓN PÚBLICA	116,706,081	59,885,015
			TOTAL GASTOS Y OTRAS PERDIDAS	610,786,352	562,222,499
			Resultado del Ejercicio	-32,757,310	49,786,844


Lic. Carlos Rafael Rodríguez Gomez
Alcalde



Ing. César Adrián García González
Tesorero


CP. Patricia González Alvarez
Sindico



Municipio de Cadereyta Jimenez Nuevo Leon
Informe de Avance de Gestión Financiera
Estado de Variación en la Hacienda Pública
De Enero a Diciembre del 2024

Concepto	Generado de Contribuido	Generado de Ej. Anteriores	Generado del Ejercicio	Actualizacion	Total
2024					
HACIENDA PUBLICA/PATRIMONIO CONTRIBUIDO					
Aportaciones	0	0	0	0	0
Donaciones de Capital	0	0	0	0	0
Actualización de la Hacienda Pública/Patrimonio	0	0	0	0	0
Total :	0	0	0	0	0
HACIENDA PUBLICA /PATRIMONIO GENERADO					
Resultados del Ejercicio (Ahorro/ Desahorro)	0	0	49,786,844	0	49,786,844
Resultados de Ejercicios Anteriores	0	-128,036,178	0	0	-128,036,178
Revalúos	0	0	0	0	0
Reservas	0	0	0	0	0
Rectificaciones de Resultados de Ejercicios Anteriores	0	0	0	0	0
Total :	0	-128,036,178	49,786,844	0	-78,249,333
EXCESO O INSUFICIENCIA EN LA ACTUALIZACION DE LA HACIENDA PUBLICA/PATRIMONIO					
Resultado por Posición Monetaria	0	0	0	0	0
Resultado por Tenencia de Activos no Monetarios	0	0	0	0	0
Total :	0	0	0	0	0
Total :	0	-128,036,178	49,786,844	0	-78,249,333


 Lic. Carlos Rafael Rodríguez Gomez
 Alcalde





 Ing. César Adrian García González
 Tesorero


 CP. Patricia González Alvarez
 Sindico



Municipio de Cadereyta Jimenez Nuevo Leon
Informe de Avance de Gestión Financiera
Estado Analítico del Activo
De Enero a Diciembre

Rubro	Nombre	Saldo Inicial	Cargos	Abonos	Saldo Final	Variación
11 ACTIVO CIRCULANTE						
111	Efectivo y Equivalentes	9,749,814	1,941,666,411	1,877,148,861	74,267,365	64,517,551
112	Derechos a Recibir Efectivo o Equivalentes	5,702,912	8,294,578	8,515,236	5,482,254	-220,658
113	Derechos a Recibir Bienes o Servicios	8,000	0	0	8,000	0
114	Inventarios	0	0	0	0	0
115	Almacenes	0	0	0	0	0
116	Estimación por Pérdida o Deterioro de Activos	0	0	0	0	0
119	Otros Activos Circulantes	0	0	0	0	0
	Total :	15,460,727	1,949,960,989	1,885,664,097	79,757,619	64,296,892
12 ACTIVO NO CIRCULANTE						
121	Inversiones Financieras a Largo Plazo	0	0	0	0	0
122	Derechos a Recibir Efectivo o Equivalentes a Largo	0	0	0	0	0
123	Bienes Inmuebles, Infraestructura y	0	0	0	0	0
124	Bienes Muebles	0	0	0	0	0
125	Activos Intangibles	0	0	0	0	0
126	Depreciación, Deterioro y Amortización	0	0	0	0	0
127	Activos Diferidos	0	0	0	0	0
128	Estimación por Pérdida o Deterioro de Activos no	0	0	0	0	0
129	Otros Activos no Circulantes	0	0	0	0	0
	Total :	0	0	0	0	0
	Total :	15,460,727	1,949,960,989	1,885,664,097	79,757,619	64,296,892


 _____ Lic. Carlos Rafael Rodríguez Gomez Alcalde	 _____ Ing. César Adrián García González Tesorero	 _____ CP. Patricia González Alvarez Sindico
---	---	--




**MUNICIPIO DE
CADEREYTA JIMENEZ
NUEVO LEÓN**

**Municipio de Cadereyta Jimenez Nuevo Leon
Informe de Avance de Gestión Financiera
Estado Analítico de la Deuda y Otros Pasivos
De Enero a Diciembre del 2024**

Denominación de las Deudas	Moneda de Contratación	Institución o País Acreedor	Saldo Inicial	Saldo Final
1. Deuda Publica (1=A+B)			25,000,000	26,400,000
A. Corto Plazo (A=a1+a2+a3)			25,000,000	26,400,000
a1. Instituciones de Credito	PESOS MEXICANOS	AFIRME	25,000,000	26,400,000
a2. Titulos y Valores			0	0
a3. Arrendamientos Financieros			0	0
B. Largo Plazo (B=b1+b2+b3)			0	0
b1. Instituciones de Credito			0	0
b2. Titulos y Valores			0	0
b3. Arrendamientos Financieros			0	0
2. Otros Pasivos	PESOS MEXICANO	PROVEEDORES Y ACREEDORES	0	0
3. Total Deuda y Otros Pasivos (3=1+2)			25,000,000	26,400,000


 Lic. Carlos Rafael Rodríguez Gomez
 Alcalde


 Ing. César Adrián García González
 Tesorero


 CP. Patricia González Alvarez
 Sindico



MUNICIPIO DE CADEREYTA JIMENEZ, NUEVO LEON

GOBIERNO MUNICIPAL 2024-2027

CUARTO INFORME TRIMESTRAL 2024

Periodo Acumulado del 01 de Octubre al 31 de Diciembre del 2024

Estados Financieros – Presupuestarios


Ley General de Contabilidad Gubernamental

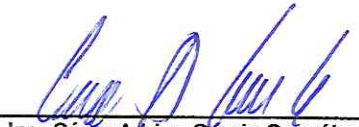
1. Estado Analítico de Ingresos Presupuestarios por Rubro
2. Estado Analítico de Ingresos Presupuestarios por Fuente de Financiamiento
3. Estado Analítico de Egresos Presupuestarios
 - Clasificación Económica-Tipo de Gasto.
 - Clasificación por Objeto del Gasto
 - Clasificación Funcional
 - Clasificación Administrativa
 - Clasificación Programática




Municipio de Cadereyta Jimenez Nuevo Leon
Informe de Avance de Gestión Financiera
Estado Analítico de Ingresos por Rubros
De Enero a Diciembre

Rubro	Nombre	Estimado	Modificacion	Modificado	Devengado	Recaudado	Diferencia
411	Impuestos	88,268,894	0	0	78,379,358	78,379,358	9,889,536
412	Cuotas y Aportaciones de	0	0	0	0	0	0
413	Contribuciones de Mejoras	0	0	0	477,012	477,012	-477,012
414	Derechos	21,721,994	0	0	14,284,127	14,284,127	7,437,868
415	Productos de Tipo Corriente	970,049	0	0	303,566	303,566	666,483
416	Aprovechamientos de Tipo	3,507,742	0	0	3,004,960	3,004,960	502,782
417	Ingresos por Venta de Bienes y	0	0	0	0	0	0
419	Ingresos no Comprendidos en las	0	0	0	0	0	0
421	Participaciones y Aportaciones	544,236,711	0	0	503,081,694	503,081,694	41,155,017
422	Transferencias, Asignaciones,	0	0	0	0	0	0
431	Ingresos Financieros	0	0	0	0	0	0
432	Incremento por Variación de	0	0	0	0	0	0
433	Disminución del Exceso de	0	0	0	0	0	0
434	Disminución del Exceso de	0	0	0	0	0	0
439	Otros Ingresos y Beneficios	56,720,259	0	0	12,478,627	12,478,627	44,241,632
	Total :	715,425,648	0	0	612,009,343	612,009,343	103,416,305


Lic. Carlos Rafael Rodríguez Gomez
Alcalde


Ing. César Adrián García González
Tesorero


CP. Patricia González Alvarez
Síndico



Cuenta	Nombre	Estimado	Modificacion	Total	Devengado	Pagado	Subejercicio
No Etiquetados							
511 Servicios Personales							
5111	Remuneraciones al Personal de	200,767,881	0	0	139,782,247	139,782,247	60,985,634
5112	Remuneraciones al Personal de	0	0	0	0	0	0
5113	Remuneraciones Adicionales y	40,321,990	0	0	35,617,370	35,617,370	4,704,620
5114	Seguridad Social	12,864,925	0	0	13,108,464	13,108,464	-243,539
5115	Otras Prestaciones Sociales y	10,786,193	0	0	12,454,989	12,454,989	-1,668,796
5116	Pago de Estímulos a Servidores	0	0	0	0	0	0
	Total :	264,740,988.49	0.00	0.00	200,963,069.59	200,963,069.59	63,777,918.90
512 Materiales y Suministros							
5121	Materiales de Administración,	5,471,296	0	0	4,918,151	4,918,151	553,146
5122	Alimentos y Utensilios	981,131	0	0	818,685	818,685	162,446
5123	Materias Primas y Materiales de	0	0	0	0	0	0
5124	Materiales y Artículos de	8,674,468	0	0	4,846,787	4,846,787	3,827,681
5125	Productos Químicos,	0	0	0	0	0	0
5126	Combustibles, Lubricantes y	13,277,052	0	0	22,447,590	22,447,590	-9,170,538
5127	Vestuario, Blancos, Prendas de	593,158	0	0	1,105,400	1,105,400	-512,242
5128	Materiales y Suministros para	0	0	0	0	0	0
5129	Herramientas, Refacciones y	6,296,781	0	0	6,224,532	6,224,532	72,249
	Total :	35,293,886.51	0.00	0.00	40,361,145.13	40,361,145.13	-5,067,258.62
513 Servicios Generales							
5131	Servicios Básicos	18,413,163	0	0	20,898,302	20,898,302	-2,485,139
5132	Servicios de Arrendamiento	30,906,894	0	0	32,244,274	32,244,274	-1,337,380
5133	Servicios Profesionales,	13,156,395	0	0	6,113,236	6,113,236	7,043,160
5134	Servicios Financieros, Bancarios y	1,545,710	0	0	1,198,445	1,198,445	347,265
5135	Servicios de Instalación,	5,324,449	0	0	11,789,812	11,789,812	-6,465,363
5136	Servicios de Comunicación Social	2,228,252	0	0	2,252,086	2,252,086	-23,834
5137	Servicios de Traslado y Viáticos	851,397	0	0	704,136	704,136	147,260
5138	Servicios Oficiales	13,187,134	0	0	9,563,942	9,563,942	3,623,192
5139	Otros Servicios Generales	1,853,496	0	0	2,541,473	2,541,473	-687,977
	Total :	87,466,888.50	0.00	0.00	87,305,706.69	87,305,706.69	161,181.81
521 Transferencias Internas y Asignaciones al Sector Público							
5211	Asignaciones al Sector Público	0	0	0	0	0	0
5212	Transferencias Internas al Sector	5,009,372	0	0	4,506,951	4,506,951	502,421
	Total :	5,009,372.00	0.00	0.00	4,506,950.75	4,506,950.75	502,421.25
522 Transferencias al Resto del Sector Público							
5221	Transferencias a Entidades	0	0	0	0	0	0
5222	Transferencias a Entidades	0	0	0	0	0	0
	Total :	0.00	0.00	0.00	0.00	0.00	0.00



Cuenta	Nombre	Estimado	Modificacion	Total	Devengado	Pagado	Subejercicio
523 Subsidios y Subvenciones							
5231	Subsidios	0	0	0	0	0	0
5232	Subvenciones	0	0	0	0	0	0
	Total :	0.00	0.00	0.00	0.00	0.00	0.00
524 Ayudas Sociales							
5241	Ayudas Sociales a Personas	15,519,554	0	0	18,657,943	18,657,943	-3,138,389
5242	Becas	0	0	0	0	0	0
5243	Ayudas Sociales a Instituciones	0	0	0	0	0	0
5244	Ayudas Sociales por Desastres	0	0	0	0	0	0
	Total :	15,519,554.25	0.00	0.00	18,657,943.32	18,657,943.32	-3,138,389.07
525 Pensiones y Jubilaciones							
5251	Pensiones	2,597,954	0	0	2,892,895	2,892,895	-294,940
5252	Jubilaciones	0	0	0	0	0	0
5259	Otras Pensiones y Jubilaciones	0	0	0	0	0	0
	Total :	2,597,954.48	0.00	0.00	2,892,894.60	2,892,894.60	-294,940.12
526 Transferencias a Fideicomisos, Mandatos y Contratos Análogos							
5261	Transferencias a Fideicomisos,	0	0	0	0	0	0
5262	Transferencias a Fideicomisos,	0	0	0	0	0	0
	Total :	0.00	0.00	0.00	0.00	0.00	0.00
527 Transferencias a la Seguridad Social							
5271	Transferencias por Obligaciones	0	0	0	0	0	0
	Total :	0.00	0.00	0.00	0.00	0.00	0.00
528 Donativos							
5281	Donativos a Instituciones sin	0	0	0	0	0	0
5282	Donativos a Entidades	0	0	0	0	0	0
5283	Donativos a Fideicomiso,	0	0	0	0	0	0
5284	Donativos a Fideicomiso,	0	0	0	0	0	0
5285	Donativos Internacionales	0	0	0	0	0	0
	Total :	0.00	0.00	0.00	0.00	0.00	0.00
529 Transferencias al Exterior							
5291	Transferencias al Exterior a	0	0	0	0	0	0
5292	Transferencias al Sector Privado	25,000,000	0	0	1,286,240	1,286,240	23,713,760
	Total :	25,000,000.00	0.00	0.00	1,286,240.00	1,286,240.00	23,713,760.00
531 Participaciones							
5311	Participaciones de la Federación a	0	0	0	0	0	0
5312	Participaciones de las Entidades	0	0	0	0	0	0
	Total :	0.00	0.00	0.00	0.00	0.00	0.00
532 Aportaciones							



Cuenta Nombre	Estimado	Modificacion	Total	Devengado	Pagado	Subejercicio
5321 Aportaciones de la Federación a	0	0	0	0	0	0
5322 Aportaciones de las Entidades	5,326	0	0	0	0	5,326
Total :	5,325.75	0.00	0.00	0.00	0.00	5,325.75
533 Convenios						
5331 Convenios de Reasignación	0	0	0	0	0	0
5332 Convenios de Descentralización y	0	0	0	0	0	0
Total :	0.00	0.00	0.00	0.00	0.00	0.00
541 Intereses de la Deuda Pública						
5411 Intereses de la Deuda Pública	0	0	0	0	0	0
5412 Intereses de la Deuda Pública	0	0	0	0	0	0
Total :	0.00	0.00	0.00	0.00	0.00	0.00
542 Comisiones de la Deuda Pública						
5421 Comisiones de la Deuda Pública	0	0	0	0	0	0
5422 Comisiones de la Deuda Pública	0	0	0	0	0	0
Total :	0.00	0.00	0.00	0.00	0.00	0.00
543 Gastos de la Deuda Pública						
5431 Gastos de la Deuda Pública	0	0	0	0	0	0
5432 Gastos de la Deuda Pública	0	0	0	0	0	0
Total :	0.00	0.00	0.00	0.00	0.00	0.00
544 Costo por Coberturas						
5441 Costo por Coberturas	0	0	0	0	0	0
Total :	0.00	0.00	0.00	0.00	0.00	0.00
545 Apoyos Financieros						
5451 Apoyos Financieros a	0	0	0	0	0	0
5452 Apoyo Financieros a Ahorradores	0	0	0	0	0	0
Total :	0.00	0.00	0.00	0.00	0.00	0.00
551 Estimaciones, Depreciaciones, Deterioros, Obsolescencia y Amortizaciones						
5511 Estimaciones por Pérdida o	0	0	0	0	0	0
5512 Estimaciones por Pérdida o	0	0	0	0	0	0
5513 Depreciación de Bienes Inmuebles	9,744,223	0	0	11,870,678	11,870,678	-2,126,455
5514 Depreciación de Infraestructura	0	0	0	0	0	0
5515 Depreciación de Bienes Muebles	1,511,507	0	0	1,090,154	1,090,154	421,353
5516 Deterioro de los Activos	0	0	0	0	0	0
5517 Amortización de Activos	0	0	0	0	0	0
5518 Disminución de Bienes por	0	0	0	0	0	0
Total :	11,255,729.85	0.00	0.00	12,960,832.17	12,960,832.17	-1,705,102.32
552 Provisiones						
5521 Provisiones de Pasivos a Corto	0	0	0	0	0	0



Cuenta	Nombre	Estimado	Modificacion	Total	Devengado	Pagado	Subejercicio
5522	Provisiones de Pasivos a Largo	0	0	0	0	0	0
	Total :	0.00	0.00	0.00	0.00	0.00	0.00
553 Disminución de Inventarios							
5531	Disminución de Inventarios de	0	0	0	0	0	0
5532	Disminución de Inventarios de	0	0	0	0	0	0
5533	Disminución de Inventarios de	0	0	0	0	0	0
5534	Disminución de Inventarios de	0	0	0	0	0	0
5535	Disminución de Almacén de	0	0	0	0	0	0
	Total :	0.00	0.00	0.00	0.00	0.00	0.00
554 Aumento por Insuficiencia de Estimaciones por Pérdida o Deterioro u Obsolescencia							
5541	Aumento por Insuficiencia de	0	0	0	0	0	0
	Total :	0.00	0.00	0.00	0.00	0.00	0.00
555 Aumento por Insuficiencia de Provisiones							
5551	Aumento por Insuficiencia de	0	0	0	0	0	0
	Total :	0.00	0.00	0.00	0.00	0.00	0.00
559 Otros Gastos							
5591	Gastos de Ejercicios Anteriores	516,011	0	0	0	0	516,011
5592	Pérdidas por Responsabilidades	0	0	0	0	0	0
5593	Bonificaciones y Descuentos	0	0	0	0	0	0
5594	Diferencias por Tipo de Cambio	0	0	0	0	0	0
5595	Diferencias de Cotizaciones	0	0	0	0	0	0
5596	Resultado por Posición Monetaria	0	0	0	0	0	0
5597	Pérdidas por Participación	0	0	0	0	0	0
5599	Otros Gastos Varios	0	0	0	0	0	0
	Total :	516,011.00	0.00	0.00	0.00	0.00	516,011.00
561 Inversión Pública no Capitalizable							
5611	Construcción en Bienes no	45,573,879	0	0	-933,162	-933,162	46,507,041
	Total :	45,573,879.00	0.00	0.00	-933,161.53	-933,161.53	46,507,040.53
	Total :	492,979,589.83	0.00	0.00	368,001,620.71	368,001,620.71	124,977,969.12



Cuenta	Nombre	Estimado	Modificacion	Total	Devengado	Pagado	Subejercicio
Etiquetados							
511 Servicios Personales							
5111	Remuneraciones al Personal de	967,328	0	0	66,549,200	66,549,200	-65,581,872
5112	Remuneraciones al Personal de	0	0	0	0	0	0
5113	Remuneraciones Adicionales y	285,278	0	0	15,455,090	15,455,090	-15,169,812
5114	Seguridad Social	2,269,191	0	0	3,450,003	3,450,003	-1,180,812
5115	Otras Prestaciones Sociales y	780	0	0	8,546	8,546	-7,766
5116	Pago de Estímulos a Servidores	0	0	0	0	0	0
	Total :	3,522,577.51	0.00	0.00	85,462,839.04	85,462,839.04	-81,940,261.53
512 Materiales y Suministros							
5121	Materiales de Administración,	714,146	0	0	516,533	516,533	197,612
5122	Alimentos y Utensilios	0	0	0	39,179	39,179	-39,179
5123	Materias Primas y Materiales de	0	0	0	0	0	0
5124	Materiales y Artículos de	806,268	0	0	5,449,133	5,449,133	-4,642,865
5125	Productos Químicos,	0	0	0	0	0	0
5126	Combustibles, Lubricantes y	9,236,990	0	0	8,138,747	8,138,747	1,098,243
5127	Vestuario, Blancos, Prendas de	0	0	0	0	0	0
5128	Materiales y Suministros para	2,322,632	0	0	794,007	794,007	1,528,625
5129	Herramientas, Refacciones y	2,302,782	0	0	2,119,898	2,119,898	182,884
	Total :	15,382,817.59	0.00	0.00	17,057,497.32	17,057,497.32	-1,674,679.73
513 Servicios Generales							
5131	Servicios Básicos	6,291,951	0	0	5,491	5,491	6,286,460
5132	Servicios de Arrendamiento	1,636,015	0	0	3,649,200	3,649,200	-2,013,185
5133	Servicios Profesionales,	3,277,225	0	0	3,182,145	3,182,145	95,080
5134	Servicios Financieros, Bancarios y	710,644	0	0	1,245,155	1,245,155	-534,511
5135	Servicios de Instalación,	10,639,909	0	0	8,452,868	8,452,868	2,187,041
5136	Servicios de Comunicación Social	0	0	0	0	0	0
5137	Servicios de Traslado y Viáticos	0	0	0	0	0	0
5138	Servicios Oficiales	27,756	0	0	15,474	15,474	12,282
5139	Otros Servicios Generales	1,323,595	0	0	1,014,622	1,014,622	308,974
	Total :	23,907,095.11	0.00	0.00	17,564,955.32	17,564,955.32	6,342,139.79
521 Transferencias Internas y Asignaciones al Sector Público							
5211	Asignaciones al Sector Público	0	0	0	0	0	0
5212	Transferencias Internas al Sector	0	0	0	0	0	0
	Total :	0.00	0.00	0.00	0.00	0.00	0.00
522 Transferencias al Resto del Sector Público							
5221	Transferencias a Entidades	0	0	0	0	0	0
5222	Transferencias a Entidades	0	0	0	0	0	0
	Total :	0.00	0.00	0.00	0.00	0.00	0.00



Cuenta	Nombre	Estimado	Modificacion	Total	Devengado	Pagado	Subejercicio
523 Subsidios y Subvenciones							
5231	Subsidios	0	0	0	0	0	0
5232	Subvenciones	0	0	0	0	0	0
	Total :	0.00	0.00	0.00	0.00	0.00	0.00
524 Ayudas Sociales							
5241	Ayudas Sociales a Personas	88,739	0	0	182,703	182,703	-93,964
5242	Becas	0	0	0	0	0	0
5243	Ayudas Sociales a Instituciones	0	0	0	0	0	0
5244	Ayudas Sociales por Desastres	0	0	0	0	0	0
	Total :	88,739.38	0.00	0.00	182,702.90	182,702.90	-93,963.52
525 Pensiones y Jubilaciones							
5251	Pensiones	0	0	0	0	0	0
5252	Jubilaciones	0	0	0	0	0	0
5259	Otras Pensiones y Jubilaciones	0	0	0	0	0	0
	Total :	0.00	0.00	0.00	0.00	0.00	0.00
526 Transferencias a Fideicomisos, Mandatos y Contratos Análogos							
5261	Transferencias a Fideicomisos,	0	0	0	0	0	0
5262	Transferencias a Fideicomisos,	0	0	0	0	0	0
	Total :	0.00	0.00	0.00	0.00	0.00	0.00
527 Transferencias a la Seguridad Social							
5271	Transferencias por Obligaciones	0	0	0	0	0	0
	Total :	0.00	0.00	0.00	0.00	0.00	0.00
528 Donativos							
5281	Donativos a Instituciones sin	0	0	0	0	0	0
5282	Donativos a Entidades	0	0	0	0	0	0
5283	Donativos a Fideicomiso,	0	0	0	0	0	0
5284	Donativos a Fideicomiso,	0	0	0	0	0	0
5285	Donativos Internacionales	0	0	0	0	0	0
	Total :	0.00	0.00	0.00	0.00	0.00	0.00
529 Transferencias al Exterior							
5291	Transferencias al Exterior a	0	0	0	0	0	0
5292	Transferencias al Sector Privado	0	0	0	0	0	0
	Total :	0.00	0.00	0.00	0.00	0.00	0.00
531 Participaciones							
5311	Participaciones de la Federación a	0	0	0	0	0	0
5312	Participaciones de las Entidades	0	0	0	0	0	0
	Total :	0.00	0.00	0.00	0.00	0.00	0.00
532 Aportaciones							



Cuenta	Nombre	Estimado	Modificacion	Total	Devengado	Pagado	Subejercicio
5321	Aportaciones de la Federación a	0	0	0	0	0	0
5322	Aportaciones de las Entidades	2,116,785	0	0	3,340,767	3,340,767	-1,223,982
	Total :	2,116,784.50	0.00	0.00	3,340,766.91	3,340,766.91	-1,223,982.41
533 Convenios							
5331	Convenios de Reasignación	0	0	0	0	0	0
5332	Convenios de Descentralización y	0	0	0	0	0	0
	Total :	0.00	0.00	0.00	0.00	0.00	0.00
541 Intereses de la Deuda Pública							
5411	Intereses de la Deuda Pública	0	0	0	0	0	0
5412	Intereses de la Deuda Pública	0	0	0	0	0	0
	Total :	0.00	0.00	0.00	0.00	0.00	0.00
542 Comisiones de la Deuda Pública							
5421	Comisiones de la Deuda Pública	0	0	0	0	0	0
5422	Comisiones de la Deuda Pública	0	0	0	0	0	0
	Total :	0.00	0.00	0.00	0.00	0.00	0.00
543 Gastos de la Deuda Pública							
5431	Gastos de la Deuda Pública	0	0	0	0	0	0
5432	Gastos de la Deuda Pública	0	0	0	0	0	0
	Total :	0.00	0.00	0.00	0.00	0.00	0.00
544 Costo por Coberturas							
5441	Costo por Coberturas	0	0	0	0	0	0
	Total :	0.00	0.00	0.00	0.00	0.00	0.00
545 Apoyos Financieros							
5451	Apoyos Financieros a	0	0	0	0	0	0
5452	Apoyo Financieros a Ahorradores	0	0	0	0	0	0
	Total :	0.00	0.00	0.00	0.00	0.00	0.00
551 Estimaciones, Depreciaciones, Deterioros, Obsolescencia y Amortizaciones							
5511	Estimaciones por Pérdida o	0	0	0	0	0	0
5512	Estimaciones por Pérdida o	0	0	0	0	0	0
5513	Depreciación de Bienes Inmuebles	259,995	0	0	9,766,877	9,766,877	-9,506,882
5514	Depreciación de Infraestructura	0	0	0	0	0	0
5515	Depreciación de Bienes Muebles	1,609,911	0	0	27,063	27,063	1,582,848
5516	Deterioro de los Activos	0	0	0	0	0	0
5517	Amortización de Activos	0	0	0	0	0	0
5518	Disminución de Bienes por	0	0	0	0	0	0
	Total :	1,869,906.41	0.00	0.00	9,793,940.47	9,793,940.47	-7,924,034.06
552 Provisiones							
5521	Provisiones de Pasivos a Corto	0	0	0	0	0	0



Cuenta	Nombre	Estimado	Modificacion	Total	Devengado	Pagado	Subejercicio
5522	Provisiones de Pasivos a Largo	0	0	0	0	0	0
	Total :	0.00	0.00	0.00	0.00	0.00	0.00
553 Disminución de Inventarios							
5531	Disminución de Inventarios de	0	0	0	0	0	0
5532	Disminución de Inventarios de	0	0	0	0	0	0
5533	Disminución de Inventarios de	0	0	0	0	0	0
5534	Disminución de Inventarios de	0	0	0	0	0	0
5535	Disminución de Almacén de	0	0	0	0	0	0
	Total :	0.00	0.00	0.00	0.00	0.00	0.00
554 Aumento por Insuficiencia de Estimaciones por Pérdida o Deterioro u Obsolescencia							
5541	Aumento por Insuficiencia de	0	0	0	0	0	0
	Total :	0.00	0.00	0.00	0.00	0.00	0.00
555 Aumento por Insuficiencia de Provisiones							
5551	Aumento por Insuficiencia de	0	0	0	0	0	0
	Total :	0.00	0.00	0.00	0.00	0.00	0.00
559 Otros Gastos							
5591	Gastos de Ejercicios Anteriores	1,309,274	0	0	0	0	1,309,274
5592	Pérdidas por Responsabilidades	0	0	0	0	0	0
5593	Bonificaciones y Descuentos	0	0	0	0	0	0
5594	Diferencias por Tipo de Cambio	0	0	0	0	0	0
5595	Diferencias de Cotizaciones	0	0	0	0	0	0
5596	Resultado por Posición Monetaria	0	0	0	0	0	0
5597	Pérdidas por Participación	0	0	0	0	0	0
5599	Otros Gastos Varios	0	0	0	0	0	0
	Total :	1,309,273.65	0.00	0.00	0.00	0.00	1,309,273.65
561 Inversión Pública no Capitalizable							
5611	Construcción en Bienes no	174,037,602	0	0	60,818,176	60,818,176	113,219,426
	Total :	174,037,602.04	0.00	0.00	60,818,176.36	60,818,176.36	113,219,425.68
	Total :	222,234,796.19	0.00	0.00	194,220,878.32	194,220,878.32	28,013,917.87



Cuenta	Nombre	Estimado	Modificacion	Total	Devengado	Pagado	Subejercicio
Todos							
511 Servicios Personales							
5111	Remuneraciones al Personal de	201,735,209	0	0	206,331,447	206,331,447	-4,596,238
5112	Remuneraciones al Personal de	0	0	0	0	0	0
5113	Remuneraciones Adicionales y	40,607,268	0	0	51,072,460	51,072,460	-10,465,192
5114	Seguridad Social	15,134,116	0	0	16,558,467	16,558,467	-1,424,351
5115	Otras Prestaciones Sociales y	10,786,973	0	0	12,463,535	12,463,535	-1,676,562
5116	Pago de Estímulos a Servidores	0	0	0	0	0	0
	Total :	268,263,566.00	0.00	0.00	286,425,908.63	286,425,908.63	-18,162,342.63
512 Materiales y Suministros							
5121	Materiales de Administración,	6,185,442	0	0	5,434,684	5,434,684	750,758
5122	Alimentos y Utensilios	981,131	0	0	857,864	857,864	123,267
5123	Materias Primas y Materiales de	0	0	0	0	0	0
5124	Materiales y Artículos de	9,480,736	0	0	10,295,920	10,295,920	-815,184
5125	Productos Químicos,	0	0	0	0	0	0
5126	Combustibles, Lubricantes y	22,514,042	0	0	30,586,337	30,586,337	-8,072,295
5127	Vestuario, Blancos, Prendas de	593,158	0	0	1,105,400	1,105,400	-512,242
5128	Materiales y Suministros para	2,322,632	0	0	794,007	794,007	1,528,625
5129	Herramientas, Refacciones y	8,599,563	0	0	8,344,431	8,344,431	255,132
	Total :	50,676,704.10	0.00	0.00	57,418,642.45	57,418,642.45	-6,741,938.34
513 Servicios Generales							
5131	Servicios Básicos	24,705,114	0	0	20,903,794	20,903,794	3,801,320
5132	Servicios de Arrendamiento	32,542,908	0	0	35,893,474	35,893,474	-3,350,566
5133	Servicios Profesionales,	16,433,620	0	0	9,295,381	9,295,381	7,138,239
5134	Servicios Financieros, Bancarios y	2,256,353	0	0	2,443,600	2,443,600	-187,246
5135	Servicios de Instalación,	15,964,357	0	0	20,242,680	20,242,680	-4,278,322
5136	Servicios de Comunicación Social	2,228,252	0	0	2,252,086	2,252,086	-23,834
5137	Servicios de Traslado y Viáticos	851,397	0	0	704,136	704,136	147,260
5138	Servicios Oficiales	13,214,890	0	0	9,579,417	9,579,417	3,635,474
5139	Otros Servicios Generales	3,177,091	0	0	3,556,095	3,556,095	-379,004
	Total :	111,373,983.61	0.00	0.00	104,870,662.01	104,870,662.01	6,503,321.60
521 Transferencias Internas y Asignaciones al Sector Público							
5211	Asignaciones al Sector Público	0	0	0	0	0	0
5212	Transferencias Internas al Sector	5,009,372	0	0	4,506,951	4,506,951	502,421
	Total :	5,009,372.00	0.00	0.00	4,506,950.75	4,506,950.75	502,421.25
522 Transferencias al Resto del Sector Público							
5221	Transferencias a Entidades	0	0	0	0	0	0
5222	Transferencias a Entidades	0	0	0	0	0	0
	Total :	0.00	0.00	0.00	0.00	0.00	0.00



Cuenta	Nombre	Estimado	Modificacion	Total	Devengado	Pagado	Subejercicio
523 Subsidios y Subvenciones							
5231	Subsidios	0	0	0	0	0	0
5232	Subvenciones	0	0	0	0	0	0
	Total :	0.00	0.00	0.00	0.00	0.00	0.00
524 Ayudas Sociales							
5241	Ayudas Sociales a Personas	15,608,294	0	0	18,840,646	18,840,646	-3,232,353
5242	Becas	0	0	0	0	0	0
5243	Ayudas Sociales a Instituciones	0	0	0	0	0	0
5244	Ayudas Sociales por Desastres	0	0	0	0	0	0
	Total :	15,608,293.63	0.00	0.00	18,840,646.22	18,840,646.22	-3,232,352.59
525 Pensiones y Jubilaciones							
5251	Pensiones	2,597,954	0	0	2,892,895	2,892,895	-294,940
5252	Jubilaciones	0	0	0	0	0	0
5259	Otras Pensiones y Jubilaciones	0	0	0	0	0	0
	Total :	2,597,954.48	0.00	0.00	2,892,894.60	2,892,894.60	-294,940.12
526 Transferencias a Fideicomisos, Mandatos y Contratos Análogos							
5261	Transferencias a Fideicomisos,	0	0	0	0	0	0
5262	Transferencias a Fideicomisos,	0	0	0	0	0	0
	Total :	0.00	0.00	0.00	0.00	0.00	0.00
527 Transferencias a la Seguridad Social							
5271	Transferencias por Obligaciones	0	0	0	0	0	0
	Total :	0.00	0.00	0.00	0.00	0.00	0.00
528 Donativos							
5281	Donativos a Instituciones sin	0	0	0	0	0	0
5282	Donativos a Entidades	0	0	0	0	0	0
5283	Donativos a Fideicomiso,	0	0	0	0	0	0
5284	Donativos a Fideicomiso,	0	0	0	0	0	0
5285	Donativos Internacionales	0	0	0	0	0	0
	Total :	0.00	0.00	0.00	0.00	0.00	0.00
529 Transferencias al Exterior							
5291	Transferencias al Exterior a	0	0	0	0	0	0
5292	Transferencias al Sector Privado	25,000,000	0	0	1,286,240	1,286,240	23,713,760
	Total :	25,000,000.00	0.00	0.00	1,286,240.00	1,286,240.00	23,713,760.00
531 Participaciones							
5311	Participaciones de la Federación a	0	0	0	0	0	0
5312	Participaciones de las Entidades	0	0	0	0	0	0
	Total :	0.00	0.00	0.00	0.00	0.00	0.00
532 Aportaciones							



Cuenta	Nombre	Estimado	Modificacion	Total	Devengado	Pagado	Subejercicio
5321	Aportaciones de la Federación a	0	0	0	0	0	0
5322	Aportaciones de las Entidades	2,122,110	0	0	3,340,767	3,340,767	-1,218,657
	Total :	2,122,110.25	0.00	0.00	3,340,766.91	3,340,766.91	-1,218,656.66
533 Convenios							
5331	Convenios de Reasignación	0	0	0	0	0	0
5332	Convenios de Descentralización y	0	0	0	0	0	0
	Total :	0.00	0.00	0.00	0.00	0.00	0.00
541 Intereses de la Deuda Pública							
5411	Intereses de la Deuda Pública	0	0	0	0	0	0
5412	Intereses de la Deuda Pública	0	0	0	0	0	0
	Total :	0.00	0.00	0.00	0.00	0.00	0.00
542 Comisiones de la Deuda Pública							
5421	Comisiones de la Deuda Pública	0	0	0	0	0	0
5422	Comisiones de la Deuda Pública	0	0	0	0	0	0
	Total :	0.00	0.00	0.00	0.00	0.00	0.00
543 Gastos de la Deuda Pública							
5431	Gastos de la Deuda Pública	0	0	0	0	0	0
5432	Gastos de la Deuda Pública	0	0	0	0	0	0
	Total :	0.00	0.00	0.00	0.00	0.00	0.00
544 Costo por Coberturas							
5441	Costo por Coberturas	0	0	0	0	0	0
	Total :	0.00	0.00	0.00	0.00	0.00	0.00
545 Apoyos Financieros							
5451	Apoyos Financieros a	0	0	0	0	0	0
5452	Apoyo Financieros a Ahorradores	0	0	0	0	0	0
	Total :	0.00	0.00	0.00	0.00	0.00	0.00
551 Estimaciones, Depreciaciones, Deterioros, Obsolescencia y Amortizaciones							
5511	Estimaciones por Pérdida o	0	0	0	0	0	0
5512	Estimaciones por Pérdida o	0	0	0	0	0	0
5513	Depreciación de Bienes Inmuebles	10,004,218	0	0	21,637,555	21,637,555	-11,633,337
5514	Depreciación de Infraestructura	0	0	0	0	0	0
5515	Depreciación de Bienes Muebles	3,121,418	0	0	1,117,218	1,117,218	2,004,200
5516	Deterioro de los Activos	0	0	0	0	0	0
5517	Amortización de Activos	0	0	0	0	0	0
5518	Disminución de Bienes por	0	0	0	0	0	0
	Total :	13,125,636.26	0.00	0.00	22,754,772.64	22,754,772.64	-9,629,136.38
552 Provisiones							
5521	Provisiones de Pasivos a Corto	0	0	0	0	0	0



Cuenta	Nombre	Estimado	Modificacion	Total	Devengado	Pagado	Subejercicio
5522	Provisiones de Pasivos a Largo	0	0	0	0	0	0
	Total :	0.00	0.00	0.00	0.00	0.00	0.00
553 Disminución de Inventarios							
5531	Disminución de Inventarios de	0	0	0	0	0	0
5532	Disminución de Inventarios de	0	0	0	0	0	0
5533	Disminución de Inventarios de	0	0	0	0	0	0
5534	Disminución de Inventarios de	0	0	0	0	0	0
5535	Disminución de Almacén de	0	0	0	0	0	0
	Total :	0.00	0.00	0.00	0.00	0.00	0.00
554 Aumento por Insuficiencia de Estimaciones por Pérdida o Deterioro u Obsolescencia							
5541	Aumento por Insuficiencia de	0	0	0	0	0	0
	Total :	0.00	0.00	0.00	0.00	0.00	0.00
555 Aumento por Insuficiencia de Provisiones							
5551	Aumento por Insuficiencia de	0	0	0	0	0	0
	Total :	0.00	0.00	0.00	0.00	0.00	0.00
559 Otros Gastos							
5591	Gastos de Ejercicios Anteriores	1,825,285	0	0	0	0	1,825,285
5592	Pérdidas por Responsabilidades	0	0	0	0	0	0
5593	Bonificaciones y Descuentos	0	0	0	0	0	0
5594	Diferencias por Tipo de Cambio	0	0	0	0	0	0
5595	Diferencias de Cotizaciones	0	0	0	0	0	0
5596	Resultado por Posición Monetaria	0	0	0	0	0	0
5597	Pérdidas por Participación	0	0	0	0	0	0
5599	Otros Gastos Varios	0	0	0	0	0	0
	Total :	1,825,284.65	0.00	0.00	0.00	0.00	1,825,284.65
561 Inversión Pública no Capitalizable							
5611	Construcción en Bienes no	219,611,481	0	0	59,885,015	59,885,015	159,726,466
	Total :	219,611,481.04	0.00	0.00	59,885,014.83	59,885,014.83	159,726,466.21
	Total :	715,214,386.02	0.00	0.00	562,222,499.03	562,222,499.03	152,991,886.99

Lic. Carlos Rafael Rodríguez Gomez
Alcalde

Ing. César Adrian García González
Tesorero

CP. Patricia González Alvarez
Sindico



MUNICIPIO DE CADEREYTA JIMENEZ, NUEVO LEON

GOBIERNO MUNICIPAL 2024-2027

CUARTO INFORME TRIMESTRAL 2024

Periodo Acumulado del 01 de Octubre al 31 de Diciembre del 2024

FORMATOS

Ley de Disciplina Financiera de las Entidades Federativas y Municipios

1. Formato 1 Estado de Situación Financiera Detallado
 2. Formato 2 Informe Analítico de la Deuda Pública y Otros Pasivos
 3. Formato 3 Informe Analítico de Obligaciones Diferentes de Financiamiento
 4. Formato 4 balance Presupuestario
 5. Formato 5 Estado Analítico de Ingresos Detallado
 6. Formato 6 Estado Analítico del Ejercicio del Presupuesto de Egresos Detallado
- a) Clasificación por Objeto del Gasto
 - b) Clasificación Administrativa
 - c) Clasificación Funcional
 - d) Clasificación de Servicios Personales por Categoría



Concepto	2023	2024
1 ACTIVO		
11 ACTIVO CIRCULANTE		
111 Efectivo y Equivalentes		
1111 Efectivo	252,130	277,130
1112 Bancos/Tesorería	8,991,457	73,986,504
1113 Bancos/Dependencias y Otros	0	0
1114 Inversiones Temporales (Hasta 3 meses)	495	495
1115 Fondos con Afectación Específica	505,524	3,236
1116 Depósitos de Fondos de Terceros en Garantía y/o Administración	0	0
1119 Otros Efectivos y Equivalentes	0	0
TOTAL Efectivo y Equivalentes	9,749,606	74,267,365
112 Derechos a Recibir Efectivo o Equivalentes		
1121 Inversiones Financieras de Corto Plazo	0	0
1122 Cuentas por Cobrar a Corto Plazo	0	0
1123 Deudores Diversos por Cobrar a Corto Plazo	4,443,806	4,184,634
1124 Ingresos por Recuperar a Corto Plazo	1,259,107	1,297,620
1125 Deudores por Anticipos de la Tesorería a Corto Plazo	0	0
1126 Préstamos Otorgados a Corto Plazo	0	0
1129 Otros Derechos a Recibir Efectivo o Equivalentes a Corto Plazo	0	0
TOTAL Derechos a Recibir Efectivo o Equivalentes	5,702,912	5,482,254
113 Derechos a Recibir Bienes o Servicios		
1131 Anticipo a Proveedores por Adquisición de Bienes y Prestación de Servicios a Corto Plazo	0	0
1132 Anticipo a Proveedores por Adquisición de Bienes Inmuebles y Muebles a Corto Plazo	0	0
1133 Anticipo a Proveedores por Adquisición de Bienes Intangibles a Corto Plazo	0	0
1134 Anticipo a Contratistas por Obras Públicas a Corto Plazo	0	0
1139 Otros Derechos a Recibir Bienes o Servicios a Corto Plazo	8,000	8,000
TOTAL Derechos a Recibir Bienes o Servicios	8,000	8,000
114 Inventarios		
1141 Inventario de Mercancías para Venta	0	0
1142 Inventario de Mercancías Terminadas	0	0
1143 Inventario de Mercancías en Proceso de Elaboración	0	0
1144 Inventario de Materias Primas, Materiales y Suministros para Producción	0	0
1145 Bienes en Tránsito	0	0
TOTAL Inventarios	0	0
115 Almacenes		
1151 Almacén de Materiales y Suministros de Consumo	0	0
TOTAL Almacenes	0	0
116 Estimación por Pérdida o Deterioro de Activos Circulantes		
1161 Estimaciones para Cuentas Incobrables por Derechos a Recibir Efectivo o Equivalentes	0	0
1162 Estimación por Deterioro de Inventarios	0	0
TOTAL Estimación por Pérdida o Deterioro de Activos Circulantes	0	0
119 Otros Activos Circulantes		
1191 Valores en Garantía	0	0



Concepto	2023	2024
1192 Bienes en Garantía (excluye depósitos de fondos)	0	0
1193 Bienes Derivados de Embargos, Decomisos, Aseguramientos y Dación en Pago	0	0
1194 Adquisición con Fondos de Terceros	0	0
TOTAL Otros Activos Circulantes	0	0
TOTAL ACTIVO CIRCULANTE	15,460,519	79,757,619
12 ACTIVO NO CIRCULANTE		
121 Inversiones Financieras a Largo Plazo		
1211 Inversiones a Largo Plazo	0	0
1212 Títulos y Valores a Largo Plazo	0	0
1213 Fideicomisos, Mandatos y Contratos Análogos	0	0
1214 Participaciones y Aportaciones de Capital	0	0
TOTAL Inversiones Financieras a Largo Plazo	0	0
122 Derechos a Recibir Efectivo o Equivalentes a Largo Plazo		
1221 Documentos por Cobrar a Largo Plazo	0	0
1222 Deudores Diversos a Largo Plazo	0	0
1223 Ingresos por Recuperar a Largo Plazo	0	0
1224 Préstamos Otorgados a Largo Plazo	0	0
1229 Otros Derechos a Recibir Efectivo o Equivalentes a Largo Plazo	0	0
TOTAL Derechos a Recibir Efectivo o Equivalentes a Largo Plazo	0	0
123 Bienes Inmuebles, Infraestructura y Construcciones en Proceso		
1231 Terrenos	0	0
1232 Viviendas	0	0
1233 Edificios no Habitacionales	0	0
1234 Infraestructura	0	0
1235 Construcciones en Proceso en Bienes de Dominio Público	0	0
1236 Construcciones en Proceso en Bienes Propios	0	0
1239 Otros Bienes Inmuebles	0	0
TOTAL Bienes Inmuebles, Infraestructura y Construcciones en Proceso	0	0
124 Bienes Muebles		
1241 Mobiliario y Equipo de Administración	0	0
1242 Mobiliario y Equipo Educativo y Recreativo	0	0
1243 Equipo e Instrumental Médico y de Laboratorio	0	0
1244 Vehículos y Equipo de Transporte	0	0
1245 Equipo de Defensa y Seguridad	0	0
1246 Maquinaria, Otros Equipos y Herramientas	0	0
1247 Colecciones, Obras de Arte y Objetos Valiosos	0	0
1248 Activos Biológicos	0	0
TOTAL Bienes Muebles	0	0
125 Activos Intangibles		
1251 Software	0	0
1252 Patentes, Marcas y Derechos	0	0
1253 Concesiones y Franquicias	0	0
1254 Licencias	0	0
1259 Otros Activos Intangibles	0	0



De Enero a Diciembre

Concepto	2023	2024
TOTAL Activos Intangibles	0	0
126 Depreciación, Deterioro y Amortización Acumulada de Bienes		
1261 Depreciación Acumulada de Bienes Inmuebles	0	0
1262 Depreciación Acumulada de Infraestructura	0	0
1263 Depreciación Acumulada de Bienes Muebles	0	0
1264 Deterioro Acumulado de Activos Biológicos	0	0
1265 Amortización Acumulada de Activos Intangibles	0	0
TOTAL Depreciación, Deterioro y Amortización Acumulada de Bienes	0	0
127 Activos Diferidos		
1271 Estudios, Formulación y Evaluación de Proyectos	0	0
1272 Derechos Sobre Bienes en Régimen de Arrendamiento Financiero	0	0
1273 Gastos Pagados por Adelantado a Largo Plazo	0	0
1274 Anticipos a Largo Plazo	0	0
1275 Beneficios al Retiro de Empleados Pagados por Adelantado	0	0
1279 Otros Activos Diferidos	0	0
TOTAL Activos Diferidos	0	0
128 Estimación por Pérdida o Deterioro de Activos no Circulantes		
1281 Estimaciones por Pérdida de Cuentas Incobrables de Documentos por Cobrar a Largo Plazo	0	0
1282 Estimaciones por Pérdida de Cuentas Incobrables de Deudores Diversos por Cobrar a Largo Plazo	0	0
1283 Estimaciones por Pérdida de Cuentas Incobrables de Ingresos por Cobrar a Largo Plazo	0	0
1284 Estimaciones por Pérdida de Cuentas Incobrables de Préstamos Otorgados a Largo Plazo	0	0
1289 Estimaciones por Pérdida de Otras Cuentas Incobrables a Largo Plazo	0	0
TOTAL Estimación por Pérdida o Deterioro de Activos no Circulantes	0	0
129 Otros Activos no Circulantes		
1291 Bienes en Concesión	0	0
1292 Bienes en Arrendamiento Financiero	0	0
1293 Bienes en Comodato	0	0
TOTAL Otros Activos no Circulantes	0	0
TOTAL ACTIVO NO CIRCULANTE	0	0
TOTAL ACTIVO	15,460,519	79,757,619
TOTAL PASIVO Y HACIENDA PUBLICA/PATRIMONIO	15,460,519	79,757,619

2 PASIVO

21 PASIVO CIRCULANTE

211 Cuentas por Pagar a Corto Plazo

2111 Servicios Personales por Pagar a Corto Plazo	0	0
2112 Proveedores por Pagar a Corto Plazo	0	0
2113 Contratistas por Obras Públicas por Pagar a Corto Plazo	0	0
2114 Participaciones y Aportaciones por Pagar a Corto Plazo	0	0
2115 Transferencias Otorgadas por Pagar a Corto Plazo	0	0
2116 Intereses, Comisiones y Otros Gastos de la Deuda Pública por Pagar a Corto Plazo	0	0
2117 Retenciones y Contribuciones por Pagar a Corto Plazo	87,233,109	123,921,514
2118 Devoluciones de la Ley de Ingresos por Pagar a Corto Plazo	0	0
2119 Otras Cuentas por Pagar a Corto Plazo	35,494,170	34,085,438



Concepto	2023	2024
TOTAL Cuentas por Pagar a Corto Plazo	122,727,279	158,006,953
212 Documentos por Pagar a Corto Plazo		
2121 Documentos Comerciales por Pagar a Corto Plazo	0	0
2122 Documentos con Contratistas por Obras Públicas por Pagar a Corto Plazo	0	0
2129 Otros Documentos por Pagar a Corto Plazo	0	0
TOTAL Documentos por Pagar a Corto Plazo	0	0
213 Porción a Corto Plazo de la Deuda Pública a Largo Plazo		
2131 Porción a Corto Plazo de la Deuda Pública Interna	0	0
2132 Porción a Corto Plazo de la Deuda Pública Externa	0	0
2133 Porción a Corto Plazo de Arrendamiento Financiero	0	0
TOTAL Porción a Corto Plazo de la Deuda Pública a Largo Plazo	0	0
214 Títulos y Valores a Corto Plazo		
2141 Títulos y Valores de la Deuda Pública Interna a Corto Plazo	0	0
2142 Títulos y Valores de la Deuda Pública Externa a Corto Plazo	0	0
TOTAL Títulos y Valores a Corto Plazo	0	0
215 Pasivos Diferidos a Corto Plazo		
2151 Ingresos Cobrados por Adelantado a Corto Plazo	0	0
2152 Intereses Cobrados por Adelantado a Corto Plazo	0	0
2159 Otros Pasivos Diferidos a Corto Plazo	0	0
TOTAL Pasivos Diferidos a Corto Plazo	0	0
216 Fondos y Bienes de Terceros en Garantía y/o Administración a Corto Plazo		
2161 Fondos en Garantía a Corto Plazo	0	0
2162 Fondos en Administración a Corto Plazo	0	0
2163 Fondos Contingentes a Corto Plazo	0	0
2164 Fondos de Fideicomisos, Mandatos y Contratos Análogos a Corto Plazo	0	0
2165 Otros Fondos de Terceros en Garantía y/o Administración a Corto Plazo	0	0
2166 Valores y Bienes en Garantía a Corto Plazo	0	0
TOTAL Fondos y Bienes de Terceros en Garantía y/o Administración a Corto Plazo	0	0
217 Provisiones a Corto Plazo		
2171 Provisión para Demandas y Juicios a Corto Plazo	0	0
2172 Provisión para Contingencias a Corto Plazo	0	0
2179 Otras Provisiones a Corto Plazo	0	0
TOTAL Provisiones a Corto Plazo	0	0
219 Otros Pasivos a Corto Plazo		
2191 Ingresos por Clasificar	0	0
2192 Recaudación por Participar	0	0
2199 Otros Pasivos Circulantes	0	0
TOTAL Otros Pasivos a Corto Plazo	0	0
TOTAL PASIVO CIRCULANTE	122,727,279	158,006,953
22 PASIVO NO CIRCULANTE		
221 Cuentas por Pagar a Largo Plazo		
2211 Proveedores por Pagar a Largo Plazo	0	0
2212 Contratistas por Obras Públicas por Pagar a Largo Plazo	0	0
TOTAL Cuentas por Pagar a Largo Plazo	0	0



Concepto	2023	2024
222 Documentos por Pagar a Largo Plazo		
2221 Documentos Comerciales por Pagar a Largo Plazo	0	0
2222 Documentos con Contratistas por Obras Públicas por Pagar a Largo Plazo	0	0
2229 Otros Documentos por Pagar a Largo Plazo	0	0
TOTAL Documentos por Pagar a Largo Plazo	0	0
223 Deuda Pública a Largo Plazo		
2231 Títulos y Valores de la Deuda Pública Interna a Largo Plazo	0	0
2232 Títulos y Valores de la Deuda Pública Externa a Largo Plazo	0	0
2233 Préstamos de la Deuda Pública Interna por Pagar a Largo Plazo	0	0
2234 Préstamos de la Deuda Pública Externa por Pagar a Largo Plazo	0	0
2235 Arrendamiento Financiero por Pagar a Largo Plazo	0	0
TOTAL Deuda Pública a Largo Plazo	0	0
224 Pasivos Diferidos a Largo Plazo		
2241 Créditos Diferidos a Largo Plazo	0	0
2242 Intereses Cobrados por Adelantado a Largo Plazo	0	0
2249 Otros Pasivos Diferidos a Largo Plazo	0	0
TOTAL Pasivos Diferidos a Largo Plazo	0	0
225 Fondos y Bienes de Terceros en Garantía y/o Administración a Largo Plazo		
2251 Fondos en Garantía a Largo Plazo	0	0
2252 Fondos en Administración a Largo Plazo	0	0
2253 Fondos Contingentes a Largo Plazo	0	0
2254 Fondos de Fideicomisos, Mandatos y Contratos Análogos a Largo Plazo	0	0
2255 Otros Fondos de Terceros en Garantía y/o Administración a Largo Plazo	0	0
2256 Valores y Bienes en Garantía a Largo Plazo	0	0
TOTAL Fondos y Bienes de Terceros en Garantía y/o Administración a Largo Plazo	0	0
226 Provisiones a Largo Plazo		
2261 Provisión para Demandas y Juicios a Largo Plazo	0	0
2262 Provisión para Pensiones a Largo Plazo	0	0
2263 Provisión para Contingencias a Largo Plazo	0	0
2269 Otras Provisiones a Largo Plazo	0	0
TOTAL Provisiones a Largo Plazo	0	0
TOTAL PASIVO NO CIRCULANTE	0	0
TOTAL PASIVO	122,727,279	158,006,953
3 HACIENDA PUBLICA/ PATRIMONIO		
31 HACIENDA PUBLICA/PATRIMONIO CONTRIBUIDO		
311 Aportaciones		
3111 Aportaciones	0	0
TOTAL Aportaciones	0	0
312 Donaciones de Capital		
3121 Donaciones de Capital	0	0
TOTAL Donaciones de Capital	0	0
313 Actualización de la Hacienda Pública/Patrimonio		
3131 Actualización de la Hacienda Pública/Patrimonio	0	0




Concepto	2023	2024
TOTAL Actualización de la Hacienda Pública/Patrimonio	0	0
TOTAL HACIENDA PUBLICA/PATRIMONIO CONTRIBUIDO	0	0
32 HACIENDA PUBLICA /PATRIMONIO GENERADO		
321 Resultados del Ejercicio (Ahorro/ Desahorro)		
3211 Resultados del Ejercicio (Ahorro/ Desahorro)	-32,757,310	49,786,844
TOTAL Resultados del Ejercicio (Ahorro/ Desahorro)	-32,757,310	49,786,844
322 Resultados de Ejercicios Anteriores		
3221 Resultados de Ejercicios Anteriores	-74,509,449	-128,036,178
TOTAL Resultados de Ejercicios Anteriores	-74,509,449	-128,036,178
323 Revalúos		
3231 Revalúo de Bienes Inmuebles	0	0
3232 Revalúo de Bienes Muebles	0	0
3233 Revalúo de Bienes Intangibles	0	0
3239 Otros Revalúos	0	0
TOTAL Revalúos	0	0
324 Reservas		
3241 Reservas de Patrimonio	0	0
3242 Reservas Territoriales	0	0
3243 Reservas por Contingencias	0	0
TOTAL Reservas	0	0
325 Rectificaciones de Resultados de Ejercicios Anteriores		
3251 Cambios en Políticas Contables	0	0
3252 Cambios por Errores Contables	0	0
TOTAL Rectificaciones de Resultados de Ejercicios Anteriores	0	0
TOTAL HACIENDA PUBLICA /PATRIMONIO GENERADO	-107,266,760	-78,249,333
33 EXCESO O INSUFICIENCIA EN LA ACTUALIZACION DE LA HACIENDA PUBLICA/PATRIMONIO		
331 Resultado por Posición Monetaria		
3311 Resultado por Posición Monetaria	0	0
TOTAL Resultado por Posición Monetaria	0	0
332 Resultado por Tenencia de Activos no Monetarios		
3321 Resultado por Tenencia de Activos no Monetarios	0	0
TOTAL Resultado por Tenencia de Activos no Monetarios	0	0
TOTAL EXCESO O INSUFICIENCIA EN LA ACTUALIZACION DE LA HACIENDA	0	0
TOTAL HACIENDA PUBLICA/ PATRIMONIO	-107,266,760	-78,249,333
TOTAL PASIVO Y HACIENDA PUBLICA/PATRIMONIO	15,460,519	79,757,619

Lic. Carlos Rafael Rodríguez Gomez
Alcalde

Ing. César Adrián García González
Tesorero

CP. Patricia González Alvarez
Síndico



MUNICIPIO DE CADEREYTA JIMENEZ, NUEVO LEON

GOBIERNO MUNICIPAL 2024-2027

CUARTO INFORME TRIMESTRAL 2024

Periodo Acumulado del 01 de Octubre al 31 de Diciembre del 2024

Anexo Aportaciones del Ramo 33

1. Reporte del Fondo de Fortalecimiento Municipal -2024
2. Reporte del Fondo de Aportaciones para la Infraestructura Social Municipal -2024

MUNICIPIO DE CADEREYTA JIMENEZ NUEVO LEON
SECRETARIA DE FINANZAS Y TESORERIA MUNICIPAL
CUARTO TRIMESTRE 2024 FORTAMUN

PARTIDAS	APROBADO	MODIFICADO	MINISTRADO	COMPROMETIDO	DEVENGADO	EJERCIDO	PAGADO
134 Compensaciones	\$ 1,700,000.00	\$ 1,565,000.00	\$ 1,565,000.00	\$ 1,564,885.70	\$ 1,564,885.70	\$ 1,564,885.70	\$ 1,564,885.70
155 Apoyos a la capacitación de los servidores públicos	\$ 100,000.00	\$ 601,000.00	\$ 601,000.00	\$ 600,079.98	\$ 600,079.98	\$ 600,079.98	\$ 600,079.98
221 Productos alimenticios para personas	\$ 100,000.00	\$ 15,000.00	\$ 15,000.00	\$ 12,789.00	\$ 12,789.00	\$ 12,789.00	\$ 12,789.00
246 Material eléctrico y electrónico	\$ 435,220.36	\$ 2,368,000.00	\$ 2,368,000.00	\$ 2,367,006.33	\$ 2,367,006.33	\$ 2,367,006.33	\$ 2,367,006.33
249 Otros materiales y artículos de construcción y reparación	\$ 1,370,000.54	\$ 2,657,000.00	\$ 2,657,000.00	\$ 2,656,736.71	\$ 2,656,736.71	\$ 2,656,736.71	\$ 2,656,736.71
253 Medicinas y productos farmacéuticos	\$ 2,550,000.00	\$ 1,600,000.00	\$ 1,600,000.00	\$ 1,594,807.10	\$ 1,594,807.10	\$ 1,594,807.10	\$ 1,594,807.10
113 Suidos base al personal permanente	\$ 55,200,000.00	\$ 66,542,254.00	\$ 66,542,254.00	\$ 66,541,750.27	\$ 66,541,750.27	\$ 66,541,750.27	\$ 66,541,750.27
541 Vehículos y Equipo Terrestre	\$ 11,025,218.46	\$ 13,448,000.00	\$ 13,448,000.00	\$ 13,447,018.97	\$ 13,447,018.97	\$ 13,447,018.97	\$ 13,447,018.97
355 Reparación y mantenimiento de equipo de transporte	\$ 4,310,174.68	\$ 3,605,000.00	\$ 3,605,000.00	\$ 3,603,905.20	\$ 3,603,905.20	\$ 3,603,905.20	\$ 3,603,905.20
617 Instalaciones y equipamiento en construcciones	\$ 6,420,000.00	\$ 1,500,000.00	\$ 1,500,000.00	\$ 1,499,608.04	\$ 1,499,608.04	\$ 1,499,608.04	\$ 1,499,608.04
261 Combustibles, lubricantes y aditivos	\$ 10,000,000.00	\$ 6,527,000.00	\$ 6,527,000.00	\$ 6,526,935.10	\$ 6,526,935.10	\$ 6,526,935.10	\$ 6,526,935.10
271 Vestuario y uniformes	\$ 5,714,639.96	\$ 795,000.00	\$ 795,000.00	\$ 794,006.66	\$ 794,006.66	\$ 794,006.66	\$ 794,006.66
311 Energía eléctrica	\$ 14,360,000.00	\$ 5,716,000.00	\$ 5,716,000.00	\$ 5,715,121.00	\$ 5,715,121.00	\$ 5,715,121.00	\$ 5,715,121.00
211 Materiales, útiles y equipos menores de oficina	\$ 550,000.00	\$ 366,000.00	\$ 366,000.00	\$ 365,382.69	\$ 365,382.69	\$ 365,382.69	\$ 365,382.69
132 Primas de vacaciones, dominical y gratificación de fin de año	\$ 1,600,000.00	\$ 8,130,000.00	\$ 8,130,000.00	\$ 8,128,589.28	\$ 8,128,589.28	\$ 8,128,589.28	\$ 8,128,589.28

4TO TRIMESTRE
RAMO 33 2024

13,232,261.81	PLAZA CIVICA	616 Otras construcciones de ingeniería civil u obra pesada	10,828,719.67	DIRECTA
2,798,046.92	ALUMBRADO PUBLICO EMILIANO ZAPATA	613 Energía eléctrica	223,195.25	INDIRECTOS
2,787,622.27	PAVIMENTO SANTA ISABEL	616 Otras construcciones de ingeniería civil u obra pesada	16,019,884.08	COMPLEMENT
8,030,672.75	CAMINO A SAN MATEO	616 Otras construcciones de ingeniería civil u obra pesada		
223,195.25	INDIRECTOS	355 Reparación y mantenimiento de equipo de transporte		
		515	27,071,799.00	

TOTAL APROBADO 27,071,799.00 DIFERENCIA 27,071,799.00

APROBADO	MODIFICADO	RAMO 33 2024	APROBADO	DIFERENCIA	DEPOSITAN AL MUNICIPIO RECAUDADO (MINISTRADO)	COMPROMETIDO	DEVENGADO	EJERCIDO	PAGADO
616 23,651,100.87	23,940,047.96		23,940,047.94		23,940,047.94	23,940,047.94	23,940,047.94	23,940,047.94	23,940,047.94
613 2,798,046.92	2,908,556.15		2,908,556.15		2,908,556.15	2,908,556.15	2,908,556.15	2,908,556.15	2,908,556.15
355 INDIRECTOS 222,651.21	292,618.45		292,618.45		292,618.45	283,266.99	283,266.99	283,266.99	283,266.99
prodim 400,000.00									
27,071,799.00	27,141,222.56		27,141,222.54		27,141,222.54	27,131,871.08	27,131,871.08	27,131,871.08	27,131,871.08

Reintegro	9,351.46
Intereses	69,423.20

69,423.56



MUNICIPIO DE CADEREYTA JIMENEZ, NUEVO LEON

GOBIERNO MUNICIPAL 2024-2027

CUARTO INFORME TRIMESTRAL 2024

Periodo Acumulado del 01 de Octubre al 31 de Diciembre del 2024

Informe de Avance de Gestión

Ley de Gobierno Municipal del Estado de Nuevo León

1. Ingresos Reales y Presupuesto.
2. Egresos Reales y Presupuesto.



Municipio de Cadereyta Jimenez Nuevo Leon
LDF II
Estado Analítico de la Deuda Pública y Otros Pasivos


De Enero a Diciembre del 2024

Denominación de las Deudas	Saldo		Revaluaciones,			Saldo Final	Intereses	Comisiones
	Inicial	Disposiciones	Amortizaciones	Reclasif. y Otros Ajustes	Final			
I. Deuda Publica (1=A+B)	25,000,000	26,400,000	25,000,000	0	26,400,000	939,588	0	
A. Corto Plazo (A=a1+a2+a3)	25,000,000	26,400,000	25,000,000	0	26,400,000	939,588	0	
a1. Instituciones de Credito	25,000,000	26,400,000	25,000,000	0	26,400,000	939,588	0	
a2. Títulos y Valores	0	0	0	0	0	0	0	
a3. Arrendamientos Financieros	0	0	0	0	0	0	0	
B. Largo Plazo (B=b1+b2+b3)	0	0	0	0	0	0	0	
b1. Instituciones de Credito	0	0	0	0	0	0	0	
b2. Títulos y Valores	0	0	0	0	0	0	0	
b3. Arrendamientos Financieros	0	0	0	0	0	0	0	
2. Otros Pasivos	0	0	0	0	0	0	0	
3. Total Deuda y Otros Pasivos (3=1+2)	25,000,000	26,400,000	25,000,000	0	26,400,000	939,588	0	
4. Deuda Contingente *1* (informativo)	0	0	0	0	0	0	0	
A. Deuda Contingente 1	0	0	0	0	0	0	0	
B. Deuda Contingente 2	0	0	0	0	0	0	0	
C. Deuda Contingente 3	0	0	0	0	0	0	0	
5. Valor de Instrumentos Bono Cupon Cero *2*	0	0	0	0	0	0	0	
A. Instrumento Bono Cupon Cero 1	0	0	0	0	0	0	0	
B. Instrumento Bono Cupon Cero 2	0	0	0	0	0	0	0	
C. Instrumento Bono Cupon Cero 3	0	0	0	0	0	0	0	

Lic. Carlos Rafael Rodríguez Gomez
Alcalde

Ing. César Adrian García González
Tesorero

CP. Patreya González Alvarez
Sindico



**MUNICIPIO DE
CADEREYTA JIMENEZ
NUEVO LEÓN**

**Municipio de Cadereyta Jimenez Nuevo Leon
LDF III
Informe Analítico de Obligaciones Diferentes de
De Enero a Diciembre del 2024**

Denominación de las Obligaciones Diferentes a Financiamiento (c)	Fecha del Contrato (d)	Fecha de Inicio de operación del proyecto (e)	Fecha de vencimiento (f)	Monto de la Inversión pactado (g)	Plazo Pactado (h)	Monto promedio mensual del pago de la contraprestación (i)	Monto promedio mensual del pago de la contraprestación (j)	Monto pagado de la inversión al 31 de Marzo de 2024 (k)	Monto pagado de la inversión actualizado al 31 de Marzo de 2024 (l)	Saldo pendiente por pagar de la Inversión al 31 de Marzo de 2024 (m-g-f)
A. Asociaciones Publico privadas (APPs) A=a+b+c+d										
a. APP1				0	0	0	0	0	0	0
b. APP2				0	0	0	0	0	0	0
c. APP3				0	0	0	0	0	0	0
d. APPxx				0	0	0	0	0	0	0
B. Otros Instrumentos (B=a+b+c+d)										
a. Otro Instrumento 1				0	0	0	0	0	0	0
b. Otro Instrumento 2				0	0	0	0	0	0	0
c. Otro Instrumento 3				0	0	0	0	0	0	0
d. Otro Instrumento xx				0	0	0	0	0	0	0
C. Total de Obligaciones Diferentes de										


Lic. Carlos Rafael Rodríguez Gomez
Alcalde


Ing. César Adrian Garcia González
Tesorero


CP. Patricia González Alvarez
Sindico



De Enero a Diciembre

Rubro	Nombre	Estimado	Modificacion	Modificado	Devengado	Recaudado	Diferencia
411 Impuestos							
4111	Impuestos Sobre los Ingresos	0	0	0	0	0	0
4112	Impuestos Sobre el Patrimonio	83,464,541	0	0	72,557,155	72,557,155	10,907,386
4113	Impuestos Sobre la Producción, el	0	0	0	0	0	0
4114	Impuestos al Comercio Exterior	0	0	0	0	0	0
4115	Impuestos Sobre Nóminas y	0	0	0	0	0	0
4116	Impuestos Ecológicos	0	0	0	0	0	0
4117	Accesorios de Impuestos	4,733,038	0	0	5,711,634	5,711,634	-978,595
4119	Otros Impuestos	71,315	0	0	110,569	110,569	-39,254
	Total :	88,268,894.01	0.00	0.00	78,379,357.63	78,379,357.63	9,889,536.38
412 Cuotas y Aportaciones de Seguridad Social							
4121	Aportaciones para Fondos de	0	0	0	0	0	0
4122	Cuotas para el Seguro Social	0	0	0	0	0	0
4123	Cuotas de Ahorro para el Retiro	0	0	0	0	0	0
4124	Accesorios de Cuotas y	0	0	0	0	0	0
4129	Otras Cuotas y Aportaciones	0	0	0	0	0	0
	Total :	0.00	0.00	0.00	0.00	0.00	0.00
413 Contribuciones de Mejoras							
4131	Contribuciones de Mejoras por	0	0	0	477,012	477,012	-477,012
	Total :	0.00	0.00	0.00	477,012.00	477,012.00	-477,012.00
414 Derechos							
4141	Derechos por el Uso, Goce,	0	0	0	0	0	0
4142	Derechos a los Hidrocarburos	0	0	0	0	0	0
4143	Derechos por Prestación de	21,721,994	0	0	14,284,127	14,284,127	7,437,868
4144	Accesorios de Derechos	0	0	0	0	0	0
4149	Otros Derechos	0	0	0	0	0	0
	Total :	21,721,994.25	0.00	0.00	14,284,126.72	14,284,126.72	7,437,867.53
415 Productos de Tipo Corriente							
4151	Productos Derivados del Uso y	970,049	0	0	303,566	303,566	666,483
4152	Enajenación de Bienes Muebles	0	0	0	0	0	0
4153	Accesorios de Productos	0	0	0	0	0	0
4159	Otros Productos que Generan	0	0	0	0	0	0
	Total :	970,048.96	0.00	0.00	303,566.38	303,566.38	666,482.58
416 Aprovechamientos de Tipo Corriente							
4161	Incentivos Derivados de la	0	0	0	0	0	0
4162	Multas	0	0	0	0	0	0
4163	Indemnizaciones	0	0	0	0	0	0
4164	Reintegros	0	0	0	0	0	0
4165	Aprovechamientos Provenientes	0	0	0	0	0	0



De Enero a Diciembre

Rubro	Nombre	Estimado	Modificacion	Modificado	Devengado	Recaudado	Diferencia
4166	Aprovechamientos por	0	0	0	0	0	0
4167	Aprovechamientos por	0	0	0	0	0	0
4168	Accesorios de Aprovechamientos	0	0	0	0	0	0
4169	Otros Aprovechamientos	3,507,742	0	0	3,004,960	3,004,960	502,782
	Total :	3,507,741.54	0.00	0.00	3,004,959.77	3,004,959.77	502,781.77
417 Ingresos por Venta de Bienes y Servicios							
4171	Ingresos por Venta de Mercancías	0	0	0	0	0	0
4172	Ingresos por Venta de Bienes y	0	0	0	0	0	0
4173	Ingresos por Venta de Bienes y	0	0	0	0	0	0
4174	Ingresos de Operación de	0	0	0	0	0	0
	Total :	0.00	0.00	0.00	0.00	0.00	0.00
419 Ingresos no Comprendidos en las Fracciones de la Ley de Ingresos Causados en Ejercicios							
4191	Impuestos no Comprendidos en	0	0	0	0	0	0
4192	Contribuciones de Mejoras,	0	0	0	0	0	0
	Total :	0.00	0.00	0.00	0.00	0.00	0.00
421 Participaciones y Aportaciones							
4211	Participaciones	198,486,472	0	0	280,798,970	280,798,970	-82,312,499
4212	Aportaciones	345,750,239	0	0	222,282,723	222,282,723	123,467,515
4213	Convenios	0	0	0	0	0	0
	Total :	544,236,710.70	0.00	0.00	503,081,693.83	503,081,693.83	41,155,016.87
422 Transferencias, Asignaciones, Subsidios y Otras ayudas							
4221	Transferencias Internas y	0	0	0	0	0	0
4222	Transferencias del Sector Público	0	0	0	0	0	0
4223	Subsidios y Subvenciones	0	0	0	0	0	0
4224	Ayudas Sociales	0	0	0	0	0	0
4225	Pensiones y Jubilaciones	0	0	0	0	0	0
4226	Transferencias del Exterior	0	0	0	0	0	0
	Total :	0.00	0.00	0.00	0.00	0.00	0.00
431 Ingresos Financieros							
4311	Intereses Ganados de Valores,	0	0	0	0	0	0
4319	Otros Ingresos Financieros	0	0	0	0	0	0
	Total :	0.00	0.00	0.00	0.00	0.00	0.00
432 Incremento por Variación de Inventarios							
4321	Incremento por Variación de	0	0	0	0	0	0
4322	Incremento por Variación de	0	0	0	0	0	0
4323	Incremento por Variación de	0	0	0	0	0	0
4324	Incremento por Variación de	0	0	0	0	0	0
4325	Incremento por Variación de	0	0	0	0	0	0
	Total :	0.00	0.00	0.00	0.00	0.00	0.00



De Enero a Diciembre

Rubro	Nombre	Estimado	Modificacion	Modificado	Devengado	Recaudado	Diferencia
433 Disminución del Exceso de Estimaciones por Pérdida o Deterioro u Obsolescencia							
4331	Disminución del Exceso de	0	0	0	0	0	0
	Total :	0.00	0.00	0.00	0.00	0.00	0.00
434 Disminución del Exceso de Provisiones							
4341	Disminución del Exceso en	0	0	0	0	0	0
	Total :	0.00	0.00	0.00	0.00	0.00	0.00
439 Otros Ingresos y Beneficios Varios							
4391	Otros Ingresos de Ejercicios	0	0	0	0	0	0
4392	Bonificaciones y Descuentos	0	0	0	0	0	0
4393	Diferencias por Tipo de Cambio a	0	0	0	0	0	0
4394	Diferencias de Cotizaciones a	0	0	0	0	0	0
4395	Resultado por Posición Monetaria	0	0	0	0	0	0
4396	Utilidades por Participación	0	0	0	0	0	0
4399	Otros Ingresos y Beneficios	56,720,259	0	0	12,478,627	12,478,627	44,241,632
	Total :	56,720,258.53	0.00	0.00	12,478,626.87	12,478,626.87	44,241,631.66
	Total :	715,425,647.98	0.00	0.00	612,009,343.20	612,009,343.20	103,416,304.79

Lic. Carlos Rafael Rodríguez Gomez
Alcalde

Ing. César Adrian Garcia González
Tesorero

CP. Patricia González Alvarez
Síndico



Informe Analítico de Obligaciones Diferentes de Financiamiento
Del 01 de Enero al 31 de Diciembre del 2024

Concepto (c)	Ingreso					Diferencia (e)
	Estimado (d)	Ampliaciones y Reducciones	Modificado	Devengado	Recaudado	
Ingresos de Libre Disposición						
A. Impuestos	\$ 88,268,894.00		\$ 88,268,894.00	\$ 78,379,357.63	\$ 78,379,357.63	\$ 9,889,536.37
B. Cuotas y Aportaciones de Seguridad Social						
C. Contribuciones de Mejoras	\$ 21,721,994.26		\$ 21,721,994.26	\$ 477,012.00	\$ 477,012.00	\$ 477,012.00
D. Derechos	\$ 970,048.96		\$ 970,048.96	\$ 14,284,126.72	\$ 14,284,126.72	\$ 7,437,867.54
E. Productos	\$ 3,507,741.54		\$ 3,507,741.54	\$ 303,566.38	\$ 303,566.38	\$ 666,482.58
F. Aprovechamientos						
G. Ingresos por Ventas de Bienes y Servicios	\$ 156,783,308.56		\$ 156,793,308.56	\$ 265,176,741.60	\$ 265,176,741.60	\$ 108,383,433.04
H. Participaciones y Aportaciones (H= h1+h2+h3+h4+h5+h6+h7+h8+h9+h10+h11)	\$ 124,295,676.43		\$ 124,295,676.43	\$ 230,982,457.82	\$ 230,982,457.82	\$ 106,686,781.39
h1) Fondo general de participaciones	\$ 22,093,225.63		\$ 22,093,225.63	\$ 21,412,779.95	\$ 21,412,779.95	\$ 680,445.68
h2) Fondo de Fomento municipal						
h3) Fondo de Fiscalización Recaudación						
h4) Fondo de Compensación						
h5) Fondo de Extracción de Hidrocarburos	\$ 3,340,172.32		\$ 3,340,172.32	\$ 5,183,740.83	\$ 5,183,740.83	\$ 1,843,568.51
h6) Impuesto Especial sobre Producción y Servicios						
h7) 0.136% de la recaudación Federal participable	\$ 4,391,536.60		\$ 4,391,536.60	\$ 5,559,997.67	\$ 5,559,997.67	\$ 1,168,461.07
h8) 3.17% Sobre extracción de petróleo						
h9) Gasolina y Diésel	\$ 2,672,697.58		\$ 2,672,697.58	\$ 2,037,765.33	\$ 2,037,765.33	\$ 634,932.25
h10) Fondo de Impuesto sobre la Renta						
h11) Fondo de Estabilización de los Ingresos de las Entidades Federativas						
I. Incentivos derivados de la Colaboración Fiscal (I= i1+i2+i3+i4+i5)	\$ 29,030,519.08		\$ 29,030,519.08	\$ 6,273,609.71	\$ 6,273,609.71	\$ 22,756,909.37
i1) Tenencia o Uso de Vehículos	\$ 472,900.00		\$ 472,900.00	\$ 382,282.75	\$ 382,282.75	\$ 90,617.25
i2) Fondo de Compensación ISAN						
i3) Impuesto Sobre Automóviles Nuevos	\$ 4,557,619.08		\$ 4,557,619.08	\$ 5,891,326.96	\$ 5,891,326.96	\$ 1,333,707.88
i4) Fondo de Compensación de Repesos-Intermedios						
i5) Otros Incentivos Económicos	\$ 24,000,000.00		\$ 24,000,000.00			\$ 24,000,000.00
J. Transferencias						
K. Convenios						
k1) Otros Convenios y Subsidios			\$ 12,662,644.22	\$ 9,348,619.10	\$ 9,348,619.10	\$ 3,314,025.12
L. Otros Ingresos de Libre Disposición (L= l1+l2)						
l1) Participaciones en Ingresos locales						
l2) Otros Ingresos de Libre Disposición						
L. Total de Ingresos de Libre Disposición (L=A+B+C+D+E+F+G+H+I+J+K)	\$ 312,955,150.62		\$ 312,955,150.62	\$ 377,247,992.91	\$ 377,247,992.91	\$ 64,292,842.29



Informe Analítico de Obligaciones Diferentes de Financiamiento
Del 01 de Enero al 31 de Diciembre del 2024

Ingresos Excedentes de Ingresos de Libre Disposición Transferencias Federales Etiquetadas						
A. Aportaciones (A= a1+a2+a3+a4+a5+a6+a7+a8)	\$ 161,240,087.31	\$ -	\$ 161,240,087.31	\$ 159,618,703.22	\$ 159,618,703.22	\$ 1,621,384.09
a1) Fondo de Aportaciones para la Nomina Educativa y Gasto Operativo						\$ -
a2) Fondo de Aportaciones para los Servicios de Salud						\$ -
a3) Fondo de Aportaciones para la Infraestructura Social	\$ 25,218,760.00	\$ -	\$ 25,218,760.00	\$ 27,147,752.14	\$ 27,147,752.14	\$ 1,928,992.14
a4) Fondo de Aportaciones para el Fortalecimiento de los Municipios y de las Demarcaciones del Distrito Federal	\$ 126,938,592.00	\$ -	\$ 126,938,592.00	\$ 115,481,917.56	\$ 115,481,917.56	\$ 11,456,674.44
a5) Fondo de Aportaciones Múltiples						\$ -
a6) Fondo de Aportaciones para la Educación tecnológica y de Adultos						\$ -
a7) Fondo de Aportaciones para la Seguridad Pública de los Estados y el D.F.	\$ 9,082,735.31	\$ -	\$ 9,082,735.31	\$ 16,989,033.52	\$ 16,989,033.52	\$ 7,906,298.21
a8) Fondo de Aportaciones para el Fortalecimiento de las Entidades Federativas						\$ -
B. Convenios (B= b1+b2+b3+b4)	\$ 184,510,151.52	\$ -	\$ 184,510,151.52	\$ 62,664,020.19	\$ 62,664,020.19	\$ 62,664,020.19
b1) Convenios de protección Social en Salud						\$ -
b2) Convenios de Descentralización	\$ 113,771,235.00	\$ -	\$ 113,771,235.00	\$ 19,396,662.65	\$ 19,396,662.65	\$ 19,396,662.65
b3) Convenios de Reasignación						\$ -
b4) Otros Convenios y Subsidios	\$ 170,738,916.52	\$ -	\$ 170,738,916.52	\$ 43,267,357.54	\$ 43,267,357.54	\$ 43,267,357.54
C. Fondos Distintos de Aportaciones (C= c1+c2)						\$ -
c1) Fondo para Entidades Federativas y Municipios Productores de Hidrocarburos						\$ -
c2) Fondo Minero						\$ -
D. Transferencia, Subsidios y Subyunciones, Pensiones y Jubilaciones						\$ -
E. Otras Transferencias Federales Etiquetadas						\$ -
II. Total de Transferencias Federales Etiquetadas (II= A+B+C+D+E)	\$ 3,898,303.75	\$ -	\$ 3,898,303.75	\$ 4,413,014.20	\$ 4,413,014.20	\$ 514,710.45
III. Otros Ingresos o Beneficios (III=A)	\$ 349,648,542.58	\$ -	\$ 349,648,542.58	\$ 165,138,391.06	\$ 226,695,737.61	\$ 226,695,737.61
A. Ingresos Derivados de Financiamiento	\$ 52,821,954.78	\$ 0.00	\$ 52,821,954.78	\$ 8,065,612.67	\$ 8,065,612.67	\$ -8,065,612.67
B. Otros Ingresos y Beneficios	\$ 45,573,879.09	\$ -	\$ 45,573,879.09	\$ 8,065,612.67	\$ 8,065,612.67	\$ 8,065,612.67
IV. Total de Ingresos (IV=I+II+III)	\$ 715,425,647.98	\$ -	\$ 715,425,647.98	\$ 612,009,343.20	\$ 612,009,343.20	\$ 133,915,801.51

Datos Informativos

- Ingresos Derivados de Financiamientos con Fuente de pago de Ingresos De Libre Disposición
- Ingresos Derivados de Financiamientos con fuente de pago de Transferencias Federales Etiquetadas.
- Ingresos Derivados de Financiamientos (3=1+2)

LIC. CARLOS RAFAEL RODRIGUEZ GOMEZ
PRESIDENTE MUNICIPAL

ING. CESAR ADRIAN GARCIA GONZALEZ
TESORERO MUNICIPAL

C.P. PATRICIA GONZALEZ ALVAREZ
SINDICO MUNICIPAL



Función	Nombre	Aprobado	Modificación	Total	Devengado	Pagado	Subejercicio
No Etiquetados							
1 GOBIERNO							
11	LEGISLACION	6,618,960	0	0	7,371,117	7,371,117	-752,156
12	JUSTICIA	0	0	0	0	0	0
13	COORDINACION DE LA	123,150,335	0	0	114,973,296	114,973,296	8,177,039
14	RELACIONES EXTERIORES	0	0	0	0	0	0
15	ASUNTOS FINANCIEROS Y	0	0	0	0	0	0
16	SEGURIDAD NACIONAL	0	0	0	0	0	0
17	ASUNTOS DE ORDEN	81,839,518	0	0	15,530,076	15,530,076	66,309,442
18	OTROS SERVICIOS	0	0	0	0	0	0
Total :		211,608,812.80	0.00	0.00	137,874,488.52	137,874,488.52	73,734,324.28
2 DESARROLLO SOCIAL							
21	PROTECCION AMBIENTAL	20,754,403	0	0	25,721,873	25,721,873	-4,967,470
22	VIVIENDA Y SERVICIOS A LA	150,694,779	0	0	116,848,624	116,848,624	33,846,155
23	SALUD	0	0	0	0	0	0
24	RECREACION, CULTURA Y	15,200,578	0	0	13,596,679	13,596,679	1,603,899
25	EDUCACION	94,721,017	0	0	73,959,956	73,959,956	20,761,061
26	PROTECCION SOCIAL	0	0	0	0	0	0
27	OTROS ASUNTOS SOCIALES	0	0	0	0	0	0
Total :		281,370,777.03	0.00	0.00	230,127,132.19	230,127,132.19	51,243,644.84
3 DESARROLLO ECONOMICO							
31	ASUNTOS ECONOMICOS,	0	0	0	0	0	0
32	AGROPECUARIA,	0	0	0	0	0	0
33	COMBUSTIBLES Y ENERGIA	0	0	0	0	0	0
34	MINERIA, MANUFACTURAS	0	0	0	0	0	0
35	TRANSPORTE	0	0	0	0	0	0
36	COMUNICACIONES	0	0	0	0	0	0
37	TURISMO	0	0	0	0	0	0
38	CIENCIA, TECNOLOGIA E	0	0	0	0	0	0
39	OTRAS INDUSTRIAS Y	0	0	0	0	0	0
Total :		0.00	0.00	0.00	0.00	0.00	0.00
4 OTRAS NO CLASIFICADAS EN FUNCIONES ANTERIORES							
41	TRANSACCIONES DE LA	0	0	0	0	0	0
42	TRANSFERENCIAS,	0	0	0	0	0	0
43	SANEAMIENTO DEL	0	0	0	0	0	0
44	ADEUDOS DE EJERCICIOS	0	0	0	0	0	0
Total :		0.00	0.00	0.00	0.00	0.00	0.00
Total :		492,979,589.83	0.00	0.00	368,001,620.71	368,001,620.71	124,977,969.12



Función	Nombre	Aprobado	Modificación	Total	Devengado	Pagado	Subejercicio
Etiquetados							
1 GOBIERNO							
11	LEGISLACION	0	0	0	0	0	0
12	JUSTICIA	0	0	0	0	0	0
13	COORDINACION DE LA	3,537,853	0	0	6,292,996	6,292,996	-2,755,144
14	RELACIONES EXTERIORES	0	0	0	0	0	0
15	ASUNTOS FINANCIEROS Y	0	0	0	0	0	0
16	SEGURIDAD NACIONAL	0	0	0	0	0	0
17	ASUNTOS DE ORDEN	42,967,791	0	0	123,637,618	123,637,618	-80,669,828
18	OTROS SERVICIOS	0	0	0	0	0	0
	Total :	46,505,643.19	0.00	0.00	129,930,614.51	129,930,614.51	-83,424,971.32
2 DESARROLLO SOCIAL							
21	PROTECCION AMBIENTAL	0	0	0	0	0	0
22	VIVIENDA Y SERVICIOS A LA	175,471,165	0	0	62,163,786	62,163,786	113,307,379
23	SALUD	0	0	0	0	0	0
24	RECREACION, CULTURA Y	0	0	0	0	0	0
25	EDUCACION	257,988	0	0	2,117,523	2,117,523	-1,859,535
26	PROTECCION SOCIAL	0	0	0	0	0	0
27	OTROS ASUNTOS SOCIALES	0	0	0	0	0	0
	Total :	175,729,153.00	0.00	0.00	64,281,308.61	64,281,308.61	111,447,844.39
3 DESARROLLO ECONOMICO							
31	ASUNTOS ECONOMICOS,	0	0	0	0	0	0
32	AGROPECUARIA,	0	0	0	0	0	0
33	COMBUSTIBLES Y ENERGIA	0	0	0	0	0	0
34	MINERIA, MANUFACTURAS	0	0	0	0	0	0
35	TRANSPORTE	0	0	0	0	0	0
36	COMUNICACIONES	0	0	0	0	0	0
37	TURISMO	0	0	0	0	0	0
38	CIENCIA, TECNOLOGIA E	0	0	0	0	0	0
39	OTRAS INDUSTRIAS Y	0	0	0	0	0	0
	Total :	0.00	0.00	0.00	0.00	0.00	0.00
4 OTRAS NO CLASIFICADAS EN FUNCIONES ANTERIORES							
41	TRANSACCIONES DE LA	0	0	0	0	0	0
42	TRANSFERENCIAS,	0	0	0	0	0	0
43	SANEAMIENTO DEL	0	0	0	0	0	0
44	ADEUDOS DE EJERCICIOS	0	0	0	0	0	0
	Total :	0.00	0.00	0.00	0.00	0.00	0.00
	Total :	222,234,796.19	0.00	0.00	194,211,923.12	194,211,923.12	28,022,873.07




Función	Nombre	Aprobado	Modificacion	Total	Devengado	Pagado	Subejercicio
Todos							
1 GOBIERNO							
11	LEGISLACION	6,618,960	0	0	7,371,117	7,371,117	-752,156
12	JUSTICIA	0	0	0	0	0	0
13	COORDINACION DE LA	126,688,187	0	0	121,266,292	121,266,292	5,421,895
14	RELACIONES EXTERIORES	0	0	0	0	0	0
15	ASUNTOS FINANCIEROS Y	0	0	0	0	0	0
16	SEGURIDAD NACIONAL	0	0	0	0	0	0
17	ASUNTOS DE ORDEN	124,807,308	0	0	139,167,694	139,167,694	-14,360,386
18	OTROS SERVICIOS	0	0	0	0	0	0
	Total :	258,114,455.99	0.00	0.00	267,805,103.03	267,805,103.03	-9,690,647.04
2 DESARROLLO SOCIAL							
21	PROTECCION AMBIENTAL	20,754,403	0	0	25,721,873	25,721,873	-4,967,470
22	VIVIENDA Y SERVICIOS A LA	326,165,944	0	0	179,012,410	179,012,410	147,153,535
23	SALUD	0	0	0	0	0	0
24	RECREACION, CULTURA Y	15,200,578	0	0	13,596,679	13,596,679	1,603,899
25	EDUCACION	94,979,005	0	0	76,077,479	76,077,479	18,901,526
26	PROTECCION SOCIAL	0	0	0	0	0	0
27	OTROS ASUNTOS SOCIALES	0	0	0	0	0	0
	Total :	457,099,930.03	0.00	0.00	294,408,440.80	294,408,440.80	162,691,489.23
3 DESARROLLO ECONOMICO							
31	ASUNTOS ECONOMICOS,	0	0	0	0	0	0
32	AGROPECUARIA,	0	0	0	0	0	0
33	COMBUSTIBLES Y ENERGIA	0	0	0	0	0	0
34	MINERIA, MANUFACTURAS	0	0	0	0	0	0
35	TRANSPORTE	0	0	0	0	0	0
36	COMUNICACIONES	0	0	0	0	0	0
37	TURISMO	0	0	0	0	0	0
38	CIENCIA, TECNOLOGIA E	0	0	0	0	0	0
39	OTRAS INDUSTRIAS Y	0	0	0	0	0	0
	Total :	0.00	0.00	0.00	0.00	0.00	0.00
4 OTRAS NO CLASIFICADAS EN FUNCIONES ANTERIORES							
41	TRANSACCIONES DE LA	0	0	0	0	0	0
42	TRANSFERENCIAS,	0	0	0	0	0	0
43	SANEAMIENTO DEL	0	0	0	0	0	0
44	ADEUDOS DE EJERCICIOS	0	0	0	0	0	0
	Total :	0.00	0.00	0.00	0.00	0.00	0.00
	Total :	715,214,386.02	0.00	0.00	562,213,543.83	562,213,543.83	153,000,842.19



Funció	Nombre	Aprobado	Modificacion	Total	Devengado	Pagado	Subejercicio
--------	--------	----------	--------------	-------	-----------	--------	--------------


Lic. Carlos Rafael Rodríguez Gomez
Alcalde


Ing. Cesar Adrian Garcia Gonzalez
Tesorero


CP. Patricia Gonzalez Alvarez
Sindico

Balanza de Comprobación

TESORERIA MUNICIPAL DE CADEREYTA JIMÉNEZ, N.L.

Municipio
DCASANOVA

Periodo: 2024
Mes: Enero-Diciembre

Nivel: Grupo (2)
Cuentas: Todas

Cta.	Aux.	C.C.	Nombre	Movimientos del mes			Saldo Final
				Saldo Inicial	Cargos	Créditos	
10000	0	0	ACTIVO	15,460,726.84	1,949,960,989.	1,885,664,096.	79,757,619.22
10100	0	0	FONDO FIJO	757,653.86	1,561,162.18	2,038,450.08	280,365.96
10200	0	0	BANCOS	8,991,665.37	1,940,105,249.0	1,875,110,410.5	73,986,503.92
10300	0	0	INVERSIONES	495.15	0.00	0.00	495.15
10500	0	0	CUENTAS POR COBRAR	5,702,912.46	8,294,577.78	8,515,236.05	5,482,254.19
10600	0	0	DEPÓSITOS EN GARANTÍA	8,000.00	0.00	0.00	8,000.00
20000	0	0	PASIVO	122,727,278.67	96,079,163.56	131,358,837.53	158,006,952.64
20100	0	0	CUENTAS POR PAGAR	122,727,278.67	96,079,163.56	131,358,837.53	158,006,952.64
30000	0	0	PATRIMONIO	-107,259,228.26	29,300,610.78	8,523,661.50	-128,036,177.54
30100	0	0	PATRIMONIO	-107,259,228.26	29,300,610.78	8,523,661.50	-128,036,177.54
40000	0	0	INGRESOS	0.00	107,394,180.39	719,403,523.59	612,009,343.20
40100	0	0	IMPUESTOS	0.00	25,790,849.13	104,170,206.75	78,379,357.63
40200	0	0	DERECHOS	0.00	1,591,999.38	15,876,126.10	14,284,126.72
40300	0	0	CONTRIBUCIONES POR NUEVOS	0.00	0.00	477,012.00	477,012.00
40400	0	0	PRODUCTOS	0.00	179,369.00	482,935.38	303,566.38
40500	0	0	APROVECHAMIENTOS	0.00	1,676,908.15	4,681,867.92	3,004,959.77
40600	0	0	PARTICIPACIONES	0.00	54,654,300.27	335,453,270.68	280,798,970.41
40700	0	0	APORTACIONES	0.00	15,128,839.75	237,411,563.17	222,282,723.42
40800	0	0	PROGRAMAS SOCIALES	0.00	6,741,252.55	11,154,266.75	4,413,014.20
41100	0	0	OTROS	0.00	1,630,662.17	9,696,274.84	8,065,612.67
50000	0	0	EGRESOS	0.00	572,853,128.57	10,630,629.54	562,222,499.03
50100	0	0	ADMINISTRACION PUBLICA	0.00	232,498,238.22	2,658,116.51	229,840,121.71
50200	0	0	SERVICIOS COMUNITARIOS	0.00	33,486,172.07	5,470,009.97	28,016,162.10
50300	0	0	DESARROLLO SOCIAL	0.00	29,255,576.51	383,132.44	28,872,444.07
50500	0	0	MANTENIMIENTO Y CONSERVACION DE	0.00	65,102,692.14	602,203.18	64,500,488.96
50600	0	0	ADQUISICIONES	0.00	14,287,719.26	0.00	14,287,719.26
50800	0	0	PROGRAMA DE INVERSION	0.00	192,393,581.34	1,513,469.93	190,880,111.41
50900	0	0	PROGRAMAS SOCIALES	0.00	24,953.31	0.00	24,953.31
51000	0	0	OBLIGACIONES FINANCIERAS	0.00	1,202,142.12	3,697.51	1,198,444.61
51100	0	0	APORTACIONES MUNICIPALES	0.00	4,602,053.60	0.00	4,602,053.60

Tesorería Municipal de Cadereyta Jiménez, N.L.
Ingresos Reales
Ingresos - 2024

Municipio
DCASANOVA

Cuenta	Nombre	Ene	Feb	Mar	Abr	May	Jun	Jul	Ago	Sep	Oct	Nov	Dic	Total
0	PARA CUENTAS DE BALANCE													
40102 1	PRESENTE AÑO	19,610,529.84	2,460,251.00	837,453.00	434,680.00	516,613.00	489,178.00	244,739.00	263,614.00	290,388.00	228,420.00	202,130.00	489,303.00	26,067,296.84
40102 2	REZAGO	4,009,775.00	1,705,874.00	1,026,784.00	578,783.00	735,213.00	998,016.00	438,108.00	924,337.00	615,016.00	410,006.00	516,703.00	1,872,938.00	13,833,553.00
40102 3	MODERNIZACIÓN CATASTRAL	96,142.00	71,596.00	190,596.00	77,242.00	270,356.00	26,979.00	51,867.00	59,050.00	32,590.00	2,706.00	38,103.00	38,222.00	954,451.00
40102 4	REDUCCIÓN POR PRONTO	-3,988,519.50	-338,485.00	-50,701.50	-5,045.50	0.00	-440,146.00	-3,199.00	-3,891.00	-5,967.00	0.00	0.00	0.00	-4,835,954.50
40102 5	SUBSIDIOS	-246,994.83	-519,261.50	-445,434.50	-209,922.00	-242,599.50	-257,447.00	-135,727.25	-715,957.75	-373,099.00	-63,879.00	-245,211.00	-1,774,316.50	-5,229,849.83
40103 1	IMPUESTO	7,354,184.00	3,862,588.00	3,907,180.00	1,400,613.00	2,471,694.00	15,724,377.00	2,946,939.00	5,297,960.00	3,075,875.00	3,676,850.00	4,429,834.00	2,548,400.00	56,696,494.00
40103 2	SUBSIDIOS	-2,402,477.00	-1,396,940.24	-925,355.05	-1,518.00	-65,636.00	-8,382,792.41	-128,026.74	-1,080,937.00	-190,304.00	-98,777.00	-83,036.00	-173,038.00	-14,928,837.44
40104 1	FUNCIONES DE CIRCOS	0.00	0.00	0.00	0.00	0.00	0.00	0.00	40,000.00	0.00	2,000.00	0.00	0.00	42,000.00
40104 2	INSTALACIÓN DE JUEGOS	0.00	0.00	0.00	0.00	0.00	0.00	0.00	0.00	0.00	25,000.00	0.00	0.00	25,000.00
40104 3	EVENTOS MUSICALES	0.00	0.00	0.00	0.00	0.00	0.00	0.00	0.00	0.00	700.00	0.00	0.00	700.00
40104 6	LUCHA LIBRE Y BOX	3,045.00	942.00	511.00	942.00	560.00	0.00	2,184.00	0.00	0.00	1,442.00	0.00	0.00	9,626.00
40104 7	BAILES Y TERTULIAS	0.00	2,625.00	2,510.00	0.00	7,182.00	3,640.00	2,450.00	0.00	1,512.00	700.00	700.00	0.00	21,319.00
40104 9	PELEAS DE GALLOS	0.00	0.00	0.00	0.00	0.00	0.00	0.00	0.00	0.00	0.00	5,000.00	0.00	5,000.00
40104 11	CARRERAS 4X4	0.00	0.00	3,108.00	0.00	1,366.00	0.00	0.00	0.00	0.00	0.00	0.00	0.00	4,474.00
40104 13	OBRAS DE TEATRO	0.00	0.00	0.00	2,450.00	0.00	0.00	0.00	0.00	0.00	0.00	0.00	0.00	2,450.00
40108 1	DE IMPUESTOS	1,226,848.01	552,402.72	574,904.84	286,053.65	503,628.78	460,141.20	216,081.51	526,953.14	333,339.11	171,551.79	281,048.34	972,736.37	6,105,689.46
40108 2	CONDONACIONES DE	-45,277.50	-28,915.21	-142,456.25	-51,751.00	-116,315.18	-6,965.00	-21,075.96	-81,183.50	-28,933.25	-1,361.00	-12,639.25	-21,438.75	-558,311.85
40108 3	ACTUALIZACION DE	0.00	0.00	13,002.62	0.00	2,461.23	21,460.00	1,287.10	13,471.29	10,165.64	0.00	0.00	747.47	62,595.35
40108 4	CONDONACIONES DE	0.00	0.00	0.00	0.00	0.00	0.00	0.00	-12,359.00	0.00	0.00	0.00	0.00	-14,818.23
40108 5	RECARGOS	12,405.43	11,252.10	5,769.93	4,408.02	44,926.98	5,838.71	9,277.03	5,990.69	3,808.38	345.00	7,817.19	4,639.36	116,478.82
40202 1	RASTRO	32,991.00	29,755.00	26,437.00	32,409.00	28,174.00	26,220.00	33,603.00	27,794.00	30,345.00	32,898.00	27,523.00	39,682.00	367,831.00
40203 1	EXAMEN Y APROBACIÓN DE	181,120.00	142,904.00	418,388.00	299,687.00	625,331.43	64,141.88	102,274.00	144,240.00	68,213.00	14,302.00	140,712.00	134,176.00	2,335,489.31
40203 2	CONSTRUCCIÓN O	0.00	0.00	0.00	0.00	0.00	0.00	0.00	1,908.00	0.00	0.00	0.00	0.00	1,908.00
40203 3	INTRODUCCION	0.00	10,640.00	6,840.00	0.00	0.00	0.00	0.00	4,560.00	0.00	0.00	0.00	0.00	22,040.00
40203 4	SUBDIVISIONES.PARCELACI	60,998.00	232,559.00	31,920.00	164,159.00	114,000.00	13,680.00	127,680.00	22,800.00	0.00	9,120.00	155,038.38	173,279.00	1,105,233.38
40203 5	POR INFORMACION DE	0.00	1,520.00	608.00	1,520.00	912.00	1,216.00	304.00	912.00	608.00	304.00	608.00	1,520.00	10,032.00
40203 6	INICIO DE TRAMITE DE	0.00	10,032.00	12,768.00	25,536.00	0.00	12,768.00	9,120.00	8,208.00	0.00	0.00	9,120.00	12,768.00	100,320.00
40203 7	LICENCIA DE USO DE SUELO	0.00	25,554.00	33,538.00	334,949.81	0.00	53,020.09	24,794.00	94,361.07	0.00	0.00	217,074.88	230,029.29	1,013,261.15
40203 9	AUTORIZACION DE	0.00	0.00	0.00	53,580.00	0.00	155,009.95	0.00	0.00	0.00	0.00	0.00	0.00	209,589.95
40203 12	EXPEDICION DE DIVERSAS	0.00	0.00	0.00	760.00	1,520.00	0.00	0.00	0.00	0.00	760.00	0.00	0.00	3,040.00
40203 13	INFORMACION DE	1,090.00	3,420.00	684.00	1,596.00	1,596.00	456.00	1,596.00	912.00	0.00	0.00	2,280.00	2,052.00	15,682.00
40203 14	INSCRIPCION DE NUEVOS	0.00	0.00	0.00	174,039.00	0.00	456,153.00	0.00	0.00	0.00	0.00	0.00	0.00	630,192.00
40203 15	ASIGNACION DE NUMEROS	6,726.00	10,935.00	7,155.00	10,530.00	9,450.00	8,235.00	5,805.00	6,075.00	7,425.00	9,441.00	4,995.00	3,915.00	90,687.00
40203 17	AUTORIZACION DE FIRMAS	0.00	0.00	0.00	3,529.00	0.00	3,529.00	0.00	0.00	0.00	0.00	3,529.00	0.00	10,587.00
40203 20	SUBSIDIOS	-3,541.64	-1,656.00	-170.73	0.00	-209,931.19	-418.00	-1,078.75	0.00	-2,306.64	0.00	0.00	0.00	-219,102.95
40203 21	PERMISO DEMOLICIONES	0.00	3,257.00	6,514.00	0.00	0.00	0.00	9,771.00	0.00	3,257.00	0.00	0.00	0.00	22,799.00
40204 1	CERTIFICACIONES,	2,189.00	24,016.00	6,118.00	4,864.00	6,232.00	4,255.00	6,232.00	27,398.00	12,160.00	21,736.00	12,160.00	34,808.00	162,169.00
40204 20	SUBSIDIOS	0.00	0.00	0.00	0.00	0.00	0.00	0.00	-37.00	0.00	0.00	0.00	0.00	-37.00
40205 1	INSCRIPCION POR INICIO	0.00	0.00	28,860.00	0.00	0.00	0.00	0.00	37,989.00	27,360.00	0.00	0.00	0.00	94,239.00
40205 2	REFERENDO DE LA LICENCIA,	60,696.00	1,600,797.00	496,250.00	203,920.00	274,974.00	12,173.00	74,506.00	56,954.00	54,978.00	18,139.00	6,840.00	6,840.00	2,667,067.00
40205 3	Anuencia Municipal	96,035.94	128,842.56	37,409.30	6,000.00	78,344.11	65,818.60	68,818.60	46,409.30	34,409.30	11,000.00	16,000.00	5,000.00	594,087.71
40205. 20	SUBSIDIOS	-82,178.34	-110,558.30	-63,165.37	-18,990.00	-108,073.70	-56,536.74	-56,536.74	-28,268.37	-31,786.37	0.00	0.00	-410.00	-556,503.93

Sistema de Contabilidad (QRReal)

Tesorería Municipal de Cadereyta Jiménez, N.L.
Ingresos Reales

Municipio
DCASANOVA

Ingresos - 2024

Cuenta	Nombre	Ene	Feb	Mar	Abr	May	Jun	Jul	Ago	Sep	Oct	Nov	Dic	Total
40207 1	SERVICIOS PARA LA	85,455.00	74,483.00	64,144.00	63,511.00	63,300.00	52,117.00	73,639.00	87,143.00	62,456.00	74,061.00	79,547.00	58,025.00	837,881.00
40207 6	SERVICIO DE REVISIÓN DE	4,356.00	2,972.00	7,600.00	3,040.00	9,120.00	4,560.00	4,560.00	6,080.00	1,520.00	36,480.00	9,120.00	12,160.00	101,568.00
40207 7	SERVICIO DE EXAMEN	117,034.00	102,189.00	127,920.00	103,868.00	128,584.00	76,774.00	74,375.00	99,840.00	32,435.00	128,824.00	170,469.00	130,901.00	1,293,213.00
40207 10	SERVICIOS DIVERSOS	7,500.00	12,000.00	7,500.00	0.00	0.00	4,500.00	72,000.00	4,500.00	9,000.00	3,000.00	13,500.00	3,000.00	136,500.00
40207 20	SUBSIDIOS	-16,214.00	-10,739.00	-14,300.00	-12,429.00	-12,350.00	-9,564.00	-9,020.00	-10,230.00	-4,765.00	-295.00	-100.00	0.00	-100,006.00
40208 5	LICENCIA DE ANUNCIOS	0.00	156,889.00	460,482.00	93,043.00	47,058.00	1,086.00	0.00	4,741.00	69,308.00	44,042.00	8,493.00	55,296.00	940,438.00
40208 6	LICENCIA DE PUBLICIDAD	0.00	716.97	0.00	0.00	0.00	8,685.76	1,465.72	0.00	3,257.16	0.00	0.00	0.00	14,125.61
40208 20	SUBSIDIOS	0.00	0.00	0.00	0.00	0.00	0.00	0.00	-421.00	0.00	0.00	0.00	-13,212.00	-13,633.00
40210 1	RECOLECCION DE BASURA	16,108.00	254,564.00	357,704.00	184,359.00	66,474.00	28,549.00	92,414.00	33,305.00	45,881.00	36,251.00	33,527.00	7,818.00	1,156,954.00
40210 20	SUBSIDIOS	-7,042.00	-105,360.50	-171,885.70	-97,857.30	-48,767.00	-10,684.00	-22,724.00	-11,385.00	-31,563.00	-14,738.00	-14,334.00	-4,382.00	-540,722.50
40211 1	INSTALACIONES FIJAS Y	117,245.00	102,352.00	109,073.00	118,239.00	100,473.00	65,991.00	121,948.00	100,916.00	95,389.00	118,366.00	150,472.00	156,388.00	1,356,852.00
40211 2	OTRAS OCUPACIONES	0.00	0.00	0.00	0.00	0.00	0.00	0.00	0.00	0.00	38,850.00	1,000.00	0.00	39,850.00
40212 2	POR EL REGISTRO DE	7,639.00	11,628.00	6,384.00	2,508.00	8,892.00	10,032.00	4,560.00	4,560.00	7,752.00	10,260.00	10,260.00	10,260.00	94,735.00
40212 3	POR INHUMACIONES,	27,300.00	19,500.00	7,800.00	19,500.00	11,700.00	15,600.00	33,150.00	21,450.00	40,950.00	1,950.00	3,900.00	1,950.00	204,750.00
40212 4	POR LA INSTALACION DE	0.00	0.00	0.00	0.00	0.00	0.00	0.00	0.00	800.00	0.00	800.00	800.00	2,400.00
40212 20	SUBSIDIOS	-21,439.00	-15,592.00	-7,796.00	-15,592.00	-7,796.00	-13,870.00	-23,388.00	-17,541.00	-37,031.00	0.00	-1,949.00	0.00	-161,994.00
40214 1	DE DERECHOS	326.00	0.00	863.00	13,524.00	14,787.00	0.00	0.00	174.00	5,076.00	0.00	0.00	5,855.00	40,605.00
40302 2	NO HABITACIONAL	0.00	17,040.00	114,119.00	60,820.00	0.00	56,980.00	128,329.00	33,050.00	0.00	0.00	52,472.00	14,202.00	477,012.00
40401 2	INMUEBLES	0.00	0.00	0.00	0.00	0.00	0.00	0.00	0.00	7,925.60	0.00	0.00	0.00	7,925.60
40401 3	LOTES DE PANTEÓN	21,450.00	11,700.00	11,700.00	19,500.00	9,750.00	17,550.00	21,450.00	15,600.00	39,000.00	1,950.00	1,950.00	0.00	171,600.00
40401 20	SUBSIDIOS	-19,490.00	-11,694.00	-9,745.00	-17,541.00	-9,745.00	-15,592.00	-21,439.00	-15,592.00	-37,031.00	0.00	0.00	0.00	-157,869.00
40402 1	CENTRO SOCIAL	6,000.00	9,000.00	0.00	0.00	0.00	0.00	0.00	15,000.00	0.00	0.00	0.00	3,000.00	33,000.00
40402 4	EQUIPO	1,200.00	3,300.00	150.00	4,050.00	4,200.00	1,500.00	300.00	1,500.00	450.00	450.00	150.00	0.00	17,250.00
40402 20	SUBSIDIOS	-2,000.00	-3,000.00	0.00	0.00	0.00	0.00	0.00	-5,000.00	0.00	0.00	0.00	-1,500.00	-11,500.00
40408 1	BASES DE LICITACION	5,000.00	0.00	0.00	15,000.00	0.00	45,000.00	0.00	0.00	0.00	10,000.00	0.00	0.00	75,000.00
40409 5	INTERESES	519.11	1,034.46	5,500.07	2,339.80	1,873.91	578.56	1,277.39	2,094.91	4,778.72	28,930.68	26,657.35	89,710.82	165,295.78
40411 1	RECUPERACION POR	0.00	0.00	1,600.00	0.00	11,264.00	0.00	0.00	0.00	0.00	0.00	0.00	0.00	12,864.00
40411 3	DEVOLUCIONES	0.00	0.00	0.00	0.00	0.00	0.00	0.00	-10,000.00	0.00	0.00	0.00	0.00	-10,000.00
40501 1	TRÁNSITO	52,538.00	61,638.00	50,275.00	83,620.00	84,358.00	40,071.00	60,482.00	34,206.00	54,184.00	166,678.00	241,714.00	86,657.00	1,016,421.00
40501 2	POLICÍA Y BUEN GOBIERNO	0.00	19,400.00	0.00	0.00	0.00	0.00	0.00	0.00	0.00	29,700.00	68,090.00	62,900.00	180,090.00
40501 5	DESARROLLO URBANO	166,831.15	117,373.30	398,833.86	188,099.59	608,085.59	36,861.18	75,030.86	100,438.58	53,236.86	4,414.00	66,381.58	72,228.15	1,887,794.70
40501 20	SUBSIDIOS	-134,208.17	-86,172.59	-386,867.00	-178,815.60	-511,719.63	-20,859.00	-57,958.50	-84,387.93	-49,134.50	-29,045.00	-69,728.60	-63,381.92	-1,672,278.44
40502 1	PROGRAMAS	11,415.00	5,924.00	767,595.00	1,530.00	655,910.00	0.00	100,000.00	1,459.00	285.00	0.00	0.00	0.00	1,544,118.00
40502 3	EN ESPECIE	0.00	0.00	0.00	0.00	0.00	0.00	0.00	0.00	0.00	0.00	0.00	44,800.00	44,800.00
40503 2	SUBSIDIO PREDIAL	0.00	0.00	0.00	-1,048.95	-919.29	-1,147.26	-8.46	-215.82	-508.58	-649.11	0.00	-132.24	-4,629.71
40506 3	CONDONACION	0.00	8,644.22	0.00	0.00	0.00	0.00	0.00	0.00	0.00	0.00	0.00	0.00	8,644.22
40601 1	ANTICIPO AL FONDO	3,045,481.47	16,659,122.91	17,192,133.46	3,282,311.72	1,328,832.00	6,328,028.33	1,328,832.00	6,327,428.53	7,167,047.54	16,323,768.30	11,324,872.66	34,893,193.01	125,201,051.93
40601 2	REMANENTE DEL FONDO	5,940,618.01	0.00	7,506,502.46	1,142,539.16	10,306,824.57	26,172,704.63	9,321,514.47	61,425.05	18,382,570.89	3,810,254.46	9,688,180.20	10,044,864.73	102,377,998.63
40601 3	AJUSTE AL FONDO GENERAL	0.00	0.00	0.00	2,593,127.35	0.00	0.00	0.00	0.00	866,611.73	0.00	0.00	0.00	3,459,739.08
40601 4	RENDIMIENTOS	0.00	0.00	0.02	0.00	0.00	0.00	0.00	0.00	0.00	0.00	0.00	0.00	0.02
40601 5	FEIEF FGP	0.00	0.00	0.00	-56,331.84	0.00	0.00	0.00	0.00	0.00	0.00	0.00	0.00	-56,331.84
40602 1	FONDO NACIONAL DE	3,239,172.83	3,265,264.77	2,910,436.92	-2,931,738.53	6,887,698.88	2,005,668.97	1,965,450.27	2,092,041.94	-5,651,962.84	386,373.96	1,991,020.34	0.00	16,159,427.51
40602 2	AJUSTE AL FONDO	0.00	0.00	0.00	856,194.84	0.00	0.00	0.00	0.00	302,073.15	0.00	0.00	0.00	1,158,267.99
40602 3	CONVENIO 30%	0.00	0.00	0.00	1,453,188.07	0.00	0.00	0.00	0.00	2,641,896.38	0.00	0.00	0.00	4,095,084.45

Tesorería Municipal de Cadereyta Jiménez, N.L.
Ingresos Reales
Ingresos - 2024

Municipio
 DCASANOVA

Cuenta	Nombre	Ene	Feb	Mar	Abr	May	Jun	Jul	Ago	Sep	Oct	Nov	Dic	Total
40604 1	IMPUESTO SOBRE TENENCIA	382,282.75	375,105.27	375,105.27	-750,210.54	0.00	0.00	0.00	0.00	0.00	0.00	0.00	0.00	382,282.75
40605 1	CONTROL VEHICULAR	39,089.23	0.00	259,721.15	763,989.65	87,746.27	50,419.91	39,671.48	45,143.41	42,472.58	29,574.47	55,631.27	77,518.98	1,490,978.40
40606 1	IMPUESTO SOBRE	586,806.15	613,081.15	512,194.33	-81,577.27	483,920.27	501,577.41	487,386.88	401,883.91	-2,349.10	450,688.68	442,950.18	0.00	4,376,552.59
40606 2	FONDOS COMPENSATORIOS	0.00	0.00	0.00	122,823.00	122,813.62	0.00	0.00	0.00	1,084,862.60	61,425.05	61,425.05	61,425.05	1,514,774.37
40607 1	IMPUESTO ESPECIAL SOBRE	0.00	0.00	0.00	953,238.97	244,333.24	0.00	366,986.26	281,507.61	2,349,583.67	437,315.15	373,251.69	0.00	5,005,216.59
40607 2	AJUSTE AL IMPUESTO	0.00	0.00	0.00	-51,421.32	0.00	0.00	0.00	0.00	228,945.56	0.00	0.00	0.00	171,524.24
40809 1	COLABORACION EN	247,986.63	147,471.10	288,736.50	202,655.81	0.00	0.00	342,932.66	360,614.30	851,798.50	0.00	281,507.61	281,507.61	3,005,210.72
40809 2	AJUSTE AL FONDO DE	0.00	0.00	0.00	0.00	0.00	0.00	0.00	0.00	3,035,898.69	0.00	0.00	0.00	3,035,898.69
40809 3	FEIEF FOFIR	0.00	0.00	0.00	0.00	0.00	0.00	0.00	0.00	0.00	1,816,531.29	0.00	0.00	1,816,531.29
40610 1	IMPUESTO ESPECIAL SOBRE	373,276.53	1,033,998.31	0.00	21,838.20	990,219.02	360,527.04	566,186.48	459,882.20	229,900.58	124,364.77	708,610.96	691,193.58	5,559,997.67
40612 1	ISR PARTICIPABLE	35,426.65	11,475.87	150,699.14	135,995.23	134,480.77	0.00	152,152.42	0.00	0.00	0.00	0.00	0.00	620,230.08
40612 3	ISR POR ENAJENACION DE	0.00	0.00	0.00	0.00	0.00	173,419.94	0.00	156,637.22	816,041.03	120,885.25	150,551.81	0.00	1,417,535.25
40701 1	APORTACION FEDERAL	0.00	2,707,179.90	5,414,359.80	0.00	2,707,179.90	2,707,179.90	5,414,359.80	2,707,179.90	2,707,179.90	2,707,179.90	0.00	0.00	27,071,799.00
40701 5	INTERESES	7,994.81	4,204.68	9,885.30	7,080.96	3,324.67	14,335.65	269.88	4,897.32	10,613.99	5,351.67	5,831.77	2,162.44	75,953.14
40702 1	APORTACION FEDERAL	0.00	9,619,604.50	19,239,209.00	0.00	9,619,604.50	9,619,604.50	19,239,209.00	9,619,604.50	9,619,604.50	9,619,604.50	9,619,604.50	9,619,604.50	115,435,254.00
40702 3	APORTACION MUNICIPAL	0.00	0.00	0.00	0.00	0.00	0.00	0.00	0.00	0.00	9,619,604.50	-9,619,604.50	0.00	0.00
40702 5	INTERESES	2,800.52	3,145.66	4,413.81	703.40	142.79	2,174.76	984.95	268.34	483.84	1,509.56	13,399.99	16,657.94	46,663.56
40703 2	APORTACION ESTATAL	1,025,261.80	0.00	1,853,856.68	2,701,153.49	2,212,076.17	1,555,513.23	1,624,673.10	1,517,363.80	2,071,069.21	1,070,346.47	2,148,427.14	1,610,994.34	19,390,735.43
40703 3	APORTACION MUNICIPAL	0.00	0.00	0.00	0.00	0.00	0.00	0.00	0.00	0.00	512,194.33	-512,194.33	0.00	0.00
40703 5	INTERESES	4,851.80	256.68	274.06	0.00	0.00	0.00	528.23	4.98	4.70	2.31	2.21	2.25	5,927.22
40704 1	APORTACION FEDERAL	1,385,490.92	765,232.45	0.00	0.00	1,859,831.14	0.00	561,792.55	426,449.94	499,919.97	0.00	908,443.20	492,590.28	6,899,750.45
40704 2	APORTACION ESTATAL	486,527.76	577,160.82	1,039,238.58	0.00	1,090,223.68	0.00	1,128,527.06	0.00	571,264.85	0.00	1,038,220.80	562,253.60	6,503,417.15
40704 3	APORTACION MUNICIPAL	0.00	2,368,201.20	0.00	0.00	0.00	0.00	0.00	0.00	0.00	0.00	0.00	0.00	2,368,201.20
40704 5	INTERESES	5,269.07	3,529.67	4,182.85	970.23	75.34	1,085.51	720.40	359.21	120.40	12.93	4,234.44	6,871.20	27,431.25
40705 5	INTERESES	1,526.95	95.78	111.33	0.00	0.00	0.00	0.00	0.00	0.00	0.00	0.00	0.00	1,734.06
40707 2	APORTACION ESTATAL	0.00	7,916,728.20	0.00	0.00	0.00	0.83	0.00	0.00	0.00	0.00	0.00	0.00	13,700,799.43
40707 5	INTERESES	3,207.93	200.48	215.07	0.00	0.00	5,401.30	325.97	102.99	95.53	1.21	0.40	1.71	9,553.19
40708 2	APORTACION ESTATAL	1,266,101.49	0.00	1,465,111.87	921,684.28	2,556,726.93	1,272,482.46	1,217,142.57	1,059,641.58	1,006,430.11	663,597.46	1,052,966.07	1,216,518.22	13,721,403.04
40708 5	INTERESES	6,356.39	67.18	1,256.77	278.40	242.44	1,140.10	280.54	669.71	501.41	894.82	3,793.98	5,477.91	20,939.65
40711 1	APORTACION FEDERAL	0.00	1,520,958.55	0.00	-1,520,958.55	1,622,225.69	0.00	0.00	0.00	-1,622,225.69	0.00	0.00	0.00	0.00
40711 2	APORTACION ESTATAL	0.00	1,560,442.36	1,696,721.66	1,139,415.04	1,603,972.38	1,506,653.05	1,444,048.12	1,362,717.58	2,664,700.97	1,018,143.15	1,510,493.46	1,479,346.13	16,986,653.90
40711 5	INTERESES	1,460.56	94.50	122.84	65.51	37.64	82.44	288.77	119.36	60.72	23.29	22.12	1.87	2,379.62
40712 5	INTERESES	2,481.78	131.35	140.24	0.00	0.00	0.00	11,368.62	0.00	0.00	0.00	0.00	0.00	14,121.99
40722 5	INTERESES	0.00	0.00	0.00	0.00	0.00	6.13	0.00	0.00	0.00	0.00	0.00	0.00	6.13
40801 5	INTERESES	0.00	0.00	0.00	0.00	0.00	0.00	0.71	0.00	0.00	0.00	0.00	0.00	0.71
40811 4	APORTACION DE	819,180.00	724,470.00	689,120.00	601,470.00	357,930.00	0.00	703,560.00	665,430.00	0.00	1,225,080.00	128,330.00	0.00	5,894,570.00
40811 20	SUBSIDIOS	-413,865.05	-370,477.50	-343,360.50	-308,677.50	-183,626.00	0.00	-362,178.00	-342,137.00	0.00	-637,851.00	-75,983.00	0.00	-3,048,155.55
40821 5	INTERESES	0.00	0.00	0.00	0.00	0.00	0.00	0.00	3.35	0.00	0.00	0.00	0.00	3.35
40836 5	INTERESES	179.21	9.46	10.10	0.00	0.00	9.69	0.00	0.00	0.00	0.00	0.00	0.00	208.46
40838 1	FDO DE APOYO PARA	0.00	0.00	0.00	0.00	0.00	0.00	0.00	0.00	0.00	0.00	0.00	0.00	518,338.00
40841 1	APORTACION DE	0.00	61,124.00	52,416.00	35,280.00	32,620.00	1,064.00	0.00	0.00	0.00	0.00	0.00	0.00	182,504.00
40841 2	BONIFICACION BECAS DE	0.00	-30,562.00	-26,208.00	-17,640.00	-16,310.00	-532.00	0.00	0.00	0.00	0.00	0.00	0.00	-91,252.00
40842 1	SUBSIDIO CEMENTO	14,992.00	8,057.00	10,255.00	0.00	0.00	39,303.00	13,305.00	0.00	0.00	0.00	0.00	0.00	85,912.00
40842 2	SUBSIDIO CEMENTO PROG	0.00	67,536.00	2,211.00	0.00	0.00	0.00	0.00	0.00	0.00	0.00	0.00	0.00	69,747.00

Tesorería Municipal de Cadereyta Jiménez, N.L.
Ingresos Reales
Ingresos - 2024

Municipio
DCASANOVA

Cuenta	Nombre	Ene	Feb	Mar	Abr	May	Jun	Jul	Ago	Sep	Oct	Nov	Dic	Total
40842 3	SUBSIDIO TORTILLAS (PROG	18,445.00	54,213.00	0.00	0.00	0.00	0.00	0.00	0.00	0.00	0.00	0.00	0.00	72,658.00
40845 1	FOM RUR COMPONENTE	294,640.00	206,944.00	226,896.00	0.00	0.00	0.23	0.00	0.00	0.00	0.00	0.00	0.00	728,480.23
40846 1	PROGRAMA PROAGUA 2024	0.00	0.00	0.00	3,600,000.00	0.00	0.00	0.00	0.00	0.00	0.00	-3,600,000.00	0.00	0.00
41101 1	PROGRAMA DE BECAS DE	37,080.00	31,920.00	27,210.00	31,920.00	24,840.00	0.00	21,750.00	23,760.00	0.00	51,360.00	15,980.00	0.00	265,820.00
41101 2	APORTACIONES A DIVERSAS	13,600.00	44,950.00	119,810.72	9,650.00	4,800.00	6,500.00	9,000.00	6,350.00	21,350.00	0.00	3,774.50	4,312.00	244,097.22
41101 3	Recuperación de pago de lo	0.00	0.00	0.00	0.00	0.00	0.00	0.00	800.00	-800.00	0.00	0.00	0.00	0.00
41101 4	Recuperación de llamadas	0.00	0.00	0.00	0.00	0.00	0.00	0.00	10,000.00	0.00	0.00	0.00	0.00	10,000.00
41101 5	Depositos no identificados	0.00	17,351.00	0.00	0.00	39,063.00	9.79	0.00	-27.87	25,613.06	19,283.38	0.00	0.00	101,292.36
41101 7	APORTACION DE EMPLEADOS	0.00	0.00	0.00	0.00	503,834.17	30,000.00	548,058.12	0.00	0.00	739,232.01	523,511.63	2,248,973.70	4,593,609.63
41101 8	DEDUCIBLE DE VEHICULOS	15,379.00	470,250.00	0.00	11,503.46	0.00	0.00	0.00	0.00	0.00	0.00	161,690.00	0.00	658,822.46
41101 10	DEVOLUCION 3% ISN	0.00	0.00	1,186,354.00	1,179,588.00	0.00	0.00	0.00	0.00	0.00	0.00	0.00	0.00	2,367,942.00
41101 20	SUBSIDIOS	-24,737.00	-20,210.00	-17,840.00	-20,358.00	-16,623.00	0.00	-14,720.00	-15,994.00	0.00	-34,341.00	-11,148.00	0.00	-175,971.00
CCostos Totales		45,307,674.70	59,674,064.29	69,791,197.95	20,498,042.74	51,303,430.39	62,212,081.92	50,896,553.12	33,333,683.48	54,264,082.86	45,685,669.73	44,608,125.52	74,434,736.50	612,009,343.20
Totales		45,307,674.70	59,674,064.29	69,791,197.95	20,498,042.74	51,303,430.39	62,212,081.92	50,896,553.12	33,333,683.48	54,264,082.86	45,685,669.73	44,608,125.52	74,434,736.50	612,009,343.20

Tesorería Municipal de Cadereyta Jiménez, N.L.

Municipio
DCASANOVA

Egresos Reales
Resumen por Cuenta
Egresos - 2024

Cuenta	Nombre	Ene	Feb	Mar	Abr	May	Jun	Jul	Ago	Sep	Oct	Nov	Dic	Total
50101	1 SUELDOS	11,732,128.92	11,772,866.35	11,840,130.99	11,094,915.44	11,622,077.37	11,622,525.80	11,647,333.98	11,392,752.62	11,234,472.00	11,028,177.59	12,293,130.25	12,651,715.34	139,782,246.65
50101	5 COMPENSACIONES	35,056.87	15,029.62	15,941.00	16,862.00	34,958.00	11,597.50	1,485.00	0.00	0.00	900.00	600.00	600.00	133,023.99
50101	6 APOYO PARA	47,025.01	47,183.34	47,225.01	47,233.34	46,966.67	46,975.01	46,950.02	46,983.34	45,466.68	44,475.01	44,466.68	44,483.34	555,433.45
50101	7 FONDO DE AHORRO	362,564.84	363,393.54	363,785.45	363,821.23	372,956.88	391,920.38	383,896.23	387,200.52	392,223.62	393,074.17	393,214.04	393,846.59	4,561,897.49
50101	8 DESPENSAS NOMINA	665,593.74	665,554.74	665,554.74	665,554.74	685,593.74	665,593.74	1,092,540.22	726,200.36	37,279.36	1,681,572.67	727,829.68	967,828.00	9,226,695.73
50101	10 PRIMA VACACIONAL	247,993.52	186,610.07	1,100,336.54	297,166.66	288,273.28	293,426.47	665,038.29	270,840.38	615,564.49	301,397.65	344,575.08	557,093.31	5,148,315.74
50101	11 AGUINALDO	53,365.29	9,445.93	67,539.31	123,558.91	34,910.37	40,742.77	42,141.32	67,509.52	20,668.18	3,445,347.08	186,340.04	14,676,091.07	18,767,659.79
50101	12 QUINQUENIOS	0.00	0.00	0.00	-46,377.51	359,894.33	0.00	0.00	0.00	371,290.45	197,862.30	50,781.09	4,403.86	937,854.52
50101	13 LIQUIDACIONES	0.00	0.00	0.00	0.00	51,661.45	4,000.00	0.00	0.00	6,792.13	0.00	0.00	0.00	62,453.58
50101	14 PRIMA DE ANTIGÜEDAD	0.00	0.00	0.00	0.00	0.00	317,487.43	0.00	0.00	856,131.50	0.00	2,183,434.79	478,727.22	3,835,790.94
50101	15 GRATIFICACION POR	163,752.76	15,000.00	270,489.40	1,081,865.30	66,195.50	70,254.70	279,449.80	102,680.68	76,999.80	5,000.00	8,000.00	30,850.00	2,170,367.94
50101	17 INDEMNIZACIONES	0.00	0.00	0.00	0.00	60,000.00	0.00	26,995.50	0.00	0.00	0.00	0.00	0.00	86,995.50
50101	45 OTRAS PRESTACIONES	0.00	0.00	2,500.00	0.00	0.00	0.00	0.00	0.00	0.00	0.00	0.00	0.00	2,500.00
50101	57 3% SOBRE NOMINAS	0.00	1,562,006.00	1,179,588.00	0.00	0.00	0.00	0.00	0.00	0.00	0.00	0.00	1,765,356.75	4,506,950.75
50101	59 PENSION POR VIUVEZ	221,428.98	221,428.98	221,428.98	220,928.98	234,426.58	234,426.58	234,426.46	234,838.63	235,250.80	235,750.80	235,750.80	362,808.03	2,892,894.60
50102	3 PENSIONES Y JUBILACIONES	0.00	0.00	0.00	0.00	0.00	0.00	0.00	0.00	0.00	0.00	0.00	0.00	0.00
50102	9 BECAS A PERSONAL	0.00	69,970.00	194,000.00	38,800.00	77,600.00	0.00	0.00	0.00	86,391.25	0.00	29,000.00	0.00	534,561.25
50102	16 HONORARIOS	0.00	0.00	104,183.72	0.00	0.00	0.00	0.00	0.00	0.00	0.00	0.00	0.00	104,183.72
50102	20 ENERGIA ELECTRICA	106,068.00	0.00	129,686.00	158,936.00	223,304.75	339,537.00	303,284.00	315,863.03	676.40	299,142.00	230,165.00	170,818.00	2,237,460.18
50102	21 SERVICIO DE AGUA Y	0.00	116,793.66	101,483.00	62,890.00	98,096.00	61,218.00	45,729.00	0.00	0.00	62,317.00	58,110.00	52,285.00	658,921.66
50102	22 SERVICIO TELEFONICO	0.00	0.00	250.00	63,441.13	64,902.29	0.00	93,258.23	0.00	0.00	30,832.96	60,788.30	30,272.48	343,745.39
50102	23 TELEFONOS MOVILES	0.00	0.00	0.00	11,600.00	0.00	0.00	0.00	0.00	0.00	0.00	0.00	0.00	11,600.00
50102	24 GAS L.P. DOMESTICO	0.00	0.00	0.00	0.00	0.00	0.00	0.00	0.00	60,417.88	0.00	0.00	0.00	60,417.88
50102	25 ARRENDAMIENTO DE	119,480.00	144,675.20	163,560.00	112,195.20	53,313.60	70,760.00	15,080.00	111,406.40	56,313.60	15,080.00	15,080.00	41,760.00	918,704.00
50102	26 ARRENDAMIENTO DE	0.00	36,111.80	0.00	0.00	38,432.37	0.00	13,572.00	0.00	0.00	0.00	0.00	0.00	88,116.17
50102	28 ARRENDAMIENTO DE	0.00	0.00	243,600.00	0.00	0.00	0.00	0.00	0.00	973,240.00	0.00	0.00	0.00	1,216,840.00
50102	30 SERVICIO MEDICO	300,737.90	419,266.80	213,511.45	366,940.00	98,448.94	325,018.80	428,192.76	180,381.10	155,853.04	314,255.56	451,011.75	269,974.59	3,523,592.68
50102	31 MEDICAMENTOS	360,039.59	887,266.11	405,274.60	500,457.93	374,951.03	682,330.92	75,560.50	287,846.47	225,758.60	37,477.47	308,961.30	636,168.81	4,782,093.33
50102	32 ESTUDIOS Y ANALISIS	628,798.93	480,200.71	253,194.40	166,232.00	82,340.59	313,327.98	244,268.10	333,617.34	1,808.20	12,324.20	15,539.00	102,210.20	2,633,861.65
50102	33 HOSPITALIZACIONES	117,368.80	166,521.31	-1,488,009.90	44,207.60	22,689.60	196,685.82	107,462.40	14,964.00	11,364.72	0.00	549,693.25	0.00	-257,072.40
50102	34 VIATICOS PARA ATENCIÓN	0.00	0.00	1,108.50	310.00	470.00	935.00	0.00	0.00	-235.00	0.00	0.00	0.00	2,588.50
50102	35 PRIMAS DE SEGUROS DE	271,407.92	234,053.57	0.00	280,658.34	288,028.13	0.00	0.00	0.00	0.00	318,365.36	317,365.36	605,393.49	2,315,272.17
50102	36 PAPELERIA Y ARTICULOS DE	128,295.56	74,176.52	151,024.39	50,110.26	44,540.14	65,689.92	182,298.54	40,616.66	25,259.23	16,659.95	14,242.90	40,926.75	833,840.82
50102	37 ARTICULOS PARA ASEO Y	0.00	102,012.99	73,474.98	79,537.80	171.20	1,029.51	3,656.78	106,013.44	36,586.10	955.84	824.53	0.00	404,263.17
50102	38 SUSCRIPCIONES Y CUOTAS	798.00	0.00	928.00	1,588.00	1,727.00	5,749.00	1,392.00	2,758.00	593.00	1,598.00	0.00	0.00	17,141.00
50102	39 ACCESORIOS Y	80,885.26	126,413.49	190,095.10	197,078.87	65,125.89	87,822.41	46,582.44	45,752.67	43,541.85	17,485.72	30,047.25	22,208.57	993,039.52
50102	41 MATERIAL DE IMPRENTA	178,771.84	65,403.27	282,926.57	69.99	121,650.81	36,462.32	78,881.22	0.00	153,765.13	1,044.00	43,570.76	42,539.52	1,005,105.43
50102	42 MATERIAL DE COMPUTO	89,933.64	9,419.20	0.00	0.00	0.00	0.00	0.00	0.00	0.00	0.00	0.00	0.00	99,352.84
50102	43 UNIFORMES	0.00	478,019.76	335,750.40	0.00	0.00	0.00	5,929.92	0.00	0.00	0.00	0.00	0.00	819,700.08
50102	45 OTRAS PRESTACIONES	0.00	0.00	62,337.00	106,721.00	87,388.00	19,900.00	0.00	0.00	267,965.83	0.00	17,450.00	80,379.80	642,141.63
50102	46 PUBLICACIONES Y TRAMITES	27,950.94	22,756.09	22,535.36	22,700.58	33,049.35	75,808.55	36,371.97	26,848.97	926.02	243,349.43	39,767.83	24,650.15	576,715.24
50102	48 SEGUROS DE VEHICULOS	0.00	0.00	373,790.22	7,034.62	42,459.43	574,771.30	42,459.43	42,459.43	42,459.43	0.00	535,231.13	2,540.39	1,663,205.38

Tesorería Municipal de Cadereyta Jiménez, N.L.

Municipio
DCASANOVA

Egresos Reales
Resumen por Cuenta

Egresos - 2024

Cuenta	Nombre	Ene	Feb	Mar	Abr	May	Jun	Jul	Ago	Sep	Oct	Nov	Dic	Total
50102	49 DEDUCIBLES	0.00	0.00	0.00	0.00	0.00	0.00	24,600.00	9,335.00	0.00	21,147.43	-6,553.62	-58,672.97	-10,144.16
50102	50 REFERENDOS, PLACAS Y	3,787.00	0.00	0.00	0.00	0.00	0.00	0.00	0.00	0.00	10,866.00	32,574.00	0.00	47,217.00
50102	51 MULTAS Y	0.00	0.00	0.00	0.00	0.00	0.00	0.00	0.00	0.00	0.00	620,980.00	0.00	620,980.00
50102	52 APORTACIONES AL S.U.T.M.C.	0.00	0.00	48,000.00	12,000.00	24,000.00	0.00	0.00	0.00	0.00	0.00	0.00	0.00	96,000.00
50102	80 MATERIAL ELECTRICO	0.00	0.00	0.00	0.00	1,696.15	658.30	0.00	0.00	2,199.84	0.00	0.00	9,218.50	13,772.79
50102	81 PINTURA Y ACCESORIOS	0.00	0.00	0.00	0.00	0.00	10,911.42	0.00	0.00	5,447.36	0.00	0.00	0.00	16,358.78
50102	82 HERRAMIENTAS	0.00	0.00	0.00	2,984.68	4,807.94	0.00	0.00	0.00	24,014.44	1,376.69	0.00	0.00	33,183.75
50102	83 MATERIALES DE	44,066.93	0.00	0.00	0.00	2,360.60	0.00	0.00	8,298.64	4,975.70	0.00	0.00	0.00	59,701.87
50102	102 SERVICIOS CONTRATADOS	186,108.36	632,491.95	644,175.84	142,417.60	377,329.44	985,553.40	18,544.56	699,807.77	874,747.34	91,881.42	151,555.65	111,603.20	4,908,216.43
50102	136 POSADAS NAVIDEAS	0.00	0.00	21,924.00	0.00	0.00	8,700.00	0.00	0.00	0.00	0.00	0.00	76,163.97	106,787.97
50102	140 EVENTOS ESPECIALES	0.00	0.00	0.00	0.00	0.00	0.00	0.00	0.00	71,500.00	0.00	0.00	0.00	71,500.00
50102	150 MATERIAL DE CURACION Y	120,758.32	100,933.92	93,490.20	0.00	70,315.96	77,880.37	269,295.16	91,207.75	23,824.64	0.00	0.00	0.00	847,706.32
50102	200 GASOLINA	0.00	0.00	0.00	0.00	0.00	0.00	0.00	0.00	0.00	0.00	7,300.45	0.00	7,300.45
50102	202 GASTOS DE	0.00	0.00	0.00	0.00	0.00	0.00	0.00	0.00	19,491.05	0.00	0.00	0.00	19,491.05
50103	240 MATERIAL DE PLOMERIA	1,073.50	29,571.08	55,306.84	12,547.37	22,929.30	0.00	14,742.99	138.00	10,066.44	8,200.00	0.00	0.00	182,761.97
50103	36 PAPELERIA Y ARTICULOS DE	55,944.11	35,602.00	108,204.18	121,132.77	66,132.16	38,543.00	104,516.56	37,485.00	40,054.00	0.00	21,682.62	14,563.20	643,869.60
50103	37 ARTICULOS PARA ASEO Y	672.80	1,177.00	0.00	3,773.96	0.00	756.00	0.00	0.00	0.00	0.00	0.00	0.00	2,292,085.65
50103	70 GASTOS DE	0.00	0.00	0.00	0.00	0.00	0.00	0.00	0.00	0.00	0.00	0.00	1,836.80	1,836.80
50103	71 ATENCIONES A	1,073.50	29,571.08	55,306.84	12,547.37	22,929.30	0.00	14,742.99	138.00	10,066.44	8,200.00	0.00	0.00	182,761.97
50103	72 VIATICOS	55,944.11	35,602.00	108,204.18	121,132.77	66,132.16	38,543.00	104,516.56	37,485.00	40,054.00	0.00	21,682.62	14,563.20	643,869.60
50103	73 PRENSA Y DIFUSIÓN	207,036.80	269,120.00	682,636.80	175,252.80	179,165.65	119,480.00	95,676.80	93,356.80	0.00	46,400.00	206,480.00	171,480.00	2,292,085.65
50103	74 SERVICIO DE CAFETERIA	11,685.28	195,011.14	32,897.13	122,885.64	124,424.94	24,928.99	112,523.80	12,917.60	40,916.29	109,999.45	18,231.22	12,263.11	818,684.59
50103	78 VIATICOS (BOLETOS DE	0.00	0.00	20,300.00	0.00	0.00	0.00	0.00	0.00	0.00	0.00	17,530.00	20,600.00	58,430.00
50103	137 ANIVERSARIO DEL	6,501.80	0.00	0.00	0.00	0.00	0.00	0.00	0.00	0.00	0.00	0.00	0.00	6,501.80
50103	140 EVENTOS ESPECIALES	22,736.00	21,178.12	0.00	1,071.84	0.00	0.00	0.00	0.00	527.80	0.00	2,668.87	0.00	48,182.63
50103	141 INFORME DE GOBIERNO	0.00	11,553.60	0.00	0.00	0.00	0.00	0.00	0.00	97,440.00	0.00	0.00	0.00	108,993.60
50201	20 ENERGIA ELECTRICA	1,301,298.00	1,312,226.29	1,683,217.90	1,320,617.00	1,337,079.00	1,349,748.10	1,466,373.00	1,309,048.00	0.00	0.00	0.00	0.00	11,079,607.29
50201	39 ACCESORIOS Y	0.00	0.00	0.00	5,220.00	0.00	0.00	10,234.33	0.00	0.00	0.00	0.00	0.00	15,454.33
50201	80 MATERIAL ELECTRICO	109,153.56	52,226.65	9,578.54	16,897.00	196,760.48	188,168.71	205,760.80	171,995.52	289,455.48	0.00	0.00	9,585.31	1,249,582.05
50201	81 PINTURA Y ACCESORIOS	0.00	0.00	0.00	0.00	0.00	72,189.12	0.00	0.00	15,252.14	0.00	0.00	0.00	87,441.26
50201	82 HERRAMIENTAS	0.00	0.00	0.00	0.00	0.00	4,396.40	0.00	419.92	11,532.95	0.00	0.00	0.00	16,349.27
50201	83 MATERIALES DE	0.00	0.00	0.00	0.00	0.00	1,607.76	0.00	0.00	20,955.40	0.00	0.00	0.00	22,563.16
50202	39 ACCESORIOS Y	0.00	0.00	55,407.63	0.00	0.00	0.00	0.00	0.00	0.00	0.00	0.00	0.00	55,407.63
50202	90 DEPOSITO FINAL DE	8,120.00	820,869.35	770,785.47	674,627.51	341,961.79	1,483,785.61	235,311.91	487,254.30	0.00	240,740.56	447,248.43	957,869.15	6,478,574.08
50203	27 ARRENDAMIENTO DE	179,618.00	783,000.00	614,800.00	0.00	1,537,928.00	0.00	0.00	1,229,600.00	2,180,800.00	0.00	0.00	0.00	6,525,746.00
50203	39 ACCESORIOS Y	45,453.44	0.00	0.00	0.00	2,285.43	0.00	2,865.20	0.00	0.00	0.00	0.00	0.00	50,604.07
50203	80 MATERIAL ELECTRICO	3,198.49	9,395.00	0.00	0.00	0.00	0.00	0.00	0.00	0.00	0.00	0.00	0.00	12,593.49
50203	81 PINTURA Y ACCESORIOS	4,222.72	2,834.34	0.00	0.00	0.00	144,515.35	0.00	179,613.24	0.00	0.00	0.00	0.00	331,185.65
50203	82 HERRAMIENTAS	0.00	0.00	0.00	0.00	9,249.03	0.00	0.00	0.00	0.00	0.00	0.00	0.00	9,249.03
50203	83 MATERIALES DE	11,424.89	0.00	0.00	0.00	6,826.60	0.00	2,571.02	0.00	0.00	0.00	0.00	0.00	20,822.51
50203	100 CARPETA ASFALTICA	1,007,598.30	100,000.00	0.00	0.00	1,509,390.14	-2,482,598.30	41,019.90	-1,620,410.04	0.00	0.00	0.00	0.00	-1,445,000.00
50203	102 SERVICIOS CONTRATADOS	0.00	0.00	0.00	0.00	0.00	0.00	394,690.00	0.00	0.00	0.00	0.00	22,484.00	417,174.00

Tesorería Municipal de Cadereyta Jiménez, N.L.

Municipio
DCASANOVA

Egresos Reales
Resumen por Cuenta

Egresos - 2024

Cuenta	Nombre	Ene	Feb	Mar	Abr	May	Jun	Jul	Ago	Sep	Oct	Nov	Dic	Total
50203	347 ESTUDIOS Y PROYECTOS	0.00					123,850.00	0.00	0.00	0.00	0.00	0.00	0.00	123,850.00
50203	389 DESASOLVE DE ARROYOS	645,308.00	216,548.00	0.00	0.00	0.00	0.00	0.00	0.00	0.00	0.00	0.00	0.00	861,856.00
50204	21 SERVICIO DE AGUA Y	0.00	0.00	5,547.00	1,402.00	5,669.00	2,883.00	0.00	0.00	0.00	1,447.00	2,916.00	2,999.00	22,863.00
50204	37 ARTICULOS PARA ASEO Y	30,241.20	30,241.20	13,050.00	32,277.62	30,241.20	9,950.27	5,846.40	16,020.00	156,246.20	0.00	0.00	0.00	324,114.09
50204	39 ACCESORIOS Y	27,060.48	1,884.00	36,368.32	19,066.60	33,462.78	17,160.92	0.00	32,207.44	16,664.48	0.00	0.00	0.00	183,875.02
50204	80 MATERIAL ELECTRICO	0.00	0.00	7,705.62	0.00	622.34	2,504.44	29,232.81	98,038.56	22,171.43	0.00	0.00	0.00	160,275.20
50204	81 PINTURA Y ACCESORIOS	2,533.83	0.00	0.00	33,461.59	0.00	57,362.82	13,330.95	15,358.40	8,120.00	27,045.40	11,832.00	0.00	169,044.99
50204	82 HERRAMIENTAS	0.00	0.00	6,538.72	0.00	9,148.92	24,571.70	0.00	0.00	36,370.64	0.00	0.00	0.00	76,629.98
50204	83 MATERIALES DE	0.00	1,936.00	0.00	63,829.70	10,466.80	35,111.35	8,261.52	54,476.91	9,280.00	0.00	0.00	0.00	174,082.28
50204	102 SERVICIOS CONTRATADOS	0.00	0.00	0.00	53,408.00	0.00	0.00	0.00	0.00	9,280.00	0.00	0.00	0.00	62,688.00
50204	210 REFACCIONES	0.00	0.00	13,888.68	19,716.10	91,170.78	48,037.39	9,213.59	89,285.66	46,023.17	0.00	0.00	0.00	315,335.37
50204	213 ACEITES Y LUBRICANTES	0.00	912.00	31,394.12	10,378.75	0.00	0.00	0.00	11,358.72	12,778.56	0.00	0.00	0.00	66,822.15
50204	240 MATERIAL DE PLOMERIA	0.00	0.00	0.00	232.00	0.00	391.50	30,827.92	0.00	2,530.77	0.00	0.00	0.00	33,982.19
50204	262 MANTENIMIENTO DE	0.00	0.00	0.00	54,000.20	0.00	0.00	0.00	42,630.58	24,130.32	0.00	0.00	0.00	66,760.90
50204	281 EQUIPO DIVERSO	0.00	0.00	0.00	432.45	0.00	0.00	0.00	19,467.37	205,842.00	0.00	0.00	0.00	259,842.20
50205	37 ARTICULOS PARA ASEO Y	0.00	0.00	17,163.36	864.90	0.00	23,190.79	0.00	0.00	0.00	0.00	0.00	0.00	37,063.18
50205	39 ACCESORIOS Y	0.00	0.00	47,306.25	0.00	0.00	643.10	0.00	10,284.00	0.00	40,577.96	0.00	0.00	71,361.94
50205	81 PINTURA Y ACCESORIOS	0.00	0.00	950.04	0.00	0.00	2,406.41	0.00	0.00	0.00	0.00	0.00	0.00	3,356.45
50205	82 HERRAMIENTAS	0.00	0.00	5,075.23	0.00	0.00	0.00	0.00	0.00	0.00	0.00	0.00	0.00	5,075.23
50205	83 MATERIALES DE	0.00	0.00	0.00	0.00	0.00	0.00	1,392.00	0.00	0.00	0.00	0.00	0.00	1,392.00
50205	102 SERVICIOS CONTRATADOS	0.00	0.00	0.00	0.00	0.00	0.00	0.00	0.00	0.00	0.00	0.00	0.00	0.00
50205	140 EVENTOS ESPECIALES	0.00	0.00	0.00	0.00	13,131.20	0.00	0.00	0.00	0.00	0.00	0.00	0.00	13,131.20
50205	262 MANTENIMIENTO DE	0.00	0.00	0.00	0.00	0.00	0.00	0.00	3,901.85	0.00	0.00	0.00	0.00	3,901.85
50301	6 APOYO PARA	99,168.40	0.00	167,991.20	0.00	39,558.32	31,535.76	0.00	61,442.88	0.00	90,790.88	0.00	91,840.68	582,328.12
50301	20 ENERGIA ELECTRICA	0.00	0.00	0.00	0.00	0.00	0.00	5,093.00	0.00	0.00	0.00	0.00	0.00	5,093.00
50301	120 APOYOS ECONOMICOS	63,500.00	64,000.00	64,000.00	64,000.00	63,000.00	66,000.00	55,000.00	60,000.00	58,694.50	0.00	0.00	0.00	556,194.50
50301	123 BECAS	0.00	750,000.00	0.00	0.00	0.00	0.00	0.00	750,000.00	0.00	0.00	0.00	0.00	1,500,000.00
50301	125 BECAS DE TRANSPORTE	86,401.70	47,600.00	643,179.11	0.00	0.00	0.00	0.00	0.00	0.00	0.00	0.00	0.00	1,644,950.62
50301	140 EVENTOS ESPECIALES	-6,670.00	6,002.00	10,022.40	0.00	34,000.00	5,800.00	5,220.00	96,280.00	19,488.00	0.00	867,769.81	0.00	170,142.40
50301	153 APOYOS EN ESPECIE	8,871.11	0.00	3,480.00	87,000.00	0.00	0.00	0.00	20,184.00	3,102.88	26,660.00	25,926.00	7,850.10	183,094.09
50302	32 ESTUDIOS Y ANALISIS	0.00	0.00	0.00	0.00	0.00	0.00	3,000.00	0.00	0.00	0.00	0.00	0.00	3,000.00
50302	41 MATERIAL DE IMPRENTA	0.00	0.00	0.00	0.00	0.00	0.00	0.00	6,919.84	0.00	0.00	0.00	0.00	6,919.84
50302	72 VIATICOS	0.00	0.00	0.00	0.00	0.00	0.00	0.00	36,799.68	0.00	0.00	0.00	0.00	36,799.68
50302	102 SERVICIOS CONTRATADOS	1,044.00	0.00	0.00	0.00	2,784.00	0.00	0.00	0.00	0.00	0.00	0.00	0.00	3,828.00
50302	120 APOYOS ECONOMICOS	0.00	0.00	0.00	3,000.00	0.00	0.00	0.00	0.00	0.00	0.00	0.00	4,200.00	7,200.00
50302	130 EVENTOS CIVICOS	19,844.00	1,653.00	15,996.40	0.00	2,784.00	0.00	0.00	0.00	0.00	23,200.00	26,100.00	0.00	89,577.40
50302	131 EVENTOS CULTURALES	0.00	0.00	5,486.80	0.00	0.00	0.00	0.00	0.00	0.00	0.00	0.00	0.00	5,486.80
50302	132 DIA DEL NIÑO	6,380.00	0.00	0.00	0.00	6,061.00	0.00	0.00	0.00	0.00	0.00	19,720.00	0.00	32,161.00
50302	133 DIA DE LAS MADRES	55,019.92	19,720.00	-9,860.00	0.00	0.00	0.00	0.00	0.00	4,338.40	0.00	0.00	0.00	69,218.32
50302	134 DIA DEL MAESTRO	0.00	0.00	8,120.00	0.00	0.00	0.00	0.00	8,352.00	0.00	0.00	0.00	0.00	16,472.00
50302	135 DIA DE LA SECRETARIA	32,480.00	0.00	0.00	0.00	0.00	0.00	0.00	6,496.00	0.00	0.00	0.00	0.00	38,976.00
50302	136 POSADAS NAVIDEAS	139,200.00	15,031.20	56,497.51	11,275.20	259,344.10	169,824.00	0.00	52,200.00	0.00	110,200.00	0.00	106,097.46	919,669.47

Tesorería Municipal de Cadereyta Jiménez, N.L.

Municipio
DCASANOVA

Egresos Reales
Resumen por Cuenta

Egresos - 2024

Cuenta	Nombre	Ene	Feb	Mar	Abr	May	Jun	Jul	Ago	Sep	Oct	Nov	Dic	Total
50302	137 ANIVERSARIO DEL	0.00	0.00	0.00	0.00	0.00	0.00	15,000.00	0.00	0.00	0.00	0.00	0.00	15,000.00
50302	140 EVENTOS ESPECIALES	111,012.87	598,545.92	203,966.80	93,076.44	172,846.42	105,933.80	99,452.97	103,050.00	310,380.77	84,221.59	81,846.80	461,188.50	2,425,522.68
50302	141 INFORME DE GOBIERNO	3,596.00	0.00	33,043.60	0.00	0.00	0.00	0.00	0.00	0.00	0.00	0.00	0.00	36,639.60
50302	142 DIA DE REYES	0.00	0.00	3,886.00	29,649.40	0.00	8,120.00	0.00	0.00	0.00	0.00	0.00	134,373.00	176,028.40
50302	153 APOYOS EN ESPECIE	0.00	0.00	0.00	0.00	0.00	0.00	0.00	0.00	0.00	0.00	2,521.07	0.00	2,521.07
50302	216 MONUMENTOS Y PLACAS	2,900.00	0.00	0.00	0.00	0.00	0.00	0.00	0.00	0.00	0.00	0.00	0.00	2,900.00
50303	6 APOYO PARA	0.00	64,032.00	206,672.72	0.00	84,643.04	175,684.90	53,707.93	3,768.84	0.00	5,651.52	86,055.83	36,818.40	717,035.18
50303	30 SERVICIO MEDICO	20,785.00	0.00	7,385.00	15,729.99	9,970.00	9,356.00	5,523.99	6,472.20	13,000.00	0.00	6,182.52	10,004.00	104,408.70
50303	32 ESTUDIOS Y ANALISIS	0.00	0.00	0.00	0.00	0.00	0.00	0.00	719.20	0.00	0.00	0.00	0.00	719.20
50303	39 ACCESORIOS Y	1,131.00	0.00	0.00	0.00	0.00	0.00	0.00	0.00	0.00	0.00	0.00	0.00	1,131.00
50303	44 GASTOS FUNERARIOS	0.00	11,600.00	-11,600.00	0.00	11,475.00	0.00	0.00	0.00	0.00	0.00	11,500.00	0.00	22,975.00
50303	80 MATERIAL ELECTRICO	2,219.50	0.00	0.00	0.00	0.00	0.00	0.00	0.00	0.00	0.00	0.00	0.00	2,219.50
50303	81 PINTURA Y ACCESORIOS	0.00	0.00	0.00	0.00	0.00	0.00	0.00	0.00	0.00	2,204.00	9,790.40	0.00	11,994.40
50303	120 APOYOS ECONOMICOS	42,536.06	88,000.00	130,100.00	157,587.27	98,262.39	42,600.00	45,221.22	12,282.00	24,183.00	18,400.00	35,420.00	40,830.00	735,431.94
50303	125 BECAS DE TRANSPORTE	10,720.00	0.00	541,050.18	0.00	496,998.48	422,626.42	250,284.91	518,859.62	0.00	489,728.30	1,789.81	0.00	2,732,057.72
50303	133 DIA DE LAS MADRES	0.00	0.00	9,860.00	0.00	0.00	0.00	0.00	0.00	0.00	0.00	0.00	0.00	9,860.00
50303	136 POSADAS NAVIDE/AS	0.00	18,560.00	2,011,266.00	0.00	27,840.00	331,760.00	0.00	0.00	0.00	0.00	32,810.00	0.00	2,422,236.00
50303	140 EVENTOS ESPECIALES	43,649.20	104,122.70	77,240.76	30,442.42	23,233.64	278,400.00	0.00	8,231.26	20,230.40	4,572.50	0.00	1,184.00	591,306.88
50303	142 DIA DE REYES	0.00	18,560.00	0.00	0.00	0.00	0.00	0.00	0.00	0.00	0.00	0.00	0.00	18,560.00
50303	150 MATERIAL DE CURACION Y	3,102.37	0.00	18,594.53	9,379.91	21,941.13	1,768.25	6,952.36	4,006.45	18,076.30	0.00	15,467.16	11,842.13	111,120.59
50303	152 DESPENSAS	564,013.82	564,013.82	1,128,027.64	0.00	564,013.82	681,516.70	564,013.82	564,013.82	70,501.73	0.00	1,209.10	86,299.98	4,871,624.25
50303	153 APOYOS EN ESPECIE	5,058,292.19	19,550.00	24,990.71	339,476.39	19,756.31	8,578.18	141,245.08	175,781.06	442,795.60	85,492.60	199,240.34	106,714.19	6,621,912.65
50303	154 BRIGADAS	3,337.50	3,500.00	14,706.00	134.00	0.00	23,986.00	22,792.20	11,272.00	0.00	0.00	0.00	0.00	79,729.70
50303	155 PROGRAMAS ASISTENCIALES	99,700.84	0.00	72,376.80	0.00	13,241.40	0.00	0.00	0.00	918.72	35,164.78	0.00	19,348.17	240,750.71
50303	158 APORTACIONES A CENTROS	0.00	0.00	30,000.00	0.00	0.00	0.00	0.00	0.00	0.00	0.00	0.00	0.00	30,000.00
50303	171 APOYOS PARA	0.00	0.00	916.45	2,880.20	2,356.86	442.20	2,923.84	4,152.62	3,903.52	0.00	2,742.89	1,721.98	22,040.56
50303	522 PROGRAMA DE ACCCION	17,530.62	9,994.36	0.00	0.00	0.00	0.00	420.00	0.00	0.00	0.00	0.00	0.00	27,944.98
50304	6 APOYO PARA	0.00	0.00	0.00	37,120.00	33,333.76	27,840.00	0.00	0.00	0.00	0.00	0.00	0.00	98,293.76
50304	39 ACCESORIOS Y	0.00	79,576.00	0.00	0.00	0.00	0.00	0.00	0.00	0.00	0.00	0.00	0.00	79,576.00
50304	41 MATERIAL DE IMPRENTA	242.44	0.00	0.00	0.00	0.00	0.00	0.00	0.00	0.00	0.00	0.00	0.00	242.44
50304	43 UNIFORMES	0.00	0.00	0.00	6,960.00	0.00	0.00	0.00	0.00	0.00	0.00	0.00	0.00	6,960.00
50304	80 MATERIAL ELECTRICO	2,870.44	5,856.25	0.00	0.00	0.00	0.00	0.00	0.00	0.00	0.00	0.00	0.00	8,726.69
50304	81 PINTURA Y ACCESORIOS	0.00	0.00	0.00	0.00	0.00	0.00	0.00	0.00	6,094.29	0.00	0.00	0.00	6,094.29
50304	83 MATERIALES DE	0.00	0.00	0.00	0.00	0.00	0.00	5,495.08	0.00	0.00	0.00	0.00	0.00	5,495.08
50304	102 SERVICIOS CONTRATADOS	4,988.00	0.00	0.00	0.00	33,250.00	0.00	0.00	0.00	38,280.00	0.00	0.00	0.00	76,518.00
50304	120 APOYOS ECONOMICOS	0.00	96,100.00	125,000.00	16,500.00	11,600.00	3,500.00	16,000.00	-7,000.00	0.00	0.00	0.00	11,400.00	273,100.00
50304	140 EVENTOS ESPECIALES	10,351.84	2,534.60	1,494.08	0.00	989.15	17,277.04	4,350.00	0.00	124,243.40	0.00	0.00	4,350.00	165,590.11
50304	153 APOYOS EN ESPECIE	0.00	0.00	0.00	2,128.00	0.00	24,610.00	0.00	0.00	14,390.87	0.00	0.00	9,196.00	50,324.87
50304	170 MATERIAL DEPORTIVO Y	62,732.80	3,364.00	61,551.20	39,748.56	68,654.60	18,792.00	0.00	0.00	0.00	0.00	0.00	16,996.32	271,849.48
50501	28 ARRENDAMIENTOS DE	0.00	0.00	0.00	0.00	0.00	310,452.01	0.00	324,800.00	0.00	0.00	0.00	0.00	69,600.00
50501	48 SEGUROS DE VEHICULOS	0.00	0.00	95,764.86	0.00	0.00	0.00	0.00	0.00	0.00	0.00	0.00	0.00	95,764.86
50501	200 GASOLINA	179,679.18	465,831.47	1,328,515.01	180,797.09	877,536.29	549,552.36	1,785,565.57	219,967.19	548,969.77	155,014.24	477,560.70	548,869.04	7,318,857.91

Tesorería Municipal de Cadereyta Jiménez, N.L.

Municipio
DCASANOVA

Egresos Reales
Resumen por Cuenta
Egresos - 2024

Cuenta	Nombre	Ene	Feb	Mar	Abr	May	Jun	Jul	Ago	Sep	Oct	Nov	Dic	Total
50501	201 DIESEL	369,066.66	1,009,211.70	1,672,390.92	1,748,525.96	114,352.08	2,516,776.56	11,719.68	1,684,296.42	543,074.05	290,954.31	561,503.59	918,646.33	11,420,520.26
50501	202 GAS L.P.	0.00	0.00	0.00	0.00	0.00	0.00	0.00	0.00	13,326.85	0.00	0.00	0.00	13,326.85
50501	203 COMISIONES COMBUSTIBLES	0.00	42,408.14	0.00	161,012.30	3,511.08	0.00	807.91	0.00	0.00	0.00	0.00	0.00	207,740.43
50501	204 FLETES COMBUSTIBLES	0.00	0.00	0.00	0.00	27,533.23	0.00	0.00	0.00	0.00	0.00	0.00	0.00	27,533.23
50501	213 ACEITES Y LUBRICANTES	0.00	0.00	0.00	0.00	0.00	75,434.00	0.00	0.00	0.00	0.00	0.00	0.00	75,434.00
50502	24 GAS L.P. DOMESTICO	0.00	0.00	0.00	0.00	0.00	0.00	0.00	0.00	8,273.66	0.00	0.00	0.00	8,273.66
50502	39 ACCESORIOS Y	0.00	0.00	0.00	1,276.00	5,034.40	3,120.40	0.00	0.00	14,964.00	0.00	0.00	0.00	24,394.80
50502	200 GASOLINA	0.00	0.00	0.00	0.00	0.00	0.00	0.00	0.00	0.00	0.00	2,234.43	0.00	2,234.43
50502	201 DIESEL	0.00	0.00	212,434.77	0.00	0.00	1,081,384.54	0.00	50,000.00	0.00	0.00	0.00	0.00	1,343,819.31
50502	202 GAS L.P.	0.00	0.00	0.00	0.00	0.00	0.00	0.00	0.00	4,630.04	0.00	0.00	0.00	4,630.04
50502	210 REFACCIONES	318,015.10	477,929.53	390,573.60	468,012.86	247,912.69	466,816.74	167,744.00	124,567.62	236,814.00	117,901.15	16,378.73	211,463.63	3,244,129.65
50502	211 LLANTAS	78,610.20	389,065.52	71,659.97	155,016.87	20,829.20	211,379.60	34,787.60	95,743.33	27,044.80	0.00	123,614.24	42,500.00	1,250,251.33
50502	212 REPARACION DE LLANTAS	53,449.80	138,921.60	0.00	12,412.00	95,398.40	21,900.80	188,170.80	58,742.40	80,411.20	3,712.00	464.00	0.00	653,593.00
50502	213 ACEITES Y LUBRICANTES	271,469.08	129,278.13	176,002.30	167,823.76	265,980.05	113,656.80	82,874.01	204,570.00	318,184.95	35,971.00	84,954.00	59,200.02	1,909,964.10
50502	214 MANTENIMIENTO DE	264,242.94	947,247.92	791,607.92	1,190,257.08	301,786.83	643,289.64	146,739.48	204,000.03	240,643.00	46,794.92	31,932.00	190,352.01	4,998,873.77
50504	37 ARTICULOS PARA ASEO Y	0.00	0.00	10,949.24	0.00	0.00	1,389.68	0.00	0.00	13,333.04	0.00	0.00	0.00	25,671.96
50504	39 ACCESORIOS Y	0.00	0.00	79,185.40	5,814.38	0.00	336.98	1,780.83	5,621.01	6,842.95	0.00	0.00	0.00	99,581.55
50504	80 MATERIAL ELECTRICO	29,136.68	75,851.43	25,487.97	68,276.37	552,110.93	19,635.69	456,312.38	29,254.04	90,609.43	0.00	0.00	52,808.32	1,399,484.24
50504	81 PINTURA Y ACCESORIOS	0.00	0.00	0.00	70,401.07	0.00	69,654.41	11,973.52	42,546.19	29,380.83	19,093.60	34,775.64	0.00	304,941.77
50504	82 HERRAMIENTAS	4,786.46	0.00	0.00	0.00	0.00	633.59	0.00	0.00	0.00	0.00	0.00	0.00	5,420.05
50504	83 MATERIALES DE	3,494.71	98,443.01	19,155.58	306,841.75	7,454.22	19,715.26	11,180.31	6,018.21	113,768.98	6,336.40	0.00	0.00	592,408.43
50504	102 SERVICIOS CONTRATADOS	0.00	17,310.00	243,855.20	82,407.21	0.00	39,091.61	61,944.00	26,277.79	12,180.00	28,652.00	23,351.67	0.00	535,059.48
50504	240 MATERIAL DE PLOMERIA	4,446.94	1,121.31	25,837.61	0.00	6,195.56	2,801.05	12,612.56	286.10	45,814.80	0.00	0.00	5,550.43	104,646.36
50504	293 REMODELACION DE	293,377.12	165,350.68	200,000.00	150,000.00	0.00	24,248.52	141,526.24	0.00	0.00	66,592.70	0.00	0.00	1,041,095.26
50506	27 ARRENDAMIENTO DE	0.00	520,840.00	1,239,100.01	520,680.02	1,453,922.02	438,170.00	1,350,149.99	1,105,996.80	1,063,446.31	0.00	0.00	0.00	7,692,305.15
50506	210 REFACCIONES	30,320.73	27,375.42	37,326.01	29,470.60	1,405.00	100,498.00	20,300.00	0.00	15,400.00	42,767.98	71,652.05	5,823.20	382,338.89
50506	211 LLANTAS	37,115.36	0.00	0.00	38,326.40	0.00	0.00	78,508.80	0.00	0.00	0.00	0.00	0.00	153,950.56
50506	212 REPARACION DE LLANTAS	0.00	0.00	0.00	0.00	0.00	0.00	10,092.00	0.00	0.00	0.00	0.00	0.00	10,092.00
50506	213 ACEITES Y LUBRICANTES	0.00	0.00	0.00	0.00	0.00	0.00	0.00	0.00	0.00	0.00	29,916.00	0.00	29,916.00
50506	214 MANTENIMIENTO DE	4,929.95	37,080.56	45,780.10	19,625.04	0.00	76,330.23	0.00	0.00	0.00	13,792.40	1,605.00	0.00	199,143.28
50507	27 ARRENDAMIENTO DE	1,976,418.01	2,723,880.02	2,583,060.00	651,840.02	259,004.00	1,422,512.00	1,283,414.00	774,995.20	1,833,224.48	0.00	0.00	0.00	13,508,347.73
50507	28 ARRENDAMIENTO DE	0.00	40,600.00	0.00	0.00	0.00	40,600.00	278,400.00	81,200.00	0.00	0.00	0.00	0.00	440,800.00
50507	102 SERVICIOS CONTRATADOS	0.00	0.00	0.00	0.00	0.00	0.00	0.00	0.00	0.00	0.00	4,176.00	0.00	4,176.00
50507	261 MANTENIMIENTOS DE CLIMAS	0.00	0.00	0.00	0.00	68,863.40	81,722.00	0.00	0.00	0.00	6,902.00	15,718.00	0.00	173,205.40
50507	262 MANTENIMIENTO DE	0.00	275,128.00	0.00	0.00	0.00	8,642.00	0.00	0.00	0.00	0.00	0.00	20,416.00	304,186.00
50507	263 DAÑOS OCASIONADOS A	0.00	0.00	900.00	5,000.00	12,228.70	0.00	11,360.00	0.00	0.00	7,366.00	600.00	0.00	37,454.70
50507	271 MAQUINARIA PESADA	0.00	0.00	495,320.00	265,234.00	1,008,290.02	1,097,108.00	0.00	137,630.00	325,850.00	0.00	0.00	0.00	3,329,432.02
50507	281 EQUIPO DIVERSO	0.00	0.00	0.00	0.00	0.00	0.00	0.00	0.00	0.00	0.00	0.00	660.00	660.00
50507	389 DESASOLVE DE ARROYOS	0.00	0.00	216,652.01	217,348.01	0.00	0.00	0.00	0.00	0.00	0.00	0.00	0.00	434,000.02
50507	523 REVESTIMIENTO DE	0.00	0.00	0.00	0.00	0.00	387,988.47	0.00	0.00	0.00	0.00	0.00	0.00	387,988.47
50601	270 EQUIPO DE TRANSPORTE	710,000.00	907,200.00	709,773.69	709,773.69	2,138,747.69	709,773.69	709,773.68	709,773.69	0.00	1,973,041.59	2,704,920.00	335,000.00	12,317,777.72
50601	272 MUEBLES Y EQUIPO DE	0.00	302,297.81	0.00	4,379.99	31,494.00	133,966.10	63,231.03	50,816.98	68,293.72	0.00	0.00	23,611.40	678,091.03

Tesorería Municipal de Cadereyta Jiménez, N.L.

Municipio
DCASANOVA

Egresos Reales
Resumen por Cuenta
Egresos - 2024

Cuenta	Nombre	Ene	Feb	Mar	Abr	May	Jun	Jul	Ago	Sep	Oct	Nov	Dic	Total
50601	273 EQUIPO DE COMPUTO	51,731.36	11,386.40	38,726.60	0.00	0.00	101,571.46	0.00	0.00	174,290.93	15,998.00	0.00	0.00	393,674.75
50601	274 EQUIPO DE TELEFONIA Y	0.00	0.00	0.00	0.00	0.00	2,014.92	0.00	0.00	0.00	0.00	0.00	0.00	2,014.92
50601	277 MOBILIARIO Y EQUIPO	0.00	16,373.75	0.00	0.00	0.00	0.00	0.00	0.00	0.00	0.00	0.00	0.00	16,373.75
50601	281 EQUIPO DIVERSO	0.00	35,960.00	40,596.44	0.00	0.00	36,370.99	57,103.09	83,081.29	141,648.48	0.00	35,849.80	449,177.00	879,787.09
50801	312 GASTOS INDIRECTOS	5,823.41	0.00	0.00	0.00	0.00	0.00	0.00	0.00	0.00	0.00	0.00	0.00	5,823.41
50801	346 ESPACIOS PUBLICOS	13,066.56	0.00	135,993.76	0.00	0.00	0.00	0.00	-1,498.00	0.00	0.00	0.00	0.00	149,060.32
50801	210 REFACCIONES	0.00	0.00	0.00	0.00	0.00	1,498.00	0.00	0.00	0.00	0.00	0.00	0.00	1,498.00
50801	302 URBANIZACION	0.00	0.00	0.00	0.00	0.00	0.00	0.00	0.00	0.00	0.00	0.00	0.00	0.00
50801	303 PAVIMENTACION	0.00	0.00	0.00	0.00	833,104.47	569,627.02	0.00	2,401,588.71	1,276,315.75	1,081,511.75	1,183,431.74	1,452,568.63	8,778,148.07
50801	312 GASTOS INDIRECTOS	0.00	0.00	0.00	0.00	0.00	0.00	0.00	223,039.16	0.00	0.00	0.00	0.00	223,039.16
50801	346 ESPACIOS PUBLICOS	0.00	0.00	0.00	0.00	1,000,000.00	2,093,800.04	3,596,874.61	2,763,072.33	1,347,095.33	0.00	737,914.01	1,233,611.94	12,792,368.26
50802	214 MANTENIMIENTO DE	0.00	0.00	0.00	0.00	53,128.00	0.00	0.00	0.00	0.00	0.00	0.00	0.00	53,128.00
50802	16 HONORARIOS	0.00	0.00	700.00	0.00	0.00	0.00	0.00	0.00	0.00	0.00	0.00	0.00	700.00
50802	32 SERVICIO MEDICO	0.00	0.00	14,737.80	0.00	0.00	0.00	0.00	0.00	0.00	0.00	0.00	0.00	14,737.80
50802	30 ESTUDIOS Y ANALISIS	0.00	0.00	5,840.60	0.00	0.00	0.00	0.00	0.00	0.00	0.00	0.00	0.00	5,840.60
50802	33 HOSPITALIZACIONES	0.00	0.00	4,292.00	0.00	0.00	0.00	0.00	0.00	0.00	0.00	0.00	0.00	4,292.00
50802	150 MATERIAL DE CURACION Y	0.00	0.00	13,134.10	0.00	0.00	0.00	0.00	0.00	0.00	0.00	0.00	0.00	13,134.10
50802	24 GAS L.P. DOMESTICO	0.00	0.00	0.00	0.00	0.00	0.00	0.00	0.00	0.00	0.00	0.00	0.00	0.00
50802	28 ARRENDAMIENTO DE	0.00	513,880.00	73,080.00	0.00	0.00	0.00	0.00	0.00	0.00	0.00	0.00	0.00	586,960.00
50802	30 SERVICIO MEDICO	8,640.00	2,700.00	101,971.20	0.00	0.00	222,372.00	123,806.80	0.00	0.00	970.00	0.00	0.00	460,460.00
50802	31 MEDICAMENTOS	30,427.39	13,865.84	53,487.82	0.00	2,883.00	104,527.93	7,857.42	0.00	0.00	0.00	0.00	0.00	213,049.40
50802	32 ESTUDIOS Y ANALISIS	3,200.00	25,547.00	75,677.08	3,000.00	4,081.00	40,170.80	69,019.20	0.00	0.00	0.00	0.00	0.00	220,695.08
50802	33 HOSPITALIZACIONES	0.00	0.00	29,953.60	188,916.72	0.00	74,588.00	45,568.00	0.00	0.00	72,296.37	328,951.27	0.00	740,293.96
50802	39 ACCESORIOS Y	27,840.00	0.00	0.00	0.00	0.00	0.00	0.00	0.00	0.00	0.00	0.00	0.00	27,840.00
50802	41 MATERIAL DE IMPRENTA	66,608.26	0.00	0.00	0.00	0.00	0.00	0.00	0.00	0.00	0.00	0.00	0.00	66,608.26
50802	80 MATERIAL ELECTRICO	0.00	0.00	0.00	0.00	0.00	0.00	0.00	0.00	0.00	0.00	0.00	0.00	0.00
50802	81 PINTURA Y ACCESORIOS	0.00	0.00	0.00	0.00	0.00	0.00	0.00	0.00	0.00	14,801.60	0.00	0.00	14,801.60
50802	84 SEÑALAMIENTOS	0.00	0.00	28,172.17	0.00	0.00	0.00	0.00	0.00	0.00	0.00	0.00	0.00	28,172.17
50802	102 SERVICIOS CONTRATADOS	36,841.60	459,360.00	0.00	0.00	0.00	0.00	0.00	0.00	0.00	0.00	0.00	0.00	496,201.60
50802	150 MATERIAL DE CURACION Y	0.00	0.00	28,770.32	0.00	0.00	35,012.28	101,621.80	0.00	0.00	0.00	0.00	0.00	165,404.40
50802	200 GASOLINA	0.00	0.00	0.00	627,525.83	96,338.91	0.00	0.00	0.00	0.00	0.00	0.00	0.00	723,864.74
50802	201 DIESEL	0.00	0.00	0.00	0.00	1,959.20	0.00	0.00	0.00	0.00	0.00	0.00	0.00	1,959.20
50802	203 COMISIONES COMBUSTIBLES	0.00	0.00	0.00	0.00	6,410.62	0.00	0.00	0.00	0.00	0.00	0.00	0.00	6,410.62
50802	210 REFACCIONES	0.00	53,521.23	464.00	53,807.05	3,762.99	25,914.40	0.00	0.00	0.00	0.00	0.00	0.00	137,469.67
50802	211 LLANTAS	0.00	7,386.88	0.00	0.00	0.00	43,472.16	0.00	0.00	0.00	0.00	0.00	0.00	50,859.04
50802	213 ACEITES Y LUBRICANTES	0.00	0.00	0.00	5,384.99	1,884.00	1,368.80	0.00	0.00	0.00	0.00	0.00	0.00	8,637.79
50802	214 MANTENIMIENTO DE	33,213.12	403,804.72	9,280.00	0.00	55,854.00	472,007.48	0.00	0.00	143,150.38	0.00	0.00	0.00	1,117,309.70
50802	1 SUELDOS	5,444,531.21	5,535,073.37	5,561,915.14	5,663,767.13	5,715,002.91	5,665,043.34	5,605,393.65	5,626,726.48	5,593,587.43	5,479,073.03	5,349,359.16	5,302,277.41	66,541,750.27
50802	5 COMPENSACIONES	138,283.40	162,356.45	153,452.05	142,435.15	182,430.10	127,849.30	129,193.40	304,051.85	107,834.00	0.00	39,000.00	78,000.00	1,584,885.70
50802	6 APOYO PARA	500.00	500.00	500.00	500.00	500.00	500.00	500.00	500.00	500.00	500.00	500.00	500.00	6,000.00
50802	7 FONDO DE AHORRO	3,299.02	3,299.02	3,299.02	3,299.02	3,395.92	3,492.82	3,492.82	3,492.82	3,492.82	3,492.82	2,958.34	2,423.86	39,438.30
50802	8 DESPENSAS NOMINA	39.00	39.00	78.00	78.00	39.00	39.00	78.00	39.00	78.00	3,000.00	0.00	2,000.00	5,507.00

Tesorería Municipal de Cadereyta Jiménez, N.L.

Municipio
DCASANOVA

Egresos Reales
Resumen por Cuenta
Egresos - 2024

Cuenta	Nombre	Ene	Feb	Mar	Abr	May	Jun	Jul	Ago	Sep	Oct	Nov	Dic	Total
50802	10 PRIMA VACACIONAL	92,283.75	106,533.31	135,698.71	183,822.46	127,055.76	111,723.07	94,126.74	101,712.40	108,110.65	188,193.60	166,549.13	113,388.70	1,529,198.28
50802	11 AGUINALDO	47,120.23	15,744.98	4,515.61	-10,109.52	78.40	16,019.39	4,630.87	0.00	0.00	51,460.71	15,568.56	6,186,705.26	6,331,734.49
50802	15 GRATIFICACION POR	5,900.00	0.00	11,000.00	-5,900.00	0.00	0.00	0.00	0.00	0.00	0.00	0.00	35,100.00	46,100.00
50802	17 INDEMNIZACIONES	0.00	0.00	0.00	0.00	0.00	0.00	26,995.50	0.00	26,995.50	0.00	0.00	116,620.20	170,611.20
50802	20 ENERGIA ELECTRICA	0.00	0.00	0.00	0.00	0.00	0.00	0.00	0.00	1,642,729.00	1,279,817.00	1,393,605.00	1,398,970.00	5,715,121.00
50802	28 ARRENDAMIENTO DE	0.00	0.00	319,000.00	0.00	270,280.00	270,280.00	757,480.00	603,200.00	92,800.00	421,080.00	0.00	0.00	524,286.38
50802	30 SERVICIO MEDICO	0.00	0.00	13,600.00	0.00	10,200.00	12,069.06	110,698.80	812.00	0.00	0.00	0.00	0.00	65,630.05
50802	31 MEDICAMENTOS	0.00	712.00	2,764.26	5,240.18	34,825.39	4,186.46	10,097.60	7,804.16	0.00	0.00	7,524.00	0.00	300,274.17
50802	32 ESTUDIOS Y ANALISIS	0.00	6,250.00	34,703.60	1,945.00	39,360.00	111,102.20	76,669.17	24,470.20	-1,750.00	0.00	288,555.50	0.00	528,126.30
50802	33 HOSPITALIZACIONES	0.00	0.00	0.00	210,420.00	0.00	8,386.80	20,764.00	0.00	0.00	0.00	0.00	0.00	127,055.41
50802	35 PRIMAS DE SEGUROS DE	0.00	0.00	0.00	0.00	0.00	0.00	127,055.41	0.00	0.00	0.00	0.00	0.00	0.00
50802	37 ARTICULOS PARA ASEO Y	0.00	0.00	0.00	0.00	0.00	0.00	0.00	0.00	0.00	0.00	0.00	0.00	0.00
50802	38 SUSCRIPCIONES Y CUOTAS	0.00	799.00	999.00	0.00	0.00	0.00	0.00	0.00	0.00	0.00	0.00	0.00	0.00
50802	39 ACCESORIOS Y	2,433.68	11,822.72	0.00	1,193.29	0.00	1,994.22	0.00	0.00	17,293.28	0.00	5,220.00	3,480.00	1,798.00
50802	41 MATERIAL DE IMPRENTA	0.00	3,551.92	0.00	0.00	0.00	15,346.80	29,580.00	0.00	0.00	0.00	0.00	0.00	43,427.19
50802	43 UNIFORMES	0.00	0.00	0.00	69,527.50	447,165.50	0.00	266,878.30	0.00	10,435.36	0.00	0.00	0.00	48,478.72
50802	46 PUBLICACIONES Y TRAMITES	0.00	0.00	0.00	83,658.00	0.00	0.00	23,107.54	0.00	0.00	0.00	143,354.59	0.00	794,006.66
50802	47 CAPACITACION	0.00	30,680.00	0.00	0.00	0.00	0.00	0.00	0.00	522,000.00	0.00	0.00	0.00	250,120.13
50802	48 SEGUROS DE VEHICULOS	7,943.80	0.00	256,405.13	1,902.31	0.00	283,302.67	0.00	0.00	0.00	0.00	305,238.74	7,232.82	600,079.98
50802	49 DEDUCIBLES	0.00	37,659.47	0.00	0.00	0.00	0.00	0.00	0.00	0.00	0.00	30,050.00	0.00	862,025.47
50802	50 REFERENDOS, PLACAS Y	0.00	0.00	0.00	0.00	0.00	0.00	10,858.00	0.00	0.00	0.00	5,429.00	0.00	67,709.47
50802	74 SERVICIO DE CAFETERIA	0.00	0.00	1,653.00	0.00	0.00	0.00	0.00	0.00	0.00	0.00	11,136.00	0.00	16,287.00
50802	80 MATERIAL ELECTRICO	0.00	0.00	0.00	811,175.44	1,000,000.01	11,312.78	510,400.00	812.46	29,321.64	0.00	3,984.00	0.00	12,789.00
50802	81 PINTURA Y ACCESORIOS	0.00	0.00	676,616.92	149,962.02	45,008.00	310,540.24	0.00	139,073.00	186,970.72	5,660.80	3,480.00	0.00	2,367,006.33
50802	82 HERRAMIENTAS	0.00	0.00	0.00	0.00	0.00	3,351.82	0.00	0.00	6,210.06	0.00	0.00	0.00	1,517,311.70
50802	83 MATERIALES DE	0.00	0.00	0.00	6,450.18	0.00	4,994.15	0.00	0.00	0.00	0.00	0.00	0.00	9,561.88
50802	84 SEÑALAMIENTOS	0.00	0.00	0.00	0.00	0.00	558,511.00	0.00	119,492.69	92,046.00	0.00	0.00	0.00	11,444.33
50802	102 SERVICIOS CONTRATADOS	0.00	0.00	167,103.80	0.00	0.00	0.00	0.00	0.00	0.00	0.00	0.00	0.00	770,049.69
50802	140 EVENTOS ESPECIALES	0.00	0.00	4,187.60	0.00	6,960.00	0.00	0.00	4,326.80	0.00	8,236.00	6,960.00	0.00	871,339.80
50802	150 MATERIAL DE CURACION Y	0.00	0.00	0.00	0.00	0.00	2,528.48	46,577.71	330.60	0.00	0.00	0.00	0.00	15,474.40
50802	153 APOYOS EN ESPECIE	0.00	0.00	0.00	0.00	0.00	2,748.50	0.00	4,164.40	0.00	0.00	0.00	0.00	49,434.79
50802	191 MANTENIMIENTO DE	0.00	286,870.11	850,192.54	952,781.21	647,724.70	687,585.19	728,845.90	0.00	249,608.45	0.00	71,137.00	0.00	4,164.40
50802	200 GASOLINA	0.00	50,959.73	26,979.35	41,833.63	36,147.36	32,727.62	0.00	0.00	0.00	134,790.09	624,546.57	482,570.70	323,493.95
50802	201 DIESEL	0.00	0.00	0.00	0.00	0.00	0.00	0.00	0.00	0.00	22,673.68	68,094.39	61,645.53	5,595,907.01
50802	202 GAS L.P.	0.00	647.81	0.00	918.36	21,775.18	0.00	0.00	0.00	3,476.57	0.00	0.00	0.00	341,071.29
50802	203 COMISIONES COMBUSTIBLES	0.00	4,550.00	295,860.00	30,543.98	75,384.00	19,411.91	1,500.00	0.00	0.00	0.00	0.00	0.00	3,476.57
50802	210 REFACCIONES	0.00	0.00	238,718.64	0.00	0.00	42,720.00	35,762.80	0.00	76,091.67	16,836.00	143,302.04	0.00	23,341.35
50802	211 LLANTAS	116,200.00	0.00	0.00	0.00	0.00	0.00	62,988.00	0.00	0.00	0.00	83,612.80	0.00	745,361.60
50802	212 REPARACION DE LLANTAS	0.00	4,550.00	0.00	13,560.40	0.00	0.00	0.00	0.00	0.00	0.00	135,731.60	0.00	517,014.24
50802	213 ACEITES Y LUBRICANTES	0.00	65,950.00	102,641.00	0.00	17,288.00	0.00	9,480.00	0.00	5,091.80	5,022.00	23,081.01	0.00	216,830.00
50802	214 MANTENIMIENTO DE	171,429.00	8,384.00	247,284.90	124,669.40	264,600.23	73,120.00	571,621.96	294,408.00	178,479.62	0.00	188,448.25	0.00	228,563.81
50802	240 MATERIAL DE PLOMERIA	0.00	0.00	0.00	198.36	0.00	5,715.90	0.00	9,747.48	9,213.42	0.00	0.00	0.00	2,124,699.36
														24,875.16

Egresos Reales
Resumen por Cuenta
Egresos - 2024

Cuenta	Nombre	Ene	Feb	Mar	Abr	May	Jun	Jul	Ago	Sep	Oct	Nov	Dic	Total
50802	261 MANTENIMIENTOS DE CLIMAS	0.00	0.00	0.00	0.00	0.00	0.00	0.00	0.00	0.00	15,486.00	0.00	0.00	15,486.00
50802	270 EQUIPO DE TRANSPORTE	0.00	732,000.00	0.00	0.00	0.00	0.00	0.00	0.00	0.00	0.00	0.00	9,034,877.03	9,766,877.03
50802	272 MUEBLES Y EQUIPO DE	0.00	0.00	0.00	0.00	0.00	0.00	18,377.93	0.00	0.00	0.00	0.00	0.00	18,377.93
50802	274 EQUIPO DE TELEFONIA Y	0.00	0.00	0.00	0.00	0.00	0.00	0.00	0.00	0.00	0.00	9,570.00	0.00	9,570.00
50802	277 MOBILIARIO Y EQUIPO	0.00	0.00	0.00	0.00	0.00	0.00	0.00	0.00	0.00	0.00	17,493.44	0.00	17,493.44
50802	281 EQUIPO DIVERSO	0.00	0.00	0.00	0.00	0.00	0.00	0.00	0.00	3,180.72	0.00	0.00	0.00	3,180.72
50802	291 EDIFICIOS	0.00	316,680.00	0.00	0.00	0.00	0.00	0.00	0.00	0.00	0.00	0.00	0.00	316,680.00
50802	293 REMODELACION DE	0.00	249,400.00	0.00	0.00	0.00	0.00	0.00	0.00	0.00	0.00	0.00	0.00	249,400.00
50804	100 CARPETA ASFALTICA	926,933.70	2,406,734.82	546,541.87	0.00	0.00	0.00	0.00	0.00	0.00	0.00	0.00	0.00	3,880,210.39
50804	303 PAVIMENTACION	0.00	0.00	2,796,026.82	0.00	0.00	0.00	0.00	0.00	0.00	0.00	0.00	0.00	2,796,026.82
50804	346 ESPACIOS PUBLICOS	0.00	0.00	1,040,747.73	0.00	0.00	0.00	0.00	0.00	0.00	0.00	0.00	0.00	1,040,747.73
50804	523 REVESTIMIENTO DE	0.00	0.00	0.00	0.00	0.00	0.00	0.00	0.00	0.00	1,245,155.14	0.00	0.00	1,245,155.14
50804	100 CARPETA ASFALTICA	0.00	0.00	0.00	0.00	1,405,507.04	0.00	1,686,792.72	928,443.34	3,155,400.88	0.00	0.00	0.00	7,176,143.98
50811	1 SUELDOS	1,151.19	0.00	0.00	0.00	0.00	0.00	0.00	0.00	0.00	0.00	0.00	0.00	1,151.19
50811	5 COMPENSACIONES	300.00	0.00	0.00	0.00	0.00	0.00	0.00	0.00	0.00	0.00	0.00	0.00	300.00
50811	8 DESPENSAS NOMINA	39.00	0.00	0.00	0.00	0.00	0.00	0.00	0.00	0.00	0.00	0.00	0.00	39.00
50811	49 DEDUCIBLES	6,109.47	0.00	0.00	0.00	0.00	0.00	0.00	0.00	0.00	0.00	0.00	0.00	6,109.47
50811	1 SUELDOS	0.00	6,298.95	0.00	0.00	0.00	0.00	0.00	0.00	0.00	0.00	0.00	0.00	6,298.95
50811	10 PRIMA VACACIONAL	0.00	7,596.52	0.00	0.00	0.00	0.00	0.00	0.00	0.00	0.00	0.00	0.00	7,596.52
50811	11 AGUINALDO	0.00	17,304.11	0.00	0.00	0.00	0.00	0.00	0.00	0.00	0.00	0.00	0.00	17,304.11
50811	15 GRATIFICACION POR	0.00	29,800.00	0.00	0.00	0.00	0.00	0.00	0.00	0.00	0.00	0.00	0.00	29,800.00
50811	28 ARRENDAMIENTO DE	0.00	0.00	0.00	0.00	0.00	0.00	0.00	0.00	0.00	0.00	0.00	0.00	0.00
50811	30 SERVICIO MEDICO	0.00	0.00	0.00	0.00	0.00	0.00	0.00	0.00	0.00	0.00	0.00	0.00	0.00
50811	32 ESTUDIOS Y ANALISIS	0.00	0.00	0.00	0.00	0.00	0.00	0.00	0.00	0.00	0.00	0.00	0.00	0.00
50811	35 PRIMAS DE SEGUROS DE	124,636.38	0.00	0.00	0.00	0.00	0.00	0.00	0.00	0.00	0.00	0.00	0.00	124,636.38
50811	39 ACCESORIOS Y	0.00	0.00	0.00	0.00	0.00	0.00	0.00	0.00	0.00	0.00	0.00	0.00	0.00
50811	41 MATERIAL DE IMPRENTA	0.00	0.00	0.00	0.00	0.00	0.00	0.00	0.00	0.00	0.00	0.00	0.00	0.00
50811	47 CAPACITACI?N	0.00	0.00	0.00	0.00	0.00	0.00	0.00	0.00	0.00	0.00	0.00	0.00	0.00
50811	74 SERVICIO DE CAFETERIA	0.00	0.00	0.00	0.00	0.00	0.00	0.00	0.00	0.00	0.00	0.00	0.00	0.00
50811	80 MATERIAL ELECTRICO	0.00	0.00	44,482.52	0.00	0.00	0.00	0.00	0.00	0.00	0.00	0.00	0.00	44,482.52
50811	81 PINTURA Y ACCESORIOS	0.00	0.00	300,612.32	0.00	0.00	0.00	0.00	0.00	0.00	0.00	0.00	0.00	300,612.32
50811	82 HERRAMIENTAS	0.00	0.00	18,281.60	0.00	0.00	0.00	0.00	0.00	0.00	0.00	0.00	0.00	18,281.60
50811	83 MATERIALES DE	0.00	0.00	0.00	0.00	0.00	0.00	0.00	0.00	0.00	0.00	0.00	0.00	0.00
50811	84 SEÑALAMIENTOS	0.00	0.00	0.00	0.00	0.00	0.00	0.00	0.00	0.00	0.00	0.00	0.00	0.00
50811	102 SERVICIOS CONTRATADOS	0.00	0.00	229,680.00	0.00	0.00	0.00	0.00	0.00	0.00	0.00	0.00	0.00	229,680.00
50811	191 MANTENIMIENTO DE	0.00	0.00	500,000.00	0.00	0.00	0.00	0.00	0.00	0.00	0.00	0.00	0.00	500,000.00
50811	200 GASOLINA	0.00	0.00	0.00	0.00	0.00	100,000.00	0.00	0.00	0.00	0.00	0.00	0.00	100,000.00
50811	201 DIESEL	0.00	0.00	0.00	0.00	0.00	0.00	0.00	0.00	0.00	0.00	0.00	0.00	0.00
50811	210 REFACCIONES	0.00	0.00	167,985.00	0.00	0.00	0.00	0.00	0.00	0.00	0.00	0.00	0.00	167,985.00
50811	211 LLANTAS	0.00	0.00	62,981.04	0.00	0.00	0.00	0.00	0.00	0.00	0.00	0.00	0.00	62,981.04
50811	212 REPARACION DE LLANTAS	0.00	0.00	0.00	0.00	0.00	0.00	0.00	0.00	0.00	0.00	0.00	0.00	0.00
50811	213 ACEITES Y LUBRICANTES	85,360.04	0.00	2,300.00	0.00	0.00	69,076.00	75,024.00	0.00	0.00	0.00	0.00	0.00	234,196.04

Tesorería Municipal de Cadereyta Jiménez, N.L.

Municipio
DCASANOVA

Egresos Reales
Resumen por Cuenta

Egresos - 2024

Cuenta	Nombre	Ene	Feb	Mar	Abr	May	Jun	Jul	Ago	Sep	Oct	Nov	Dic	Total
50811	214 MANTENIMIENTO DE	367,168.96	360,000.00	158,652.00	0.00	0.00	114,715.00	87,638.00	0.00	0.00	0.00	0.00	3,102,015.59	4,190,189.55
50811	261 MANTENIMIENTOS DE CLIMAS	0.00	0.00	0.00	0.00	0.00	0.00	0.00	0.00	0.00	0.00	0.00	1,856.00	1,856.00
50832	303 PAVIMENTACION	1,750,751.73	0.00	355,964.39	0.00	0.00	0.00	0.00	0.00	0.00	0.00	0.00	0.00	2,106,716.12
50832	90 DEPOSITO FINAL DE	0.00	0.00	0.00	0.00	0.00	0.00	0.00	140,891.71	699,828.36	0.00	0.00	0.00	840,720.07
50832	100 CARPETA ASFALTICA	0.00	0.00	611,623.24	1,276,538.24	1,085,360.96	0.00	4,030,373.70	855,192.40	236,560.00	0.00	0.00	1,737,970.00	9,833,618.54
50832	271 MAQUINARIA PESADA	273,020.00	0.00	0.00	0.00	0.00	0.00	0.00	0.00	0.00	0.00	0.00	0.00	273,020.00
50832	281 EQUIPO DIVERSO	0.00	0.00	0.00	0.00	0.00	0.00	0.00	0.00	0.00	53,731.20	0.00	0.00	53,731.20
50832	523 REVESTIMIENTO DE	273,528.00	274,592.00	0.00	0.00	0.00	0.00	0.00	0.00	0.00	0.00	0.00	0.00	548,120.00
50833	303 PAVIMENTACION	0.00	3,279,922.28	291,405.20	0.00	0.00	0.00	0.00	0.00	0.00	0.00	0.00	0.00	3,571,327.48
50833	346 ESPACIOS PUBLICOS	0.00	1,735,401.27	2,172,373.78	0.00	0.00	0.00	0.00	0.00	0.00	0.00	0.00	0.00	3,907,775.05
50838	302 URBANIZACION	0.00	1,000,000.00	0.00	0.00	0.00	0.00	0.00	0.00	0.00	0.00	0.00	0.00	1,000,000.00
50992	395 REINTEGROS DEL	24,953.31	0.00	0.00	0.00	0.00	0.00	0.00	0.00	0.00	0.00	0.00	0.00	24,953.31
51001	502 COMISIONES Y	80,718.46	31,887.50	26,904.23	16,108.01	13,427.04	16,478.66	12,708.43	13,967.96	12,687.29	5,879.75	17,033.78	11,055.79	258,856.90
51001	503 COMISIONES Y	273,456.60	213,156.71	0.00	311,849.98	0.00	97,907.41	43,217.01	0.00	0.00	0.00	0.00	0.00	939,587.71
51101	510 APORTACION MUNICIPAL	197,647.00	72,095.00	0.00	0.00	265,469.60	80,145.10	0.00	132,196.70	0.00	0.00	129,777.60	70,281.70	947,612.70
51101	511 APORTACION MUNICIPAL	0.00	2,368,200.90	0.00	0.00	0.00	0.00	0.00	0.00	0.00	0.00	0.00	0.00	2,368,200.90
51125	407 CEMENTO	72,360.00	0.00	0.00	0.00	0.00	0.00	0.00	0.00	0.00	0.00	0.00	0.00	72,360.00
51125	408 TINACOS	0.00	0.00	0.00	33,304.00	0.00	0.00	52,608.00	0.00	0.00	0.00	0.00	0.00	85,912.00
51125	409 HORAS MAQUINA FOMENTO	333,637.00	320,160.00	236,176.00	95,584.00	142,411.00	0.00	0.00	0.00	0.00	0.00	0.00	0.00	1,127,968.00

Totales 42,255,684.29 55,611,633.69 58,063,447.41 38,079,382.04 42,069,282.39 51,009,248.57 44,405,277.35 43,123,504.00 43,258,694.47 33,160,980.57 39,118,439.05 72,066,925.20 562,222,499.03