



GOBIERNO DE CADEREYTA  
ADMIN. 2024-2027

**GOBIERNO  
DE  
CADEREYTA** \*

RENACER PARA CRECER

Municipio de Cadereyta Jiménez, N.L.  
Secretaría de Finanzas y Tesorería Municipal  
Administración Pública 2024-2027

**Informe Financiero del Primer Trimestre del Ejercicio Fiscal 2026.  
Período Acumulado del 01 de Enero al 31 de Marzo de 2026.**

**Aprobada por el Ayuntamiento en  
Sesión de 30 de abril del 2026.**



GOBIERNO DE CADEREYTA  
ADMÓN 2024 - 2027

Municipio de Cadereyta Jiménez, N.L.

**GOBIERNO  
DE  
CADEREYTA** \*

**RENACER PARA CRECER**

OFICIO: 1.0 322/2026  
EXP. 1/2024-2027  
ASUNTO: El que se indica

**DIP. ITZEL SOLEDAD CASTILLO ALMANZA  
PRESIDENTA DEL H. CONGRESO DEL ESTADO**  
Presente. -

Con fundamento en lo dispuesto por el artículo 33, fracción III, inciso e y el artículo 100, fracción IX, de la Ley de Gobierno Municipal del Estado de Nuevo León, me permito remitir a Usted los documentos y estados financieros correspondientes al **Primer Trimestre del año 2026**, con cifras acumuladas de ingresos y egresos a la fecha, aprobados por el Ayuntamiento en sesión ordinaria del día 30 de abril de 2026.


Sin otro particular, reitero a Usted la seguridad de mi atenta y distinguida consideración.

Cadereyta Jiménez, N.L., 30 de abril del 2026.



**PRESIDENCIA MUNICIPAL  
LIC. CARLOS RAFAEL RODRÍGUEZ GÓMEZ  
PRESIDENTE MUNICIPAL**

c.c.p. C.P. Alejandro Reynoso Gil.  
Auditor General del Estado de Nuevo León.  
c.c.p. Archivo  
/\*mmvr





## **GOBIERNO MUNICIPAL 2024-2027**

**Periodo Acumulado del 01 de Enero al 31 de Marzo de 2026**

### **Primer Informe Trimestral 2026**

**MUNICIPIO DE CADEREYTA JIMENEZ, NUEVO LEÓN**





**MUNICIPIO DE CADEREYTA JIMENEZ, NUEVO LEON**

**GOBIERNO MUNICIPAL 2024-2027**

**PRIMER INFORME TRIMESTRAL 2026**

**Periodo Acumulado del 01 de Enero al 31 de Marzo del 2026**

**Estados Financieros – Contables**

**Ley General de Contabilidad Gubernamental**

1. Estados de Situación Financiera.
2. Estado de Actividades
3. Estado de Variación de la Hacienda/Patrimonio
4. Estado Analítico del Activo
5. Estado Analítico de la Deuda



De Enero a Marzo

Concepto	2025	2026	Concepto	2025	2026
<b>1 ACTIVO</b>			<b>2 PASIVO</b>		
<b>11 ACTIVO CIRCULANTE</b>			<b>21 PASIVO CIRCULANTE</b>		
111 Efectivo y Equivalentes	64,588,822	45,305,713	211 Cuentas por Pagar a Corto Plazo	139,320,030	142,476,073
112 Derechos a Recibir Efectivo o	5,418,809	5,765,502	212 Documentos por Pagar a Corto Plazo	0	0
113 Derechos a Recibir Bienes o Servicios	8,000	8,000	213 Porción a Corto Plazo de la Deuda	0	0
114 Inventarios	0	0	214 Títulos y Valores a Corto Plazo	0	0
115 Almacenes	0	0	215 Pasivos Diferidos a Corto Plazo	0	0
116 Estimación por Pérdida o Deterioro	0	0	216 Fondos y Bienes de Terceros en	0	0
119 Otros Activos Circulantes	0	0	217 Provisiones a Corto Plazo	0	0
<b>TOTAL ACTIVO CIRCULANTE</b>	<b>70,015,631</b>	<b>51,079,215</b>	219 Otros Pasivos a Corto Plazo	0	0
<b>12 ACTIVO NO CIRCULANTE</b>			<b>TOTAL PASIVO CIRCULANTE</b>	<b>139,320,030</b>	<b>142,476,073</b>
121 Inversiones Financieras a Largo Plazo	0	0	<b>22 PASIVO NO CIRCULANTE</b>		
122 Derechos a Recibir Efectivo o	0	0	221 Cuentas por Pagar a Largo Plazo	0	0
123 Bienes Inmuebles, Infraestructura y	0	0	222 Documentos por Pagar a Largo Plazo	0	0
124 Bienes Muebles	0	0	223 Deuda Pública a Largo Plazo	0	0
125 Activos Intangibles	0	0	224 Pasivos Diferidos a Largo Plazo	0	0
126 Depreciación, Deterioro y	0	0	225 Fondos y Bienes de Terceros en	0	0
127 Activos Diferidos	0	0	226 Provisiones a Largo Plazo	0	0
128 Estimación por Pérdida o Deterioro	0	0	<b>TOTAL PASIVO NO CIRCULANTE</b>	<b>0</b>	<b>0</b>
129 Otros Activos no Circulantes	0	0	<b>TOTAL PASIVO</b>	<b>139,320,030</b>	<b>142,476,073</b>
<b>TOTAL ACTIVO NO CIRCULANTE</b>	<b>0</b>	<b>0</b>	<b>3 HACIENDA PUBLICA/ PATRIMONIO</b>		
<b>TOTAL ACTIVO</b>	<b>70,015,631</b>	<b>51,079,215</b>	<b>31 HACIENDA PUBLICA/PATRIMONIO CONTRIBUIDO</b>		
Total :	70,015,631	51,079,215	311 Aportaciones	0	0
			312 Donaciones de Capital	0	0
			313 Actualización de la Hacienda	0	0
			<b>TOTAL HACIENDA</b>	<b>0</b>	<b>0</b>
			<b>32 HACIENDA PUBLICA /PATRIMONIO GENERADO</b>		
			321 Resultados del Ejercicio (Ahorro/	7,148,076	-18,950,574
			322 Resultados de Ejercicios Anteriores	-76,452,475	-72,446,284
			323 Revalúos	0	0
			324 Reservas	0	0
			325 Rectificaciones de Resultados de	0	0
			<b>TOTAL HACIENDA PUBLICA</b>	<b>-69,304,399</b>	<b>-91,396,858</b>
			<b>33 EXCESO O INSUFICIENCIA EN LA ACTUALIZACION DE LA</b>		
			331 Resultado por Posición Monetaria	0	0
			332 Resultado por Tenencia de Activos	0	0
			<b>TOTAL EXCESO O INSUFICIENCIA EN LA</b>	<b>0</b>	<b>0</b>
			<b>TOTAL HACIENDA PUBLICA/</b>	<b>-69,304,399</b>	<b>-91,396,858</b>
			Total :	70,015,631	51,079,215

Lic. Carlos Rafael Rodríguez Gomez  
Presidente Municipal

Ing. César Adrián García González  
Secretario de Finanzas y Tesorero Municipal

CP. Patricia González Alvarez  
Sindico



Concepto	2025	2026	Concepto	2025	2026
<b>4 INGRESOS Y OTROS BENEFICIOS</b>			<b>5 GASTOS Y OTRAS PERDIDAS</b>		
<b>41 INGRESOS DE GESTION</b>			<b>51 GASTOS DE FUNCIONAMIENTO</b>		
411 Impuestos	40,225,385	48,044,814	511 Servicios Personales	70,577,823	75,401,495
412 Cuotas y Aportaciones de Seguridad	0	0	512 Materiales y Suministros	19,024,332	13,369,564
413 Contribuciones de Mejoras	34,633	0	513 Servicios Generales	21,706,965	23,054,765
414 Derechos	5,703,281	5,449,366	<b>TOTAL GASTOS DE FUNCIONAMIENTO</b>	<b>111,309,120</b>	<b>111,825,824</b>
415 Productos de Tipo Corriente	656,797	275,564	<b>52 TRANSFERENCIAS, ASIGNACIONES, SUBSIDIOS Y OTRAS AYUDAS</b>		
416 Aprovechamientos de Tipo Corriente	674,417	1,022,571	521 Transferencias Internas y Asignaciones	3,535,206	2,852,374
417 Ingresos por Venta de Bienes y Servicios	0	0	522 Transferencias al Resto del Sector	0	0
419 Ingresos no Comprendidos en las	0	0	523 Subsidios y Subvenciones	0	0
<b>TOTAL INGRESOS DE GESTION</b>	<b>47,294,513</b>	<b>54,792,315</b>	524 Ayudas Sociales	4,645,975	6,682,780
<b>42 PARTICIPACIONES, APORTACIONES, TRANSFERENCIAS,</b>			525 Pensiones y Jubilaciones	727,788	701,246
421 Participaciones y Aportaciones	119,883,356	114,897,854	526 Transferencias a Fideicomisos, Mandatos	0	0
422 Transferencias, Asignaciones, Subsidios	0	0	527 Transferencias a la Seguridad Social	0	0
<b>TOTAL PARTICIPACIONES, APORTACIONES,</b>	<b>119,883,356</b>	<b>114,897,854</b>	528 Donativos	0	0
<b>43 OTROS INGRESOS Y BENEFICIOS</b>			529 Transferencias al Exterior	0	0
431 Ingresos Financieros	0	0	<b>TOTAL TRANSFERENCIAS, ASIGNACIONES,</b>	<b>8,908,970</b>	<b>10,236,400</b>
432 Incremento por Variación de Inventarios	0	0	<b>53 PARTICIPACIONES Y APORTACIONES</b>		
433 Disminución del Exceso de Estimaciones	0	0	531 Participaciones	0	0
434 Disminución del Exceso de Provisiones	0	0	532 Aportaciones	2,588,096	4,478,895
439 Otros Ingresos y Beneficios Varios	2,972,538	3,596,555	533 Convenios	0	0
<b>TOTAL OTROS INGRESOS Y BENEFICIOS</b>	<b>2,972,538</b>	<b>3,596,555</b>	<b>TOTAL PARTICIPACIONES Y APORTACIONES</b>	<b>2,588,096</b>	<b>4,478,895</b>
<b>TOTAL INGRESOS Y OTROS BENEFICIOS</b>	<b>170,150,407</b>	<b>173,286,725</b>	<b>54 INTERESES, COMISIONES Y OTROS GASTOS DE LA DEUDA PUBLICA</b>		
Resultado del Ejercicio	7,148,076	-18,950,574	541 Intereses de la Deuda Pública	0	0
			542 Comisiones de la Deuda Pública	0	0
			543 Gastos de la Deuda Pública	0	0
			544 Costo por Coberturas	0	0
			545 Apoyos Financieros	0	0
			<b>TOTAL INTERESES, COMISIONES Y OTROS</b>	<b>0</b>	<b>0</b>
			<b>55 OTROS GASTOS Y PERDIDAS EXTRAORDINARIAS</b>		
			551 Estimaciones, Depreciaciones,	18,331,017	4,367,719
			552 Provisiones	0	0
			553 Disminución de Inventarios	0	0
			554 Aumento por Insuficiencia de	0	0
			555 Aumento por Insuficiencia de Provisiones	0	0
			559 Otros Gastos	0	0
			<b>TOTAL OTROS GASTOS Y PERDIDAS</b>	<b>18,331,017</b>	<b>4,367,719</b>
			<b>56 INVERSIÓN PÚBLICA</b>		
			561 Inversión Pública no Capitalizable	21,865,129	61,328,461
			<b>TOTAL INVERSIÓN PÚBLICA</b>	<b>21,865,129</b>	<b>61,328,461</b>
			<b>TOTAL GASTOS Y OTRAS PERDIDAS</b>	<b>163,002,331</b>	<b>192,237,299</b>
			Resultado del Ejercicio	7,148,076	-18,950,574

Lic. Carlos Rafael Rodríguez Gomez  
Presidente Municipal

Ing. César Adrián García González  
Secretario de Finanzas y Tesorero Municipal

CP. Patricia González Alvarez  
Síndico



Concepto	2025	2026
<b>1 ACTIVO</b>		
<b>11 ACTIVO CIRCULANTE</b>		
<b>111 Efectivo y Equivalentes</b>		
1111 Efectivo	277,130	402,130
1112 Bancos/Tesorería	63,177,391	43,442,849
1113 Bancos/Dependencias y Otros	0	0
1114 Inversiones Temporales (Hasta 3 meses)	495	495
1115 Fondos con Afectación Específica	1,133,806	1,460,239
1116 Depósitos de Fondos de Terceros en Garantía y/o Administración	0	0
1119 Otros Efectivos y Equivalentes	0	0
<b>TOTAL Efectivo y Equivalentes</b>	<b>64,588,822</b>	<b>45,305,713</b>
<b>112 Derechos a Recibir Efectivo o Equivalentes</b>		
1121 Inversiones Financieras de Corto Plazo	0	0
1122 Cuentas por Cobrar a Corto Plazo	0	0
1123 Deudores Diversos por Cobrar a Corto Plazo	4,127,124	4,428,570
1124 Ingresos por Recuperar a Corto Plazo	1,291,685	1,336,932
1125 Deudores por Anticipos de la Tesorería a Corto Plazo	0	0
1126 Préstamos Otorgados a Corto Plazo	0	0
1129 Otros Derechos a Recibir Efectivo o Equivalentes a Corto Plazo	0	0
<b>TOTAL Derechos a Recibir Efectivo o Equivalentes</b>	<b>5,418,809</b>	<b>5,765,502</b>
<b>113 Derechos a Recibir Bienes o Servicios</b>		
1131 Anticipo a Proveedores por Adquisición de Bienes y Prestación de Servicios a Corto Plazo	0	0
1132 Anticipo a Proveedores por Adquisición de Bienes Inmuebles y Muebles a Corto Plazo	0	0
1133 Anticipo a Proveedores por Adquisición de Bienes Intangibles a Corto Plazo	0	0
1134 Anticipo a Contratistas por Obras Públicas a Corto Plazo	0	0
1139 Otros Derechos a Recibir Bienes o Servicios a Corto Plazo	8,000	8,000
<b>TOTAL Derechos a Recibir Bienes o Servicios</b>	<b>8,000</b>	<b>8,000</b>
<b>114 Inventarios</b>		
1141 Inventario de Mercancías para Venta	0	0
1142 Inventario de Mercancías Terminadas	0	0
1143 Inventario de Mercancías en Proceso de Elaboración	0	0
1144 Inventario de Materias Primas, Materiales y Suministros para Producción	0	0
1145 Bienes en Tránsito	0	0
<b>TOTAL Inventarios</b>	<b>0</b>	<b>0</b>
<b>115 Almacenes</b>		
1151 Almacén de Materiales y Suministros de Consumo	0	0
<b>TOTAL Almacenes</b>	<b>0</b>	<b>0</b>
<b>116 Estimación por Pérdida o Deterioro de Activos Circulantes</b>		
1161 Estimaciones para Cuentas Incobrables por Derechos a Recibir Efectivo o Equivalentes	0	0
1162 Estimación por Deterioro de Inventarios	0	0
<b>TOTAL Estimación por Pérdida o Deterioro de Activos Circulantes</b>	<b>0</b>	<b>0</b>
<b>119 Otros Activos Circulantes</b>		
1191 Valores en Garantía	0	0



Concepto	2025	2026
1192 Bienes en Garantía (excluye depósitos de fondos)	0	0
1193 Bienes Derivados de Embargos, Decomisos, Aseguramientos y Dación en Pago	0	0
1194 Adquisición con Fondos de Terceros	0	0
<b>TOTAL Otros Activos Circulantes</b>	<b>0</b>	<b>0</b>
<b>TOTAL ACTIVO CIRCULANTE</b>	<b>70,015,631</b>	<b>51,079,215</b>
<b>12 ACTIVO NO CIRCULANTE</b>		
<b>121 Inversiones Financieras a Largo Plazo</b>		
1211 Inversiones a Largo Plazo	0	0
1212 Títulos y Valores a Largo Plazo	0	0
1213 Fideicomisos, Mandatos y Contratos Análogos	0	0
1214 Participaciones y Aportaciones de Capital	0	0
<b>TOTAL Inversiones Financieras a Largo Plazo</b>	<b>0</b>	<b>0</b>
<b>122 Derechos a Recibir Efectivo o Equivalentes a Largo Plazo</b>		
1221 Documentos por Cobrar a Largo Plazo	0	0
1222 Deudores Diversos a Largo Plazo	0	0
1223 Ingresos por Recuperar a Largo Plazo	0	0
1224 Préstamos Otorgados a Largo Plazo	0	0
1229 Otros Derechos a Recibir Efectivo o Equivalentes a Largo Plazo	0	0
<b>TOTAL Derechos a Recibir Efectivo o Equivalentes a Largo Plazo</b>	<b>0</b>	<b>0</b>
<b>123 Bienes Inmuebles, Infraestructura y Construcciones en Proceso</b>		
1231 Terrenos	0	0
1232 Viviendas	0	0
1233 Edificios no Habitacionales	0	0
1234 Infraestructura	0	0
1235 Construcciones en Proceso en Bienes de Dominio Público	0	0
1236 Construcciones en Proceso en Bienes Propios	0	0
1239 Otros Bienes Inmuebles	0	0
<b>TOTAL Bienes Inmuebles, Infraestructura y Construcciones en Proceso</b>	<b>0</b>	<b>0</b>
<b>124 Bienes Muebles</b>		
1241 Mobiliario y Equipo de Administración	0	0
1242 Mobiliario y Equipo Educativo y Recreativo	0	0
1243 Equipo e Instrumental Médico y de Laboratorio	0	0
1244 Vehículos y Equipo de Transporte	0	0
1245 Equipo de Defensa y Seguridad	0	0
1246 Maquinaria, Otros Equipos y Herramientas	0	0
1247 Colecciones, Obras de Arte y Objetos Valiosos	0	0
1248 Activos Biológicos	0	0
<b>TOTAL Bienes Muebles</b>	<b>0</b>	<b>0</b>
<b>125 Activos Intangibles</b>		
1251 Software	0	0
1252 Patentes, Marcas y Derechos	0	0
1253 Concesiones y Franquicias	0	0
1254 Licencias	0	0
1259 Otros Activos Intangibles	0	0



**De Enero a Marzo**

Concepto	2025	2026
<b>TOTAL Activos Intangibles</b>	<b>0</b>	<b>0</b>
<b>126 Depreciación, Deterioro y Amortización Acumulada de Bienes</b>		
1261 Depreciación Acumulada de Bienes Inmuebles	0	0
1262 Depreciación Acumulada de Infraestructura	0	0
1263 Depreciación Acumulada de Bienes Muebles	0	0
1264 Deterioro Acumulado de Activos Biológicos	0	0
1265 Amortización Acumulada de Activos Intangibles	0	0
<b>TOTAL Depreciación, Deterioro y Amortización Acumulada de Bienes</b>	<b>0</b>	<b>0</b>
<b>127 Activos Diferidos</b>		
1271 Estudios, Formulación y Evaluación de Proyectos	0	0
1272 Derechos Sobre Bienes en Régimen de Arrendamiento Financiero	0	0
1273 Gastos Pagados por Adelantado a Largo Plazo	0	0
1274 Anticipos a Largo Plazo	0	0
1275 Beneficios al Retiro de Empleados Pagados por Adelantado	0	0
1279 Otros Activos Diferidos	0	0
<b>TOTAL Activos Diferidos</b>	<b>0</b>	<b>0</b>
<b>128 Estimación por Pérdida o Deterioro de Activos no Circulantes</b>		
1281 Estimaciones por Pérdida de Cuentas Incobrables de Documentos por Cobrar a Largo Plazo	0	0
1282 Estimaciones por Pérdida de Cuentas Incobrables de Deudores Diversos por Cobrar a Largo Plazo	0	0
1283 Estimaciones por Pérdida de Cuentas Incobrables de Ingresos por Cobrar a Largo Plazo	0	0
1284 Estimaciones por Pérdida de Cuentas Incobrables de Préstamos Otorgados a Largo Plazo	0	0
1289 Estimaciones por Pérdida de Otras Cuentas Incobrables a Largo Plazo	0	0
<b>TOTAL Estimación por Pérdida o Deterioro de Activos no Circulantes</b>	<b>0</b>	<b>0</b>
<b>129 Otros Activos no Circulantes</b>		
1291 Bienes en Concesión	0	0
1292 Bienes en Arrendamiento Financiero	0	0
1293 Bienes en Comodato	0	0
<b>TOTAL Otros Activos no Circulantes</b>	<b>0</b>	<b>0</b>
<b>TOTAL ACTIVO NO CIRCULANTE</b>	<b>0</b>	<b>0</b>
<b>TOTAL ACTIVO</b>	<b>70,015,631</b>	<b>51,079,215</b>
<b>TOTAL PASIVO Y HACIENDA PUBLICA/PATRIMONIO</b>	<b>70,015,631</b>	<b>51,079,215</b>
<b>2 PASIVO</b>		
<b>21 PASIVO CIRCULANTE</b>		
<b>211 Cuentas por Pagar a Corto Plazo</b>		
2111 Servicios Personales por Pagar a Corto Plazo	0	0
2112 Proveedores por Pagar a Corto Plazo	0	0
2113 Contratistas por Obras Públicas por Pagar a Corto Plazo	0	0
2114 Participaciones y Aportaciones por Pagar a Corto Plazo	0	0
2115 Transferencias Otorgadas por Pagar a Corto Plazo	0	0
2116 Intereses, Comisiones y Otros Gastos de la Deuda Pública por Pagar a Corto Plazo	0	0
2117 Retenciones y Contribuciones por Pagar a Corto Plazo	128,366,529	129,069,162
2118 Devoluciones de la Ley de Ingresos por Pagar a Corto Plazo	0	0
2119 Otras Cuentas por Pagar a Corto Plazo	10,953,501	13,406,911



**De Enero a Marzo**

Concepto	2025	2026
<b>TOTAL Cuentas por Pagar a Corto Plazo</b>	<b>139,320,030</b>	<b>142,476,073</b>
<b>212 Documentos por Pagar a Corto Plazo</b>		
2121 Documentos Comerciales por Pagar a Corto Plazo	0	0
2122 Documentos con Contratistas por Obras Públicas por Pagar a Corto Plazo	0	0
2129 Otros Documentos por Pagar a Corto Plazo	0	0
<b>TOTAL Documentos por Pagar a Corto Plazo</b>	<b>0</b>	<b>0</b>
<b>213 Porción a Corto Plazo de la Deuda Pública a Largo Plazo</b>		
2131 Porción a Corto Plazo de la Deuda Pública Interna	0	0
2132 Porción a Corto Plazo de la Deuda Pública Externa	0	0
2133 Porción a Corto Plazo de Arrendamiento Financiero	0	0
<b>TOTAL Porción a Corto Plazo de la Deuda Pública a Largo Plazo</b>	<b>0</b>	<b>0</b>
<b>214 Títulos y Valores a Corto Plazo</b>		
2141 Títulos y Valores de la Deuda Pública Interna a Corto Plazo	0	0
2142 Títulos y Valores de la Deuda Pública Externa a Corto Plazo	0	0
<b>TOTAL Títulos y Valores a Corto Plazo</b>	<b>0</b>	<b>0</b>
<b>215 Pasivos Diferidos a Corto Plazo</b>		
2151 Ingresos Cobrados por Adelantado a Corto Plazo	0	0
2152 Intereses Cobrados por Adelantado a Corto Plazo	0	0
2159 Otros Pasivos Diferidos a Corto Plazo	0	0
<b>TOTAL Pasivos Diferidos a Corto Plazo</b>	<b>0</b>	<b>0</b>
<b>216 Fondos y Bienes de Terceros en Garantía y/o Administración a Corto Plazo</b>		
2161 Fondos en Garantía a Corto Plazo	0	0
2162 Fondos en Administración a Corto Plazo	0	0
2163 Fondos Contingentes a Corto Plazo	0	0
2164 Fondos de Fideicomisos, Mandatos y Contratos Análogos a Corto Plazo	0	0
2165 Otros Fondos de Terceros en Garantía y/o Administración a Corto Plazo	0	0
2166 Valores y Bienes en Garantía a Corto Plazo	0	0
<b>TOTAL Fondos y Bienes de Terceros en Garantía y/o Administración a Corto Plazo</b>	<b>0</b>	<b>0</b>
<b>217 Provisiones a Corto Plazo</b>		
2171 Provisión para Demandas y Juicios a Corto Plazo	0	0
2172 Provisión para Contingencias a Corto Plazo	0	0
2179 Otras Provisiones a Corto Plazo	0	0
<b>TOTAL Provisiones a Corto Plazo</b>	<b>0</b>	<b>0</b>
<b>219 Otros Pasivos a Corto Plazo</b>		
2191 Ingresos por Clasificar	0	0
2192 Recaudación por Participar	0	0
2199 Otros Pasivos Circulantes	0	0
<b>TOTAL Otros Pasivos a Corto Plazo</b>	<b>0</b>	<b>0</b>
<b>TOTAL PASIVO CIRCULANTE</b>	<b>139,320,030</b>	<b>142,476,073</b>
<b>22 PASIVO NO CIRCULANTE</b>		
<b>221 Cuentas por Pagar a Largo Plazo</b>		
2211 Proveedores por Pagar a Largo Plazo	0	0
2212 Contratistas por Obras Públicas por Pagar a Largo Plazo	0	0
<b>TOTAL Cuentas por Pagar a Largo Plazo</b>	<b>0</b>	<b>0</b>



**De Enero a Marzo**

Concepto	2025	2026
<b>222 Documentos por Pagar a Largo Plazo</b>		
2221 Documentos Comerciales por Pagar a Largo Plazo	0	0
2222 Documentos con Contratistas por Obras Públicas por Pagar a Largo Plazo	0	0
2229 Otros Documentos por Pagar a Largo Plazo	0	0
<b>TOTAL Documentos por Pagar a Largo Plazo</b>	<b>0</b>	<b>0</b>
<b>223 Deuda Pública a Largo Plazo</b>		
2231 Títulos y Valores de la Deuda Pública Interna a Largo Plazo	0	0
2232 Títulos y Valores de la Deuda Pública Externa a Largo Plazo	0	0
2233 Préstamos de la Deuda Pública Interna por Pagar a Largo Plazo	0	0
2234 Préstamos de la Deuda Pública Externa por Pagar a Largo Plazo	0	0
2235 Arrendamiento Financiero por Pagar a Largo Plazo	0	0
<b>TOTAL Deuda Pública a Largo Plazo</b>	<b>0</b>	<b>0</b>
<b>224 Pasivos Diferidos a Largo Plazo</b>		
2241 Créditos Diferidos a Largo Plazo	0	0
2242 Intereses Cobrados por Adelantado a Largo Plazo	0	0
2249 Otros Pasivos Diferidos a Largo Plazo	0	0
<b>TOTAL Pasivos Diferidos a Largo Plazo</b>	<b>0</b>	<b>0</b>
<b>225 Fondos y Bienes de Terceros en Garantía y/o Administración a Largo Plazo</b>		
2251 Fondos en Garantía a Largo Plazo	0	0
2252 Fondos en Administración a Largo Plazo	0	0
2253 Fondos Contingentes a Largo Plazo	0	0
2254 Fondos de Fideicomisos, Mandatos y Contratos Análogos a Largo Plazo	0	0
2255 Otros Fondos de Terceros en Garantía y/o Administración a Largo Plazo	0	0
2256 Valores y Bienes en Garantía a Largo Plazo	0	0
<b>TOTAL Fondos y Bienes de Terceros en Garantía y/o Administración a Largo Plazo</b>	<b>0</b>	<b>0</b>
<b>226 Provisiones a Largo Plazo</b>		
2261 Provisión para Demandas y Juicios a Largo Plazo	0	0
2262 Provisión para Pensiones a Largo Plazo	0	0
2263 Provisión para Contingencias a Largo Plazo	0	0
2269 Otras Provisiones a Largo Plazo	0	0
<b>TOTAL Provisiones a Largo Plazo</b>	<b>0</b>	<b>0</b>
<b>TOTAL PASIVO NO CIRCULANTE</b>	<b>0</b>	<b>0</b>
<b>TOTAL PASIVO</b>	<b>139,320,030</b>	<b>142,476,073</b>
<b>3 HACIENDA PUBLICA/ PATRIMONIO</b>		
<b>31 HACIENDA PUBLICA/PATRIMONIO CONTRIBUIDO</b>		
<b>311 Aportaciones</b>		
3111 Aportaciones	0	0
<b>TOTAL Aportaciones</b>	<b>0</b>	<b>0</b>
<b>312 Donaciones de Capital</b>		
3121 Donaciones de Capital	0	0
<b>TOTAL Donaciones de Capital</b>	<b>0</b>	<b>0</b>
<b>313 Actualización de la Hacienda Pública/Patrimonio</b>		
3131 Actualización de la Hacienda Pública/Patrimonio	0	0



**De Enero a Marzo**

Concepto	2025	2026
TOTAL Actualización de la Hacienda Pública/Patrimonio	0	0
<b>TOTAL HACIENDA PUBLICA/PATRIMONIO CONTRIBUIDO</b>	<b>0</b>	<b>0</b>
<b>32 HACIENDA PUBLICA /PATRIMONIO GENERADO</b>		
<b>321 Resultados del Ejercicio (Ahorro/ Desahorro)</b>		
3211 Resultados del Ejercicio (Ahorro/ Desahorro)	7,148,076	-18,950,574
<b>TOTAL Resultados del Ejercicio (Ahorro/ Desahorro)</b>	<b>7,148,076</b>	<b>-18,950,574</b>
<b>322 Resultados de Ejercicios Anteriores</b>		
3221 Resultados de Ejercicios Anteriores	-76,452,475	-72,446,284
<b>TOTAL Resultados de Ejercicios Anteriores</b>	<b>-76,452,475</b>	<b>-72,446,284</b>
<b>323 Revalúos</b>		
3231 Revalúo de Bienes Inmuebles	0	0
3232 Revalúo de Bienes Muebles	0	0
3233 Revalúo de Bienes Intangibles	0	0
3239 Otros Revalúos	0	0
<b>TOTAL Revalúos</b>	<b>0</b>	<b>0</b>
<b>324 Reservas</b>		
3241 Reservas de Patrimonio	0	0
3242 Reservas Territoriales	0	0
3243 Reservas por Contingencias	0	0
<b>TOTAL Reservas</b>	<b>0</b>	<b>0</b>
<b>325 Rectificaciones de Resultados de Ejercicios Anteriores</b>		
3251 Cambios en Políticas Contables	0	0
3252 Cambios por Errores Contables	0	0
<b>TOTAL Rectificaciones de Resultados de Ejercicios Anteriores</b>	<b>0</b>	<b>0</b>
<b>TOTAL HACIENDA PUBLICA /PATRIMONIO GENERADO</b>	<b>-69,304,399</b>	<b>-91,396,858</b>
<b>33 EXCESO O INSUFICIENCIA EN LA ACTUALIZACION DE LA HACIENDA PUBLICA/PATRIMONIO</b>		
<b>331 Resultado por Posición Monetaria</b>		
3311 Resultado por Posición Monetaria	0	0
<b>TOTAL Resultado por Posición Monetaria</b>	<b>0</b>	<b>0</b>
<b>332 Resultado por Tenencia de Activos no Monetarios</b>		
3321 Resultado por Tenencia de Activos no Monetarios	0	0
<b>TOTAL Resultado por Tenencia de Activos no Monetarios</b>	<b>0</b>	<b>0</b>
<b>TOTAL EXCESO O INSUFICIENCIA EN LA ACTUALIZACION DE LA HACIENDA</b>	<b>0</b>	<b>0</b>
<b>TOTAL HACIENDA PUBLICA/ PATRIMONIO</b>	<b>-69,304,399</b>	<b>-91,396,858</b>
<b>TOTAL PASIVO Y HACIENDA PUBLICA/PATRIMONIO</b>	<b>70,015,631</b>	<b>51,079,215</b>

Lic. Carlos Rafael Rodríguez Gomez  
Presidente Municipal

Ing. César Adrián García González  
Secretario de Finanzas y Tesorero Municipal


CP. Patricia González Alvarez  
Síndico





**Municipio de Cadereyta Jimenez Nuevo Leon**  
**Informe de Avance de Gestión Financiera**  
**Estado de Variación en la Hacienda Pública**  
**De Enero a Marzo del 2026**

**MUNICIPIO DE  
 CADEREYTA JIMENEZ  
 NUEVO LEÓN**

Concepto	Generado de Contribuido	Generado del Ej. Anteriores	Ejercicio	Actualización	Total
<b>2026</b>					
<b>HACIENDA PUBLICA/PATRIMONIO CONTRIBUIDO</b>					
Aportaciones	0	0	0	0	0
Donaciones de Capital	0	0	0	0	0
Actualización de la Hacienda Pública/Patrimonio	0	0	0	0	0
<b>Total :</b>	<b>0</b>	<b>0</b>	<b>0</b>	<b>0</b>	<b>0</b>
<b>HACIENDA PUBLICA /PATRIMONIO GENERADO</b>					
Resultados del Ejercicio (Ahorro/ Desahorro)	0	0	-18,950,574	0	-18,950,574
Resultados de Ejercicios Anteriores	0	-72,446,284	0	0	-72,446,284
Revalúos	0	0	0	0	0
Reservas	0	0	0	0	0
Rectificaciones de Resultados de Ejercicios Anteriores	0	0	0	0	0
<b>Total :</b>	<b>0</b>	<b>-72,446,284</b>	<b>-18,950,574</b>	<b>0</b>	<b>-91,396,858</b>
<b>EXCESO O INSUFICIENCIA EN LA ACTUALIZACION DE LA HACIENDA PUBLICA/PATRIMONIO</b>					
Resultado por Posición Monetaria	0	0	0	0	0
Resultado por Tenencia de Activos no Monetarios	0	0	0	0	0
<b>Total :</b>	<b>0</b>	<b>0</b>	<b>0</b>	<b>0</b>	<b>0</b>
<b>Total :</b>	<b>0</b>	<b>-72,446,284</b>	<b>-18,950,574</b>	<b>0</b>	<b>-91,396,858</b>


  
 Lic. Carlos Rafael Rodríguez Gomez  
 Presidente Municipal


  
 Ing. César Adrián García González  
 Secretario de Finanzas y Tesorero Municipal

  
 CP. Patricia González Alvarez  
 Sindico



Rubro Nombre	Saldo Inicial	Cargos	Abonos	Saldo Final	Variación
<b>11 ACTIVO CIRCULANTE</b>					
111 Efectivo y Equivalentes	80,538,445	475,942,570	511,175,302	45,305,713	-35,232,732
112 Derechos a Recibir Efectivo o Equivalentes	5,502,472	355,343	92,313	5,765,502	263,030
113 Derechos a Recibir Bienes o Servicios	8,000	0	0	8,000	0
114 Inventarios	0	0	0	0	0
115 Almacenes	0	0	0	0	0
116 Estimación por Pérdida o Deterioro de Activos	0	0	0	0	0
119 Otros Activos Circulantes	0	0	0	0	0
<b>Total :</b>	<b>86,048,916</b>	<b>476,297,914</b>	<b>511,267,615</b>	<b>51,079,215</b>	<b>-34,969,701</b>
<b>12 ACTIVO NO CIRCULANTE</b>					
121 Inversiones Financieras a Largo Plazo	0	0	0	0	0
122 Derechos a Recibir Efectivo o Equivalentes a Largo	0	0	0	0	0
123 Bienes Inmuebles, Infraestructura y	0	0	0	0	0
124 Bienes Muebles	0	0	0	0	0
125 Activos Intangibles	0	0	0	0	0
126 Depreciación, Deterioro y Amortización	0	0	0	0	0
127 Activos Diferidos	0	0	0	0	0
128 Estimación por Pérdida o Deterioro de Activos no	0	0	0	0	0
129 Otros Activos no Circulantes	0	0	0	0	0
<b>Total :</b>	<b>0</b>	<b>0</b>	<b>0</b>	<b>0</b>	<b>0</b>
<b>Total :</b>	<b>86,048,916</b>	<b>476,297,914</b>	<b>511,267,615</b>	<b>51,079,215</b>	<b>-34,969,701</b>

  
Lic. Carlos Rafael Rodríguez Gomez  
Presidente Municipal

  
Ing. César Adrian García González  
Secretario de Finanzas y Tesorero Municipal

  
CP. Patricia González Alvarez  
Síndico



**MUNICIPIO DE  
CADEREYTA JIMENEZ  
NUEVO LEÓN**

**Municipio de Cadereyta Jimenez Nuevo Leon  
Informe de Avance de Gestión Financiera  
Estado Analítico de la Deuda y Otros Pasivos  
De Enero a Marzo del 2026**

Denominación de las Deudas	Moneda de Contratación	Institución o País Acreedor	Saldo Inicial	Saldo Final
1. Deuda Publica (1=A+B)			32,500,000	8,500,000
A. Corto Plazo (A=a1+a2+a3)			32,500,000	8,500,000
a1. Instituciones de Credito	PESOS MEXICANOS	AFIRME	32,500,000	8,500,000
a2. Titulos y Valores			0	0
a3. Arrendamientos Financieros			0	0
B. Largo Plazo (B=b1+b2+b3)			0	0
b1. Instituciones de Credito			0	0
b2. Titulos y Valores			0	0
b3. Arrendamientos Financieros			0	0
2. Otros Pasivos	PESOS MEXICANO	PROVEEDORES Y ACREEDORES	0	0
3. Total Deuda y Otros Pasivos (3=1+2)			32,500,000	8,500,000

Lic. Carlos Rafael Rodríguez Gomez  
Presidente Municipal


Ing. César Adrián García González  
Secretario de Finanzas y Tesorero Municipal

CP. Patricia González Alvarez  
Sindico

**MUNICIPIO DE CADEREYTA JIMENEZ, NUEVO LEON**

**GOBIERNO MUNICIPAL 2024-2027**

**PRIMER INFORME TRIMESTRAL 2026**



**Periodo Acumulado del 01 de Enero al 31 de Marzo del 2026**

**Estados Financieros – Presupuestarios**


**Ley General de Contabilidad Gubernamental**


1. Estado Analítico de Ingresos Presupuestarios por Rubro
2. Estado Analítico de Ingresos Presupuestarios por Fuente de Financiamiento
3. Estado Analítico de Egresos Presupuestarios
  - Clasificación Económica-Tipo de Gasto.
  - Clasificación por Objeto del Gasto
  - Clasificación Funcional
  - Clasificación Administrativa
  - Clasificación Programática



**Municipio de Cadereyta Jimenez Nuevo Leon**  
**Informe de Avance de Gestión Financiera**  
**Estado Analítico de Ingresos por Rubros**  
**De Enero a Marzo**

Rubro	Nombre	Estimado	Modificacion	Modificado	Devengado	Recaudado	Diferencia
411	Impuestos	42,590,838	0	0	48,044,814	48,044,814	-5,453,975
412	Cuotas y Aportaciones de	0	0	0	0	0	0
413	Contribuciones de Mejoras	35,845	0	0	0	0	35,845
414	Derechos	5,902,896	0	0	5,449,366	5,449,366	453,529
415	Productos de Tipo Corriente	679,785	0	0	275,564	275,564	404,221
416	Aprovechamientos de Tipo	698,022	0	0	1,022,571	1,022,571	-324,549
417	Ingresos por Venta de Bienes y	0	0	0	0	0	0
419	Ingresos no Comprendidos en las	0	0	0	0	0	0
421	Participaciones y Aportaciones	125,651,978	0	0	114,897,854	114,897,854	10,754,124
422	Transferencias, Asignaciones,	0	0	0	0	0	0
431	Ingresos Financieros	0	0	0	0	0	0
432	Incremento por Variación de	0	0	0	0	0	0
433	Disminución del Exceso de	0	0	0	0	0	0
434	Disminución del Exceso de	0	0	0	0	0	0
439	Otros Ingresos y Beneficios	14,068,446	0	0	3,596,555	3,596,555	10,471,891
	<b>Total :</b>	<b>189,627,810</b>	<b>0</b>	<b>0</b>	<b>173,286,725</b>	<b>173,286,725</b>	<b>16,341,085</b>

  
Lic. Carlos Rafael Rodríguez Gomez  
Presidente Municipal

  
Ing. César Adrian Garcia González  
Secretario de Finanzas y Tesorero Municipal

  
CP. Patricia González Alvarez  
Sindico



**MUNICIPIO DE  
CADEREYTA JIMENEZ  
NUEVO LEON**

**Municipio de Cadereyta Jimenez Nuevo Leon**  
**Estado Analítico del Ejercicio del Presupuesto de Egresos**  
**Clasificación por Objeto del Gasto**  
**De Enero a Marzo**

Cuenta	Nombre	Estimado	Modificación	Total	Devengado	Pagado	Subejercicio
<b>No Etiquetados</b>							
<b>511 Servicios Personales</b>							
5111	Remuneraciones al Personal de	46,961,075	0	46,961,075	44,192,248	44,192,248	2,768,827
5112	Remuneraciones al Personal de	0	0	0	0	0	0
5113	Remuneraciones Adicionales y	5,470,716	0	5,470,716	5,157,441	5,157,441	313,275
5114	Seguridad Social	2,268,869	0	2,268,869	3,185,514	3,185,514	-916,645
5115	Otras Prestaciones Sociales y	2,787,735	0	2,787,735	2,970,743	2,970,743	-183,008
5116	Pago de Estímulos a Servidores	0	0	0	0	0	0
	<b>Total :</b>	<b>57,488,394.59</b>	<b>0.00</b>	<b>57,488,394.59</b>	<b>55,505,945.81</b>	<b>55,505,945.81</b>	<b>1,982,448.78</b>
<b>512 Materiales y Suministros</b>							
5121	Materiales de Administración,	1,801,673	0	1,801,673	1,724,515	1,724,515	77,157
5122	Alimentos y Utensilios	271,716	0	271,716	409,778	409,778	-138,061
5123	Materias Primas y Materiales de	0	0	0	0	0	0
5124	Materiales y Artículos de	2,074,510	0	2,074,510	1,190,452	1,190,452	884,058
5125	Productos Químicos,	0	0	0	0	0	0
5126	Combustibles, Lubricantes y	4,199,529	0	4,199,529	5,136,659	5,136,659	-937,130
5127	Vestuario, Blancos, Prendas de	329,841	0	329,841	170,001	170,001	159,840
5128	Materiales y Suministros para	0	0	0	0	0	0
5129	Herramientas, Refacciones y	1,616,713	0	1,616,713	946,225	946,225	670,489
	<b>Total :</b>	<b>10,293,982.48</b>	<b>0.00</b>	<b>10,293,982.48</b>	<b>9,577,629.46</b>	<b>9,577,629.46</b>	<b>716,353.02</b>
<b>513 Servicios Generales</b>							
5131	Servicios Básicos	3,158,912	0	3,158,912	2,081,740	2,081,740	1,077,172
5132	Servicios de Arrendamiento	1,548,274	0	1,548,274	2,673,022	2,673,022	-1,124,748
5133	Servicios Profesionales,	453,688	0	453,688	2,080,780	2,080,780	-1,627,091
5134	Servicios Financieros, Bancarios y	433,789	0	433,789	719,127	719,127	-285,338
5135	Servicios de Instalación,	901,025	0	901,025	1,701,879	1,701,879	-800,854
5136	Servicios de Comunicación Social	136,783	0	136,783	897,744	897,744	-760,961
5137	Servicios de Traslado y Viáticos	144,642	0	144,642	133,224	133,224	11,418
5138	Servicios Oficiales	991,417	0	991,417	3,592,017	3,592,017	-2,600,600
5139	Otros Servicios Generales	807,295	0	807,295	773,673	773,673	33,622
	<b>Total :</b>	<b>8,575,824.65</b>	<b>0.00</b>	<b>8,575,824.65</b>	<b>14,653,205.73</b>	<b>14,653,205.73</b>	<b>-6,077,381.08</b>
<b>521 Transferencias Internas y Asignaciones al Sector Público</b>							
5211	Asignaciones al Sector Público	0	0	0	0	0	0
5212	Transferencias Internas al Sector	3,026,981	0	3,026,981	2,852,374	2,852,374	174,607
	<b>Total :</b>	<b>3,026,980.57</b>	<b>0.00</b>	<b>3,026,980.57</b>	<b>2,852,374.00</b>	<b>2,852,374.00</b>	<b>174,606.57</b>
<b>522 Transferencias al Resto del Sector Público</b>							
5221	Transferencias a Entidades	0	0	0	0	0	0
5222	Transferencias a Entidades	0	0	0	0	0	0
	<b>Total :</b>	<b>0.00</b>	<b>0.00</b>	<b>0.00</b>	<b>0.00</b>	<b>0.00</b>	<b>0.00</b>



Cuenta Nombre	Estimado	Modificacion	Total	Devengado	Pagado	Subejercicio
<b>523 Subsidios y Subvenciones</b>						
5231 Subsidios	0	0	0	0	0	0
5232 Subvenciones	0	0	0	0	0	0
Total :	0.00	0.00	0.00	0.00	0.00	0.00
<b>524 Ayudas Sociales</b>						
5241 Ayudas Sociales a Personas	4,221,067	0	4,221,067	6,559,258	6,559,258	-2,338,190
5242 Becas	0	0	0	0	0	0
5243 Ayudas Sociales a Instituciones	0	0	0	0	0	0
5244 Ayudas Sociales por Desastres	0	0	0	0	0	0
Total :	4,221,067.12	0.00	4,221,067.12	6,559,257.61	6,559,257.61	-2,338,190.49
<b>525 Pensiones y Jubilaciones</b>						
5251 Pensiones	753,261	0	753,261	701,246	701,246	52,015
5252 Jubilaciones	0	0	0	0	0	0
5259 Otras Pensiones y Jubilaciones	0	0	0	0	0	0
Total :	753,260.89	0.00	753,260.89	701,246.10	701,246.10	52,014.79
<b>526 Transferencias a Fideicomisos, Mandatos y Contratos Análogos</b>						
5261 Transferencias a Fideicomisos,	0	0	0	0	0	0
5262 Transferencias a Fideicomisos,	0	0	0	0	0	0
Total :	0.00	0.00	0.00	0.00	0.00	0.00
<b>527 Transferencias a la Seguridad Social</b>						
5271 Transferencias por Obligaciones	0	0	0	0	0	0
Total :	0.00	0.00	0.00	0.00	0.00	0.00
<b>528 Donativos</b>						
5281 Donativos a Instituciones sin	0	0	0	0	0	0
5282 Donativos a Entidades	0	0	0	0	0	0
5283 Donativos a Fideicomiso,	0	0	0	0	0	0
5284 Donativos a Fideicomiso,	0	0	0	0	0	0
5285 Donativos Internacionales	0	0	0	0	0	0
Total :	0.00	0.00	0.00	0.00	0.00	0.00
<b>529 Transferencias al Exterior</b>						
5291 Transferencias al Exterior a	0	0	0	0	0	0
5292 Transferencias al Sector Privado	0	0	0	0	0	0
Total :	0.00	0.00	0.00	0.00	0.00	0.00
<b>531 Participaciones</b>						
5311 Participaciones de la Federación a	0	0	0	0	0	0
5312 Participaciones de las Entidades	0	0	0	0	0	0
Total :	0.00	0.00	0.00	0.00	0.00	0.00
<b>532 Aportaciones</b>						



Cuenta Nombre	Estimado	Modificacion	Total	Devengado	Pagado	Subejercicio
5321 Aportaciones de la Federación a	0	0	0	0	0	0
5322 Aportaciones de las Entidades	0	0	0	4,478,895	4,478,895	-4,478,895
<b>Total :</b>	<b>0.00</b>	<b>0.00</b>	<b>0.00</b>	<b>4,478,895.20</b>	<b>4,478,895.20</b>	<b>-4,478,895.20</b>
<b>533 Convenios</b>						
5331 Convenios de Reasignación	0	0	0	0	0	0
5332 Convenios de Descentralización y	0	0	0	0	0	0
<b>Total :</b>	<b>0.00</b>	<b>0.00</b>	<b>0.00</b>	<b>0.00</b>	<b>0.00</b>	<b>0.00</b>
<b>541 Intereses de la Deuda Pública</b>						
5411 Intereses de la Deuda Pública	0	0	0	0	0	0
5412 Intereses de la Deuda Pública	0	0	0	0	0	0
<b>Total :</b>	<b>0.00</b>	<b>0.00</b>	<b>0.00</b>	<b>0.00</b>	<b>0.00</b>	<b>0.00</b>
<b>542 Comisiones de la Deuda Pública</b>						
5421 Comisiones de la Deuda Pública	0	0	0	0	0	0
5422 Comisiones de la Deuda Pública	0	0	0	0	0	0
<b>Total :</b>	<b>0.00</b>	<b>0.00</b>	<b>0.00</b>	<b>0.00</b>	<b>0.00</b>	<b>0.00</b>
<b>543 Gastos de la Deuda Pública</b>						
5431 Gastos de la Deuda Pública	0	0	0	0	0	0
5432 Gastos de la Deuda Pública	0	0	0	0	0	0
<b>Total :</b>	<b>0.00</b>	<b>0.00</b>	<b>0.00</b>	<b>0.00</b>	<b>0.00</b>	<b>0.00</b>
<b>544 Costo por Coberturas</b>						
5441 Costo por Coberturas	0	0	0	0	0	0
<b>Total :</b>	<b>0.00</b>	<b>0.00</b>	<b>0.00</b>	<b>0.00</b>	<b>0.00</b>	<b>0.00</b>
<b>545 Apoyos Financieros</b>						
5451 Apoyos Financieros a	0	0	0	0	0	0
5452 Apoyo Financieros a Ahorradores	0	0	0	0	0	0
<b>Total :</b>	<b>0.00</b>	<b>0.00</b>	<b>0.00</b>	<b>0.00</b>	<b>0.00</b>	<b>0.00</b>
<b>551 Estimaciones, Depreciaciones, Deterioros, Obsolescencia y Amortizaciones</b>						
5511 Estimaciones por Pérdida o	0	0	0	0	0	0
5512 Estimaciones por Pérdida o	0	0	0	0	0	0
5513 Depreciación de Bienes Inmuebles	0	0	0	0	0	0
5514 Depreciación de Infraestructura	0	0	0	0	0	0
5515 Depreciación de Bienes Muebles	0	0	0	3,834,950	3,834,950	-3,834,950
5516 Deterioro de los Activos	0	0	0	0	0	0
5517 Amortización de Activos	0	0	0	0	0	0
5518 Disminución de Bienes por	0	0	0	0	0	0
<b>Total :</b>	<b>0.00</b>	<b>0.00</b>	<b>0.00</b>	<b>3,834,949.65</b>	<b>3,834,949.65</b>	<b>-3,834,949.65</b>
<b>552 Provisiones</b>						
5521 Provisiones de Pasivos a Corto	0	0	0	0	0	0



Cuenta Nombre	Estimado	Modificacion	Total	Devengado	Pagado	Subejercicio
5522 Provisiones de Pasivos a Largo	0	0	0	0	0	0
<b>Total :</b>	<b>0.00</b>	<b>0.00</b>	<b>0.00</b>	<b>0.00</b>	<b>0.00</b>	<b>0.00</b>
<b>553 Disminución de Inventarios</b>						
5531 Disminución de Inventarios de	0	0	0	0	0	0
5532 Disminución de Inventarios de	0	0	0	0	0	0
5533 Disminución de Inventarios de	0	0	0	0	0	0
5534 Disminución de Inventarios de	0	0	0	0	0	0
5535 Disminución de Almacén de	0	0	0	0	0	0
<b>Total :</b>	<b>0.00</b>	<b>0.00</b>	<b>0.00</b>	<b>0.00</b>	<b>0.00</b>	<b>0.00</b>
<b>554 Aumento por Insuficiencia de Estimaciones por Pérdida o Deterioro u Obsolescencia</b>						
5541 Aumento por Insuficiencia de	0	0	0	0	0	0
<b>Total :</b>	<b>0.00</b>	<b>0.00</b>	<b>0.00</b>	<b>0.00</b>	<b>0.00</b>	<b>0.00</b>
<b>555 Aumento por Insuficiencia de Provisiones</b>						
5551 Aumento por Insuficiencia de	0	0	0	0	0	0
<b>Total :</b>	<b>0.00</b>	<b>0.00</b>	<b>0.00</b>	<b>0.00</b>	<b>0.00</b>	<b>0.00</b>
<b>559 Otros Gastos</b>						
5591 Gastos de Ejercicios Anteriores	1,000,000	0	1,000,000	0	0	1,000,000
5592 Pérdidas por Responsabilidades	0	0	0	0	0	0
5593 Bonificaciones y Descuentos	0	0	0	0	0	0
5594 Diferencias por Tipo de Cambio	0	0	0	0	0	0
5595 Diferencias de Cotizaciones	0	0	0	0	0	0
5596 Resultado por Posición Monetaria	0	0	0	0	0	0
5597 Pérdidas por Participación	0	0	0	0	0	0
5599 Otros Gastos Varios	14,168,328	0	14,168,328	0	0	14,168,328
<b>Total :</b>	<b>15,168,327.93</b>	<b>0.00</b>	<b>15,168,327.93</b>	<b>0.00</b>	<b>0.00</b>	<b>15,168,327.93</b>
<b>561 Inversión Pública no Capitalizable</b>						
5611 Construcción en Bienes no	2,255,927	0	2,255,927	36,339,443	36,339,443	-34,083,516
<b>Total :</b>	<b>2,255,927.40</b>	<b>0.00</b>	<b>2,255,927.40</b>	<b>36,339,443.30</b>	<b>36,339,443.30</b>	<b>-34,083,515.90</b>
<b>Total :</b>	<b>101,783,765.63</b>	<b>0.00</b>	<b>101,783,765.63</b>	<b>134,502,946.86</b>	<b>134,502,946.86</b>	<b>-32,719,181.24</b>



**MUNICIPIO DE  
CADEREYTA JIMÉNEZ  
NUEVO LEÓN**

**Municipio de Cadereyta Jiménez Nuevo León**  
**Estado Analítico del Ejercicio del Presupuesto de Egresos**  
**Clasificación por Objeto del Gasto**  
**De Enero a Marzo**

Cuenta	Nombre	Estimado	Modificacion	Total	Devengado	Pagado	Subejercicio
<b>Etiquetados</b>							
<b>511 Servicios Personales</b>							
5111	Remuneraciones al Personal de	11,769,826	0	11,769,826	18,001,380	18,001,380	-6,231,554
5112	Remuneraciones al Personal de	0	0	0	0	0	0
5113	Remuneraciones Adicionales y	2,039,267	0	2,039,267	1,472,843	1,472,843	566,424
5114	Seguridad Social	153,916	0	153,916	412,396	412,396	-258,480
5115	Otras Prestaciones Sociales y	1,587	0	1,587	8,930	8,930	-7,343
5116	Pago de Estímulos a Servidores	0	0	0	0	0	0
	<b>Total :</b>	<b>13,964,596.10</b>	<b>0.00</b>	<b>13,964,596.10</b>	<b>19,895,549.22</b>	<b>19,895,549.22</b>	<b>-5,930,953.12</b>
<b>512 Materiales y Suministros</b>							
5121	Materiales de Administración,	9,109	0	9,109	21,635	21,635	-12,526
5122	Alimentos y Utensilios	11,754	0	11,754	0	0	11,754
5123	Materias Primas y Materiales de	0	0	0	0	0	0
5124	Materiales y Artículos de	257,200	0	257,200	50,926	50,926	206,274
5125	Productos Químicos,	0	0	0	0	0	0
5126	Combustibles, Lubricantes y	3,961,704	0	3,961,704	3,232,104	3,232,104	729,600
5127	Vestuario, Blancos, Prendas de	0	0	0	60,900	60,900	-60,900
5128	Materiales y Suministros para	0	0	0	0	0	0
5129	Herramientas, Refacciones y	835,327	0	835,327	426,369	426,369	408,958
	<b>Total :</b>	<b>5,075,093.91</b>	<b>0.00</b>	<b>5,075,093.91</b>	<b>3,791,934.50</b>	<b>3,791,934.50</b>	<b>1,283,159.41</b>
<b>513 Servicios Generales</b>							
5131	Servicios Básicos	2,528,559	0	2,528,559	4,602,983	4,602,983	-2,074,424
5132	Servicios de Arrendamiento	789,457	0	789,457	2,478,874	2,478,874	-1,689,417
5133	Servicios Profesionales,	139,104	0	139,104	0	0	139,104
5134	Servicios Financieros, Bancarios y	0	0	0	0	0	0
5135	Servicios de Instalación,	3,499,577	0	3,499,577	733,094	733,094	2,766,483
5136	Servicios de Comunicación Social	0	0	0	0	0	0
5137	Servicios de Traslado y Viáticos	0	0	0	0	0	0
5138	Servicios Oficiales	0	0	0	0	0	0
5139	Otros Servicios Generales	604,589	0	604,589	586,609	586,609	17,980
	<b>Total :</b>	<b>7,561,285.83</b>	<b>0.00</b>	<b>7,561,285.83</b>	<b>8,401,559.04</b>	<b>8,401,559.04</b>	<b>-840,273.21</b>
<b>521 Transferencias Internas y Asignaciones al Sector Público</b>							
5211	Asignaciones al Sector Público	0	0	0	0	0	0
5212	Transferencias Internas al Sector	0	0	0	0	0	0
	<b>Total :</b>	<b>0.00</b>	<b>0.00</b>	<b>0.00</b>	<b>0.00</b>	<b>0.00</b>	<b>0.00</b>
<b>522 Transferencias al Resto del Sector Público</b>							
5221	Transferencias a Entidades	0	0	0	0	0	0
5222	Transferencias a Entidades	0	0	0	0	0	0
	<b>Total :</b>	<b>0.00</b>	<b>0.00</b>	<b>0.00</b>	<b>0.00</b>	<b>0.00</b>	<b>0.00</b>



Cuenta Nombre	Estimado	Modificacion	Total	Devengado	Pagado	Subejercicio
<b>523 Subsidios y Subvenciones</b>						
5231 Subsidios	0	0	0	0	0	0
5232 Subvenciones	0	0	0	0	0	0
<b>Total :</b>	<b>0.00</b>	<b>0.00</b>	<b>0.00</b>	<b>0.00</b>	<b>0.00</b>	<b>0.00</b>
<b>524 Ayudas Sociales</b>						
5241 Ayudas Sociales a Personas	0	0	0	123,522	123,522	-123,522
5242 Becas	0	0	0	0	0	0
5243 Ayudas Sociales a Instituciones	0	0	0	0	0	0
5244 Ayudas Sociales por Desastres	0	0	0	0	0	0
<b>Total :</b>	<b>0.00</b>	<b>0.00</b>	<b>0.00</b>	<b>123,522.12</b>	<b>123,522.12</b>	<b>-123,522.12</b>
<b>525 Pensiones y Jubilaciones</b>						
5251 Pensiones	0	0	0	0	0	0
5252 Jubilaciones	0	0	0	0	0	0
5259 Otras Pensiones y Jubilaciones	0	0	0	0	0	0
<b>Total :</b>	<b>0.00</b>	<b>0.00</b>	<b>0.00</b>	<b>0.00</b>	<b>0.00</b>	<b>0.00</b>
<b>526 Transferencias a Fideicomisos, Mandatos y Contratos Análogos</b>						
5261 Transferencias a Fideicomisos,	0	0	0	0	0	0
5262 Transferencias a Fideicomisos,	0	0	0	0	0	0
<b>Total :</b>	<b>0.00</b>	<b>0.00</b>	<b>0.00</b>	<b>0.00</b>	<b>0.00</b>	<b>0.00</b>
<b>527 Transferencias a la Seguridad Social</b>						
5271 Transferencias por Obligaciones	0	0	0	0	0	0
<b>Total :</b>	<b>0.00</b>	<b>0.00</b>	<b>0.00</b>	<b>0.00</b>	<b>0.00</b>	<b>0.00</b>
<b>528 Donativos</b>						
5281 Donativos a Instituciones sin	0	0	0	0	0	0
5282 Donativos a Entidades	0	0	0	0	0	0
5283 Donativos a Fideicomiso,	0	0	0	0	0	0
5284 Donativos a Fideicomiso,	0	0	0	0	0	0
5285 Donativos Internacionales	0	0	0	0	0	0
<b>Total :</b>	<b>0.00</b>	<b>0.00</b>	<b>0.00</b>	<b>0.00</b>	<b>0.00</b>	<b>0.00</b>
<b>529 Transferencias al Exterior</b>						
5291 Transferencias al Exterior a	0	0	0	0	0	0
5292 Transferencias al Sector Privado	0	0	0	0	0	0
<b>Total :</b>	<b>0.00</b>	<b>0.00</b>	<b>0.00</b>	<b>0.00</b>	<b>0.00</b>	<b>0.00</b>
<b>531 Participaciones</b>						
5311 Participaciones de la Federación a	0	0	0	0	0	0
5312 Participaciones de las Entidades	0	0	0	0	0	0
<b>Total :</b>	<b>0.00</b>	<b>0.00</b>	<b>0.00</b>	<b>0.00</b>	<b>0.00</b>	<b>0.00</b>
<b>532 Aportaciones</b>						



**MUNICIPIO DE  
CADEREYTA JIMÉNEZ  
NUEVO LEÓN**

**Municipio de Cadereyta Jimenez Nuevo Leon**  
**Estado Analítico del Ejercicio del Presupuesto de Egresos**  
**Clasificación por Objeto del Gasto**  
**De Enero a Marzo**

Cuenta Nombre	Estimado	Modificacion	Total	Devengado	Pagado	Subejercicio
5321 Aportaciones de la Federación a	0	0	0	0	0	0
5322 Aportaciones de las Entidades	0	0	0	0	0	0
<b>Total :</b>	<b>0.00</b>	<b>0.00</b>	<b>0.00</b>	<b>0.00</b>	<b>0.00</b>	<b>0.00</b>
<b>533 Convenios</b>						
5331 Convenios de Reasignación	0	0	0	0	0	0
5332 Convenios de Descentralización y	0	0	0	0	0	0
<b>Total :</b>	<b>0.00</b>	<b>0.00</b>	<b>0.00</b>	<b>0.00</b>	<b>0.00</b>	<b>0.00</b>
<b>541 Intereses de la Deuda Pública</b>						
5411 Intereses de la Deuda Pública	0	0	0	0	0	0
5412 Intereses de la Deuda Pública	0	0	0	0	0	0
<b>Total :</b>	<b>0.00</b>	<b>0.00</b>	<b>0.00</b>	<b>0.00</b>	<b>0.00</b>	<b>0.00</b>
<b>542 Comisiones de la Deuda Pública</b>						
5421 Comisiones de la Deuda Pública	0	0	0	0	0	0
5422 Comisiones de la Deuda Pública	0	0	0	0	0	0
<b>Total :</b>	<b>0.00</b>	<b>0.00</b>	<b>0.00</b>	<b>0.00</b>	<b>0.00</b>	<b>0.00</b>
<b>543 Gastos de la Deuda Pública</b>						
5431 Gastos de la Deuda Pública	0	0	0	0	0	0
5432 Gastos de la Deuda Pública	0	0	0	0	0	0
<b>Total :</b>	<b>0.00</b>	<b>0.00</b>	<b>0.00</b>	<b>0.00</b>	<b>0.00</b>	<b>0.00</b>
<b>544 Costo por Coberturas</b>						
5441 Costo por Coberturas	0	0	0	0	0	0
<b>Total :</b>	<b>0.00</b>	<b>0.00</b>	<b>0.00</b>	<b>0.00</b>	<b>0.00</b>	<b>0.00</b>
<b>545 Apoyos Financieros</b>						
5451 Apoyos Financieros a	0	0	0	0	0	0
5452 Apoyo Financieros a Ahorradores	0	0	0	0	0	0
<b>Total :</b>	<b>0.00</b>	<b>0.00</b>	<b>0.00</b>	<b>0.00</b>	<b>0.00</b>	<b>0.00</b>
<b>551 Estimaciones, Depreciaciones, Deterioros, Obsolescencia y Amortizaciones</b>						
5511 Estimaciones por Pérdida o	0	0	0	0	0	0
5512 Estimaciones por Pérdida o	0	0	0	0	0	0
5513 Depreciación de Bienes Inmuebles	0	0	0	0	0	0
5514 Depreciación de Infraestructura	0	0	0	0	0	0
5515 Depreciación de Bienes Muebles	0	0	0	532,769	532,769	-532,769
5516 Deterioro de los Activos	0	0	0	0	0	0
5517 Amortización de Activos	0	0	0	0	0	0
5518 Disminución de Bienes por	0	0	0	0	0	0
<b>Total :</b>	<b>0.00</b>	<b>0.00</b>	<b>0.00</b>	<b>532,769.00</b>	<b>532,769.00</b>	<b>-532,769.00</b>
<b>552 Provisiones</b>						
5521 Provisiones de Pasivos a Corto	0	0	0	0	0	0



Cuenta Nombre	Estimado	Modificacion	Total	Devengado	Pagado	Subejercicio
5522 Provisiones de Pasivos a Largo	0	0	0	0	0	0
Total :	0.00	0.00	0.00	0.00	0.00	0.00
<b>553 Disminución de Inventarios</b>						
5531 Disminución de Inventarios de	0	0	0	0	0	0
5532 Disminución de Inventarios de	0	0	0	0	0	0
5533 Disminución de Inventarios de	0	0	0	0	0	0
5534 Disminución de Inventarios de	0	0	0	0	0	0
5535 Disminución de Almacén de	0	0	0	0	0	0
Total :	0.00	0.00	0.00	0.00	0.00	0.00
<b>554 Aumento por Insuficiencia de Estimaciones por Pérdida o Deterioro u Obsolescencia</b>						
5541 Aumento por Insuficiencia de	0	0	0	0	0	0
Total :	0.00	0.00	0.00	0.00	0.00	0.00
<b>555 Aumento por Insuficiencia de Provisiones</b>						
5551 Aumento por Insuficiencia de	0	0	0	0	0	0
Total :	0.00	0.00	0.00	0.00	0.00	0.00
<b>559 Otros Gastos</b>						
5591 Gastos de Ejercicios Anteriores	0	0	0	0	0	0
5592 Pérdidas por Responsabilidades	0	0	0	0	0	0
5593 Bonificaciones y Descuentos	0	0	0	0	0	0
5594 Diferencias por Tipo de Cambio	0	0	0	0	0	0
5595 Diferencias de Cotizaciones	0	0	0	0	0	0
5596 Resultado por Posición Monetaria	0	0	0	0	0	0
5597 Pérdidas por Participación	0	0	0	0	0	0
5599 Otros Gastos Varios	0	0	0	0	0	0
Total :	0.00	0.00	0.00	0.00	0.00	0.00
<b>561 Inversión Pública no Capitalizable</b>						
5611 Construcción en Bienes no	31,189,604	0	31,189,604	24,989,018	24,989,018	6,200,586
Total :	31,189,603.91	0.00	31,189,603.91	24,989,017.79	24,989,017.79	6,200,586.12
Total :	57,790,579.74	0.00	57,790,579.74	57,734,351.67	57,734,351.67	56,228.08



**MUNICIPIO DE  
CADEREYTA JIMÉNEZ  
NUEVO LEÓN**

**Municipio de Cadereyta Jimenez Nuevo Leon**  
**Estado Analítico del Ejercicio del Presupuesto de Egresos**  
**Clasificación por Objeto del Gasto**  
**De Enero a Marzo**

Cuenta	Nombre	Estimado	Modificacion	Total	Devengado	Pagado	Subejercicio
<b>Todos</b>							
<b>511 Servicios Personales</b>							
5111	Remuneraciones al Personal de	58,730,901	0	58,730,901	62,193,628	62,193,628	-3,462,727
5112	Remuneraciones al Personal de	0	0	0	0	0	0
5113	Remuneraciones Adicionales y	7,509,983	0	7,509,983	6,630,284	6,630,284	879,699
5114	Seguridad Social	2,422,785	0	2,422,785	3,597,911	3,597,911	-1,175,125
5115	Otras Prestaciones Sociales y	2,789,322	0	2,789,322	2,979,673	2,979,673	-190,351
5116	Pago de Estímulos a Servidores	0	0	0	0	0	0
	<b>Total :</b>	<b>71,452,990.68</b>	<b>0.00</b>	<b>71,452,990.68</b>	<b>75,401,495.03</b>	<b>75,401,495.03</b>	<b>-3,948,504.35</b>
<b>512 Materiales y Suministros</b>							
5121	Materiales de Administración,	1,810,782	0	1,810,782	1,746,150	1,746,150	64,631
5122	Alimentos y Utensilios	283,470	0	283,470	409,778	409,778	-126,308
5123	Materias Primas y Materiales de	0	0	0	0	0	0
5124	Materiales y Artículos de	2,331,710	0	2,331,710	1,241,379	1,241,379	1,090,331
5125	Productos Químicos,	0	0	0	0	0	0
5126	Combustibles, Lubricantes y	8,161,233	0	8,161,233	8,368,763	8,368,763	-207,530
5127	Vestuario, Blancos, Prendas de	329,841	0	329,841	230,901	230,901	98,940
5128	Materiales y Suministros para	0	0	0	0	0	0
5129	Herramientas, Refacciones y	2,452,040	0	2,452,040	1,372,594	1,372,594	1,079,447
	<b>Total :</b>	<b>15,369,076.39</b>	<b>0.00</b>	<b>15,369,076.39</b>	<b>13,369,563.96</b>	<b>13,369,563.96</b>	<b>1,999,512.43</b>
<b>513 Servicios Generales</b>							
5131	Servicios Básicos	5,687,470	0	5,687,470	6,684,723	6,684,723	-997,252
5132	Servicios de Arrendamiento	2,337,731	0	2,337,731	5,151,896	5,151,896	-2,814,165
5133	Servicios Profesionales,	592,792	0	592,792	2,080,780	2,080,780	-1,487,987
5134	Servicios Financieros, Bancarios y	433,789	0	433,789	719,127	719,127	-285,338
5135	Servicios de Instalación,	4,400,602	0	4,400,602	2,434,973	2,434,973	1,965,629
5136	Servicios de Comunicación Social	136,783	0	136,783	897,744	897,744	-760,961
5137	Servicios de Traslado y Viáticos	144,642	0	144,642	133,224	133,224	11,418
5138	Servicios Oficiales	991,417	0	991,417	3,592,017	3,592,017	-2,600,600
5139	Otros Servicios Generales	1,411,884	0	1,411,884	1,360,282	1,360,282	51,603
	<b>Total :</b>	<b>16,137,110.48</b>	<b>0.00</b>	<b>16,137,110.48</b>	<b>23,054,764.77</b>	<b>23,054,764.77</b>	<b>-6,917,654.29</b>
<b>521 Transferencias Internas y Asignaciones al Sector Público</b>							
5211	Asignaciones al Sector Público	0	0	0	0	0	0
5212	Transferencias Internas al Sector	3,026,981	0	3,026,981	2,852,374	2,852,374	174,607
	<b>Total :</b>	<b>3,026,980.57</b>	<b>0.00</b>	<b>3,026,980.57</b>	<b>2,852,374.00</b>	<b>2,852,374.00</b>	<b>174,606.57</b>
<b>522 Transferencias al Resto del Sector Público</b>							
5221	Transferencias a Entidades	0	0	0	0	0	0
5222	Transferencias a Entidades	0	0	0	0	0	0
	<b>Total :</b>	<b>0.00</b>	<b>0.00</b>	<b>0.00</b>	<b>0.00</b>	<b>0.00</b>	<b>0.00</b>



**MUNICIPIO DE  
CADEREYTA JIMÉNEZ  
NUEVO LEÓN**

**Municipio de Cadereyta Jimenez Nuevo Leon**  
**Estado Analítico del Ejercicio del Presupuesto de Egresos**  
**Clasificación por Objeto del Gasto**  
**De Enero a Marzo**

Cuenta Nombre	Estimado	Modificacion	Total	Devengado	Pagado	Subejercicio
<b>523 Subsidios y Subvenciones</b>						
5231 Subsidios	0	0	0	0	0	0
5232 Subvenciones	0	0	0	0	0	0
<b>Total :</b>	<b>0.00</b>	<b>0.00</b>	<b>0.00</b>	<b>0.00</b>	<b>0.00</b>	<b>0.00</b>
<b>524 Ayudas Sociales</b>						
5241 Ayudas Sociales a Personas	4,221,067	0	4,221,067	6,682,780	6,682,780	-2,461,713
5242 Becas	0	0	0	0	0	0
5243 Ayudas Sociales a Instituciones	0	0	0	0	0	0
5244 Ayudas Sociales por Desastres	0	0	0	0	0	0
<b>Total :</b>	<b>4,221,067.12</b>	<b>0.00</b>	<b>4,221,067.12</b>	<b>6,682,779.73</b>	<b>6,682,779.73</b>	<b>-2,461,712.61</b>
<b>525 Pensiones y Jubilaciones</b>						
5251 Pensiones	753,261	0	753,261	701,246	701,246	52,015
5252 Jubilaciones	0	0	0	0	0	0
5259 Otras Pensiones y Jubilaciones	0	0	0	0	0	0
<b>Total :</b>	<b>753,260.89</b>	<b>0.00</b>	<b>753,260.89</b>	<b>701,246.10</b>	<b>701,246.10</b>	<b>52,014.79</b>
<b>526 Transferencias a Fideicomisos, Mandatos y Contratos Análogos</b>						
5261 Transferencias a Fideicomisos,	0	0	0	0	0	0
5262 Transferencias a Fideicomisos,	0	0	0	0	0	0
<b>Total :</b>	<b>0.00</b>	<b>0.00</b>	<b>0.00</b>	<b>0.00</b>	<b>0.00</b>	<b>0.00</b>
<b>527 Transferencias a la Seguridad Social</b>						
5271 Transferencias por Obligaciones	0	0	0	0	0	0
<b>Total :</b>	<b>0.00</b>	<b>0.00</b>	<b>0.00</b>	<b>0.00</b>	<b>0.00</b>	<b>0.00</b>
<b>528 Donativos</b>						
5281 Donativos a Instituciones sin	0	0	0	0	0	0
5282 Donativos a Entidades	0	0	0	0	0	0
5283 Donativos a Fideicomiso,	0	0	0	0	0	0
5284 Donativos a Fideicomiso,	0	0	0	0	0	0
5285 Donativos Internacionales	0	0	0	0	0	0
<b>Total :</b>	<b>0.00</b>	<b>0.00</b>	<b>0.00</b>	<b>0.00</b>	<b>0.00</b>	<b>0.00</b>
<b>529 Transferencias al Exterior</b>						
5291 Transferencias al Exterior a	0	0	0	0	0	0
5292 Transferencias al Sector Privado	0	0	0	0	0	0
<b>Total :</b>	<b>0.00</b>	<b>0.00</b>	<b>0.00</b>	<b>0.00</b>	<b>0.00</b>	<b>0.00</b>
<b>531 Participaciones</b>						
5311 Participaciones de la Federación a	0	0	0	0	0	0
5312 Participaciones de las Entidades	0	0	0	0	0	0
<b>Total :</b>	<b>0.00</b>	<b>0.00</b>	<b>0.00</b>	<b>0.00</b>	<b>0.00</b>	<b>0.00</b>
<b>532 Aportaciones</b>						



**MUNICIPIO DE  
CADEREYTA JIMENEZ  
NUEVO LEÓN**

**Municipio de Cadereyta Jimenez Nuevo Leon**  
**Estado Analítico del Ejercicio del Presupuesto de Egresos**  
**Clasificación por Objeto del Gasto**  
**De Enero a Marzo**


Cuenta	Nombre	Estimado	Modificacion	Total	Devengado	Pagado	Subejercicio
5321	Aportaciones de la Federación a	0	0	0	0	0	0
5322	Aportaciones de las Entidades	0	0	0	4,478,895	4,478,895	-4,478,895
	<b>Total :</b>	<b>0.00</b>	<b>0.00</b>	<b>0.00</b>	<b>4,478,895.20</b>	<b>4,478,895.20</b>	<b>-4,478,895.20</b>
<b>533 Convenios</b>							
5331	Convenios de Reasignación	0	0	0	0	0	0
5332	Convenios de Descentralización y	0	0	0	0	0	0
	<b>Total :</b>	<b>0.00</b>	<b>0.00</b>	<b>0.00</b>	<b>0.00</b>	<b>0.00</b>	<b>0.00</b>
<b>541 Intereses de la Deuda Pública</b>							
5411	Intereses de la Deuda Pública	0	0	0	0	0	0
5412	Intereses de la Deuda Pública	0	0	0	0	0	0
	<b>Total :</b>	<b>0.00</b>	<b>0.00</b>	<b>0.00</b>	<b>0.00</b>	<b>0.00</b>	<b>0.00</b>
<b>542 Comisiones de la Deuda Pública</b>							
5421	Comisiones de la Deuda Pública	0	0	0	0	0	0
5422	Comisiones de la Deuda Pública	0	0	0	0	0	0
	<b>Total :</b>	<b>0.00</b>	<b>0.00</b>	<b>0.00</b>	<b>0.00</b>	<b>0.00</b>	<b>0.00</b>
<b>543 Gastos de la Deuda Pública</b>							
5431	Gastos de la Deuda Pública	0	0	0	0	0	0
5432	Gastos de la Deuda Pública	0	0	0	0	0	0
	<b>Total :</b>	<b>0.00</b>	<b>0.00</b>	<b>0.00</b>	<b>0.00</b>	<b>0.00</b>	<b>0.00</b>
<b>544 Costo por Coberturas</b>							
5441	Costo por Coberturas	0	0	0	0	0	0
	<b>Total :</b>	<b>0.00</b>	<b>0.00</b>	<b>0.00</b>	<b>0.00</b>	<b>0.00</b>	<b>0.00</b>
<b>545 Apoyos Financieros</b>							
5451	Apoyos Financieros a	0	0	0	0	0	0
5452	Apoyo Financieros a Ahorradores	0	0	0	0	0	0
	<b>Total :</b>	<b>0.00</b>	<b>0.00</b>	<b>0.00</b>	<b>0.00</b>	<b>0.00</b>	<b>0.00</b>
<b>551 Estimaciones, Depreciaciones, Deterioros, Obsolescencia y Amortizaciones</b>							
5511	Estimaciones por Pérdida o	0	0	0	0	0	0
5512	Estimaciones por Pérdida o	0	0	0	0	0	0
5513	Depreciación de Bienes Inmuebles	0	0	0	0	0	0
5514	Depreciación de Infraestructura	0	0	0	0	0	0
5515	Depreciación de Bienes Muebles	0	0	0	4,367,719	4,367,719	-4,367,719
5516	Deterioro de los Activos	0	0	0	0	0	0
5517	Amortización de Activos	0	0	0	0	0	0
5518	Disminución de Bienes por	0	0	0	0	0	0
	<b>Total :</b>	<b>0.00</b>	<b>0.00</b>	<b>0.00</b>	<b>4,367,718.65</b>	<b>4,367,718.65</b>	<b>-4,367,718.65</b>
<b>552 Provisiones</b>							
5521	Provisiones de Pasivos a Corto	0	0	0	0	0	0





**MUNICIPIO DE  
CADEREYTA JIMENEZ  
NUEVO LEÓN**

**Municipio de Cadereyta Jimenez Nuevo Leon**  
**Estado Analítico del Ejercicio del Presupuesto de Egresos**  
**Clasificación por Objeto del Gasto**  
**De Enero a Marzo**

Cuenta Nombre	Estimado	Modificacion	Total	Devengado	Pagado	Subejercicio
5522 Provisiones de Pasivos a Largo	0	0	0	0	0	0
<b>Total :</b>	<b>0.00</b>	<b>0.00</b>	<b>0.00</b>	<b>0.00</b>	<b>0.00</b>	<b>0.00</b>
<b>553 Disminución de Inventarios</b>						
5531 Disminución de Inventarios de	0	0	0	0	0	0
5532 Disminución de Inventarios de	0	0	0	0	0	0
5533 Disminución de Inventarios de	0	0	0	0	0	0
5534 Disminución de Inventarios de	0	0	0	0	0	0
5535 Disminución de Almacén de	0	0	0	0	0	0
<b>Total :</b>	<b>0.00</b>	<b>0.00</b>	<b>0.00</b>	<b>0.00</b>	<b>0.00</b>	<b>0.00</b>
<b>554 Aumento por Insuficiencia de Estimaciones por Pérdida o Deterioro u Obsolescencia</b>						
5541 Aumento por Insuficiencia de	0	0	0	0	0	0
<b>Total :</b>	<b>0.00</b>	<b>0.00</b>	<b>0.00</b>	<b>0.00</b>	<b>0.00</b>	<b>0.00</b>
<b>555 Aumento por Insuficiencia de Provisiones*</b>						
5551 Aumento por Insuficiencia de	0	0	0	0	0	0
<b>Total :</b>	<b>0.00</b>	<b>0.00</b>	<b>0.00</b>	<b>0.00</b>	<b>0.00</b>	<b>0.00</b>
<b>559 Otros Gastos</b>						
5591 Gastos de Ejercicios Anteriores	1,000,000	0	1,000,000	0	0	1,000,000
5592 Pérdidas por Responsabilidades	0	0	0	0	0	0
5593 Bonificaciones y Descuentos	0	0	0	0	0	0
5594 Diferencias por Tipo de Cambio	0	0	0	0	0	0
5595 Diferencias de Cotizaciones	0	0	0	0	0	0
5596 Resultado por Posición Monetaria	0	0	0	0	0	0
5597 Pérdidas por Participación	0	0	0	0	0	0
5599 Otros Gastos Varios	14,168,328	0	14,168,328	0	0	14,168,328
<b>Total :</b>	<b>15,168,327.93</b>	<b>0.00</b>	<b>15,168,327.93</b>	<b>0.00</b>	<b>0.00</b>	<b>15,168,327.93</b>
<b>561 Inversión Pública no Capitalizable</b>						
5611 Construcción en Bienes no	33,445,531	0	33,445,531	61,328,461	61,328,461	-27,882,930
<b>Total :</b>	<b>33,445,531.31</b>	<b>0.00</b>	<b>33,445,531.31</b>	<b>61,328,461.09</b>	<b>61,328,461.09</b>	<b>-27,882,929.78</b>
<b>Total :</b>	<b>159,574,345.37</b>	<b>0.00</b>	<b>159,574,345.37</b>	<b>192,237,298.53</b>	<b>192,237,298.53</b>	<b>-32,662,953.16</b>

  
Lic. Carlos Rafael Rodríguez Gomez  
Presidente Municipal


  
Ing. César Adrián García González  
Secretario de Finanzas y Tesorero Municipal

  
CP. Patricia González Alvarez  
Sindico

**MUNICIPIO DE CADEREYTA JIMENEZ, NUEVO LEON**

**GOBIERNO MUNICIPAL 2024-2027**

**PRIMER INFORME TRIMESTRAL 2026**



**Periodo Acumulado del 01 de Enero al 31 de Marzo del 2026**

## **FORMATOS**

### **Ley de Disciplina Financiera de las Entidades Federativas y Municipios**

1. Formato 1 Estado de Situación Financiera Detallado
  2. Formato 2 Informe Analítico de la Deuda Pública y Otros Pasivos
  3. Formato 3 Informe Analítico de Obligaciones Diferentes de Financiamiento
  4. Formato 4 balance Presupuestario
  5. Formato 5 Estado Analítico de Ingresos Detallado
  6. Formato 6 Estado Analítico del Ejercicio del Presupuesto de Egresos Detallado
- a) Clasificación por Objeto del Gasto
  - b) Clasificación Administrativa
  - c) Clasificación Funcional
  - d) Clasificación de Servicios Personales por Categoría



Concepto	2025	2026
<b>1 ACTIVO</b>		
<b>11 ACTIVO CIRCULANTE</b>		
<b>111 Efectivo y Equivalentes</b>		
1111 Efectivo	277,130	402,130
1112 Bancos/Tesorería	63,177,391	43,442,849
1113 Bancos/Dependencias y Otros	0	0
1114 Inversiones Temporales (Hasta 3 meses)	495	495
1115 Fondos con Afectación Específica	1,133,806	1,460,239
1116 Depósitos de Fondos de Terceros en Garantía y/o Administración	0	0
1119 Otros Efectivos y Equivalentes	0	0
<b>TOTAL Efectivo y Equivalentes</b>	<b>64,588,822</b>	<b>45,305,713</b>
<b>112 Derechos a Recibir Efectivo o Equivalentes</b>		
1121 Inversiones Financieras de Corto Plazo	0	0
1122 Cuentas por Cobrar a Corto Plazo	0	0
1123 Deudores Diversos por Cobrar a Corto Plazo	4,127,124	4,428,570
1124 Ingresos por Recuperar a Corto Plazo	1,291,685	1,336,932
1125 Deudores por Anticipos de la Tesorería a Corto Plazo	0	0
1126 Préstamos Otorgados a Corto Plazo	0	0
1129 Otros Derechos a Recibir Efectivo o Equivalentes a Corto Plazo	0	0
<b>TOTAL Derechos a Recibir Efectivo o Equivalentes</b>	<b>5,418,809</b>	<b>5,765,502</b>
<b>113 Derechos a Recibir Bienes o Servicios</b>		
1131 Anticipo a Proveedores por Adquisición de Bienes y Prestación de Servicios a Corto Plazo	0	0
1132 Anticipo a Proveedores por Adquisición de Bienes Inmuebles y Muebles a Corto Plazo	0	0
1133 Anticipo a Proveedores por Adquisición de Bienes Intangibles a Corto Plazo	0	0
1134 Anticipo a Contratistas por Obras Públicas a Corto Plazo	0	0
1139 Otros Derechos a Recibir Bienes o Servicios a Corto Plazo	8,000	8,000
<b>TOTAL Derechos a Recibir Bienes o Servicios</b>	<b>8,000</b>	<b>8,000</b>
<b>114 Inventarios</b>		
1141 Inventario de Mercancías para Venta	0	0
1142 Inventario de Mercancías Terminadas	0	0
1143 Inventario de Mercancías en Proceso de Elaboración	0	0
1144 Inventario de Materias Primas, Materiales y Suministros para Producción	0	0
1145 Bienes en Tránsito	0	0
<b>TOTAL Inventarios</b>	<b>0</b>	<b>0</b>
<b>115 Almacenes</b>		
1151 Almacén de Materiales y Suministros de Consumo	0	0
<b>TOTAL Almacenes</b>	<b>0</b>	<b>0</b>
<b>116 Estimación por Pérdida o Deterioro de Activos Circulantes</b>		
1161 Estimaciones para Cuentas Incobrables por Derechos a Recibir Efectivo o Equivalentes	0	0
1162 Estimación por Deterioro de Inventarios	0	0
<b>TOTAL Estimación por Pérdida o Deterioro de Activos Circulantes</b>	<b>0</b>	<b>0</b>
<b>119 Otros Activos Circulantes</b>		
1191 Valores en Garantía	0	0



**De Enero a Marzo**

Concepto	2025	2026
1192 Bienes en Garantía (excluye depósitos de fondos)	0	0
1193 Bienes Derivados de Embargos, Decomisos, Aseguramientos y Dación en Pago	0	0
1194 Adquisición con Fondos de Terceros	0	0
<b>TOTAL Otros Activos Circulantes</b>	<b>0</b>	<b>0</b>
<b>TOTAL ACTIVO CIRCULANTE</b>	<b>70,015,631</b>	<b>51,079,215</b>
<b>12 ACTIVO NO CIRCULANTE</b>		
<b>121 Inversiones Financieras a Largo Plazo</b>		
1211 Inversiones a Largo Plazo	0	0
1212 Títulos y Valores a Largo Plazo	0	0
1213 Fideicomisos, Mandatos y Contratos Análogos	0	0
1214 Participaciones y Aportaciones de Capital	0	0
<b>TOTAL Inversiones Financieras a Largo Plazo</b>	<b>0</b>	<b>0</b>
<b>122 Derechos a Recibir Efectivo o Equivalentes a Largo Plazo</b>		
1221 Documentos por Cobrar a Largo Plazo	0	0
1222 Deudores Diversos a Largo Plazo	0	0
1223 Ingresos por Recuperar a Largo Plazo	0	0
1224 Préstamos Otorgados a Largo Plazo	0	0
1229 Otros Derechos a Recibir Efectivo o Equivalentes a Largo Plazo	0	0
<b>TOTAL Derechos a Recibir Efectivo o Equivalentes a Largo Plazo</b>	<b>0</b>	<b>0</b>
<b>123 Bienes Inmuebles, Infraestructura y Construcciones en Proceso</b>		
1231 Terrenos	0	0
1232 Viviendas	0	0
1233 Edificios no Habitacionales	0	0
1234 Infraestructura	0	0
1235 Construcciones en Proceso en Bienes de Dominio Público	0	0
1236 Construcciones en Proceso en Bienes Propios	0	0
1239 Otros Bienes Inmuebles	0	0
<b>TOTAL Bienes Inmuebles, Infraestructura y Construcciones en Proceso</b>	<b>0</b>	<b>0</b>
<b>124 Bienes Muebles</b>		
1241 Mobiliario y Equipo de Administración	0	0
1242 Mobiliario y Equipo Educativo y Recreativo	0	0
1243 Equipo e Instrumental Médico y de Laboratorio	0	0
1244 Vehículos y Equipo de Transporte	0	0
1245 Equipo de Defensa y Seguridad	0	0
1246 Maquinaria, Otros Equipos y Herramientas	0	0
1247 Colecciones, Obras de Arte y Objetos Valiosos	0	0
1248 Activos Biológicos	0	0
<b>TOTAL Bienes Muebles</b>	<b>0</b>	<b>0</b>
<b>125 Activos Intangibles</b>		
1251 Software	0	0
1252 Patentes, Marcas y Derechos	0	0
1253 Concesiones y Franquicias	0	0
1254 Licencias	0	0
1259 Otros Activos Intangibles	0	0



**De Enero a Marzo**

Concepto	2025	2026
<b>TOTAL Activos Intangibles</b>	<b>0</b>	<b>0</b>
<b>126 Depreciación, Deterioro y Amortización Acumulada de Bienes</b>		
1261 Depreciación Acumulada de Bienes Inmuebles	0	0
1262 Depreciación Acumulada de Infraestructura	0	0
1263 Depreciación Acumulada de Bienes Muebles	0	0
1264 Deterioro Acumulado de Activos Biológicos	0	0
1265 Amortización Acumulada de Activos Intangibles	0	0
<b>TOTAL Depreciación, Deterioro y Amortización Acumulada de Bienes</b>	<b>0</b>	<b>0</b>
<b>127 Activos Diferidos</b>		
1271 Estudios, Formulación y Evaluación de Proyectos	0	0
1272 Derechos Sobre Bienes en Régimen de Arrendamiento Financiero	0	0
1273 Gastos Pagados por Adelantado a Largo Plazo	0	0
1274 Anticipos a Largo Plazo	0	0
1275 Beneficios al Retiro de Empleados Pagados por Adelantado	0	0
1279 Otros Activos Diferidos	0	0
<b>TOTAL Activos Diferidos</b>	<b>0</b>	<b>0</b>
<b>128 Estimación por Pérdida o Deterioro de Activos no Circulantes</b>		
1281 Estimaciones por Pérdida de Cuentas Incobrables de Documentos por Cobrar a Largo Plazo	0	0
1282 Estimaciones por Pérdida de Cuentas Incobrables de Deudores Diversos por Cobrar a Largo Plazo	0	0
1283 Estimaciones por Pérdida de Cuentas Incobrables de Ingresos por Cobrar a Largo Plazo	0	0
1284 Estimaciones por Pérdida de Cuentas Incobrables de Préstamos Otorgados a Largo Plazo	0	0
1289 Estimaciones por Pérdida de Otras Cuentas Incobrables a Largo Plazo	0	0
<b>TOTAL Estimación por Pérdida o Deterioro de Activos no Circulantes</b>	<b>0</b>	<b>0</b>
<b>129 Otros Activos no Circulantes</b>		
1291 Bienes en Concesión	0	0
1292 Bienes en Arrendamiento Financiero	0	0
1293 Bienes en Comodato	0	0
<b>TOTAL Otros Activos no Circulantes</b>	<b>0</b>	<b>0</b>
<b>TOTAL ACTIVO NO CIRCULANTE</b>	<b>0</b>	<b>0</b>
<b>TOTAL ACTIVO</b>	<b>70,015,631</b>	<b>51,079,215</b>
<b>TOTAL PASIVO Y HACIENDA PUBLICA/PATRIMONIO</b>	<b>70,015,631</b>	<b>51,079,215</b>

**2 PASIVO**

**21 PASIVO CIRCULANTE**

**211 Cuentas por Pagar a Corto Plazo**

2111 Servicios Personales por Pagar a Corto Plazo	0	0
2112 Proveedores por Pagar a Corto Plazo	0	0
2113 Contratistas por Obras Públicas por Pagar a Corto Plazo	0	0
2114 Participaciones y Aportaciones por Pagar a Corto Plazo	0	0
2115 Transferencias Otorgadas por Pagar a Corto Plazo	0	0
2116 Intereses, Comisiones y Otros Gastos de la Deuda Pública por Pagar a Corto Plazo	0	0
2117 Retenciones y Contribuciones por Pagar a Corto Plazo	128,366,529	129,069,162
2118 Devoluciones de la Ley de Ingresos por Pagar a Corto Plazo	0	0
2119 Otras Cuentas por Pagar a Corto Plazo	10,953,501	13,406,911



Concepto	2025	2026
<b>TOTAL Cuentas por Pagar a Corto Plazo</b>	<b>139,320,030</b>	<b>142,476,073</b>
<b>212 Documentos por Pagar a Corto Plazo</b>		
2121 Documentos Comerciales por Pagar a Corto Plazo	0	0
2122 Documentos con Contratistas por Obras Públicas por Pagar a Corto Plazo	0	0
2129 Otros Documentos por Pagar a Corto Plazo	0	0
<b>TOTAL Documentos por Pagar a Corto Plazo</b>	<b>0</b>	<b>0</b>
<b>213 Porción a Corto Plazo de la Deuda Pública a Largo Plazo</b>		
2131 Porción a Corto Plazo de la Deuda Pública Interna	0	0
2132 Porción a Corto Plazo de la Deuda Pública Externa	0	0
2133 Porción a Corto Plazo de Arrendamiento Financiero	0	0
<b>TOTAL Porción a Corto Plazo de la Deuda Pública a Largo Plazo</b>	<b>0</b>	<b>0</b>
<b>214 Títulos y Valores a Corto Plazo</b>		
2141 Títulos y Valores de la Deuda Pública Interna a Corto Plazo	0	0
2142 Títulos y Valores de la Deuda Pública Externa a Corto Plazo	0	0
<b>TOTAL Títulos y Valores a Corto Plazo</b>	<b>0</b>	<b>0</b>
<b>215 Pasivos Diferidos a Corto Plazo</b>		
2151 Ingresos Cobrados por Adelantado a Corto Plazo	0	0
2152 Intereses Cobrados por Adelantado a Corto Plazo	0	0
2159 Otros Pasivos Diferidos a Corto Plazo	0	0
<b>TOTAL Pasivos Diferidos a Corto Plazo</b>	<b>0</b>	<b>0</b>
<b>216 Fondos y Bienes de Terceros en Garantía y/o Administración a Corto Plazo</b>		
2161 Fondos en Garantía a Corto Plazo	0	0
2162 Fondos en Administración a Corto Plazo	0	0
2163 Fondos Contingentes a Corto Plazo	0	0
2164 Fondos de Fideicomisos, Mandatos y Contratos Análogos a Corto Plazo	0	0
2165 Otros Fondos de Terceros en Garantía y/o Administración a Corto Plazo	0	0
2166 Valores y Bienes en Garantía a Corto Plazo	0	0
<b>TOTAL Fondos y Bienes de Terceros en Garantía y/o Administración a Corto Plazo</b>	<b>0</b>	<b>0</b>
<b>217 Provisiones a Corto Plazo</b>		
2171 Provisión para Demandas y Juicios a Corto Plazo	0	0
2172 Provisión para Contingencias a Corto Plazo	0	0
2179 Otras Provisiones a Corto Plazo	0	0
<b>TOTAL Provisiones a Corto Plazo</b>	<b>0</b>	<b>0</b>
<b>219 Otros Pasivos a Corto Plazo</b>		
2191 Ingresos por Clasificar	0	0
2192 Recaudación por Participar	0	0
2199 Otros Pasivos Circulantes	0	0
<b>TOTAL Otros Pasivos a Corto Plazo</b>	<b>0</b>	<b>0</b>
<b>TOTAL PASIVO CIRCULANTE</b>	<b>139,320,030</b>	<b>142,476,073</b>
<b>22 PASIVO NO CIRCULANTE</b>		
<b>221 Cuentas por Pagar a Largo Plazo</b>		
2211 Proveedores por Pagar a Largo Plazo	0	0
2212 Contratistas por Obras Públicas por Pagar a Largo Plazo	0	0
<b>TOTAL Cuentas por Pagar a Largo Plazo</b>	<b>0</b>	<b>0</b>



**De Enero a Marzo**

Concepto	2025	2026
<b>222 Documentos por Pagar a Largo Plazo</b>		
2221 Documentos Comerciales por Pagar a Largo Plazo	0	0
2222 Documentos con Contratistas por Obras Públicas por Pagar a Largo Plazo	0	0
2229 Otros Documentos por Pagar a Largo Plazo	0	0
<b>TOTAL Documentos por Pagar a Largo Plazo</b>	<b>0</b>	<b>0</b>
<b>223 Deuda Pública a Largo Plazo</b>		
2231 Títulos y Valores de la Deuda Pública Interna a Largo Plazo	0	0
2232 Títulos y Valores de la Deuda Pública Externa a Largo Plazo	0	0
2233 Préstamos de la Deuda Pública Interna por Pagar a Largo Plazo	0	0
2234 Préstamos de la Deuda Pública Externa por Pagar a Largo Plazo	0	0
2235 Arrendamiento Financiero por Pagar a Largo Plazo	0	0
<b>TOTAL Deuda Pública a Largo Plazo</b>	<b>0</b>	<b>0</b>
<b>224 Pasivos Diferidos a Largo Plazo</b>		
2241 Créditos Diferidos a Largo Plazo	0	0
2242 Intereses Cobrados por Adelantado a Largo Plazo	0	0
2249 Otros Pasivos Diferidos a Largo Plazo	0	0
<b>TOTAL Pasivos Diferidos a Largo Plazo</b>	<b>0</b>	<b>0</b>
<b>225 Fondos y Bienes de Terceros en Garantía y/o Administración a Largo Plazo</b>		
2251 Fondos en Garantía a Largo Plazo	0	0
2252 Fondos en Administración a Largo Plazo	0	0
2253 Fondos Contingentes a Largo Plazo	0	0
2254 Fondos de Fideicomisos, Mandatos y Contratos Análogos a Largo Plazo	0	0
2255 Otros Fondos de Terceros en Garantía y/o Administración a Largo Plazo	0	0
2256 Valores y Bienes en Garantía a Largo Plazo	0	0
<b>TOTAL Fondos y Bienes de Terceros en Garantía y/o Administración a Largo Plazo</b>	<b>0</b>	<b>0</b>
<b>226 Provisiones a Largo Plazo</b>		
2261 Provisión para Demandas y Juicios a Largo Plazo	0	0
2262 Provisión para Pensiones a Largo Plazo	0	0
2263 Provisión para Contingencias a Largo Plazo	0	0
2269 Otras Provisiones a Largo Plazo	0	0
<b>TOTAL Provisiones a Largo Plazo</b>	<b>0</b>	<b>0</b>
<b>TOTAL PASIVO NO CIRCULANTE</b>	<b>0</b>	<b>0</b>
<b>TOTAL PASIVO</b>	<b>139,320,030</b>	<b>142,476,073</b>
<b>3 HACIENDA PUBLICA/ PATRIMONIO</b>		
<b>31 HACIENDA PUBLICA/PATRIMONIO CONTRIBUIDO</b>		
<b>311 Aportaciones</b>		
3111 Aportaciones	0	0
<b>TOTAL Aportaciones</b>	<b>0</b>	<b>0</b>
<b>312 Donaciones de Capital</b>		
3121 Donaciones de Capital	0	0
<b>TOTAL Donaciones de Capital</b>	<b>0</b>	<b>0</b>
<b>313 Actualización de la Hacienda Pública/Patrimonio</b>		
3131 Actualización de la Hacienda Pública/Patrimonio	0	0



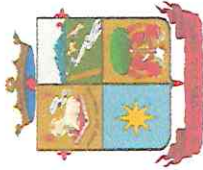
**De Enero a Marzo**

Concepto	2025	2026
TOTAL Actualización de la Hacienda Pública/Patrimonio	0	0
TOTAL HACIENDA PUBLICA/PATRIMONIO CONTRIBUIDO	0	0
<b>32 HACIENDA PUBLICA /PATRIMONIO GENERADO</b>		
<b>321 Resultados del Ejercicio (Ahorro/ Desahorro)</b>		
3211 Resultados del Ejercicio (Ahorro/ Desahorro)	7,148,076	-18,950,574
TOTAL Resultados del Ejercicio (Ahorro/ Desahorro)	7,148,076	-18,950,574
<b>322 Resultados de Ejercicios Anteriores</b>		
3221 Resultados de Ejercicios Anteriores	-76,452,475	-72,446,284
TOTAL Resultados de Ejercicios Anteriores	-76,452,475	-72,446,284
<b>323 Revalúos</b>		
3231 Revalúo de Bienes Inmuebles	0	0
3232 Revalúo de Bienes Muebles	0	0
3233 Revalúo de Bienes Intangibles	0	0
3239 Otros Revalúos	0	0
TOTAL Revalúos	0	0
<b>324 Reservas</b>		
3241 Reservas de Patrimonio	0	0
3242 Reservas Territoriales	0	0
3243 Reservas por Contingencias	0	0
TOTAL Reservas	0	0
<b>325 Rectificaciones de Resultados de Ejercicios Anteriores</b>		
3251 Cambios en Políticas Contables	0	0
3252 Cambios por Errores Contables	0	0
TOTAL Rectificaciones de Resultados de Ejercicios Anteriores	0	0
TOTAL HACIENDA PUBLICA /PATRIMONIO GENERADO	-69,304,399	-91,396,858
<b>33 EXCESO O INSUFICIENCIA EN LA ACTUALIZACION DE LA HACIENDA PUBLICA/PATRIMONIO</b>		
<b>331 Resultado por Posición Monetaria</b>		
3311 Resultado por Posición Monetaria	0	0
TOTAL Resultado por Posición Monetaria	0	0
<b>332 Resultado por Tenencia de Activos no Monetarios</b>		
3321 Resultado por Tenencia de Activos no Monetarios	0	0
TOTAL Resultado por Tenencia de Activos no Monetarios	0	0
TOTAL EXCESO O INSUFICIENCIA EN LA ACTUALIZACION DE LA HACIENDA	0	0
TOTAL HACIENDA PUBLICA/ PATRIMONIO	-69,304,399	-91,396,858
TOTAL PASIVO Y HACIENDA PUBLICA/PATRIMONIO	70,015,631	51,079,215

Lic. Carlos Rafael Rodríguez Gomez  
Presidente Municipal

Lic. César Adrian García González  
Secretario de Finanzas y Tesorero Municipal

CP. Patricia González Alvarez  
Sindico



**MUNICIPIO DE CADEREYTA JIMENEZ, NUEVO LEON**

**GOBIERNO MUNICIPAL 2024-2027**

**PRIMER INFORME TRIMESTRAL 2026**


**Periodo Acumulado del 01 de Enero al 31 de Marzo del 2026**

**Anexo Aportaciones del Ramo 33**

1. Reporte del Fondo de Fortalecimiento Municipal -2026
2. Reporte del Fondo de Aportaciones para la Infraestructura Social Municipal -2026

**MUNICIPIO DE CADEREYTA JIMENEZ NUEVO LEON**  
**PRIMER TRIMESTRE 2026**  
**FORTAMUN**

PARTIDA	DESCRIPCION DE PARTIDA	APROBADO	MODIFICADO	MINISTRADO	COMPROMETIDO	DEVENGADO	EJERCIDO	PAGADO
113	SUELDOS BASE AL PERSONAL PERMANENTE	\$ 60,000,000.00	\$ 60,000,000.00	\$ 18,159,318.36	\$ 11,971,117.35	\$ 11,971,117.35	\$ 11,971,117.35	\$ 11,971,117.35
132	PRIMAS DE VACACIONES, DOMINICAL Y GRATIFICACION DE FIN DE AÑO	\$ 10,000,000.00	\$ 10,000,000.00	\$ 949,232.47	\$ 624,023.62	\$ 624,023.62	\$ 624,023.62	\$ 624,023.62
134	COMPENSACIONES	\$ 3,000,000.00	\$ 3,000,000.00	\$ 755,459.52	\$ 498,192.77	\$ 498,192.77	\$ 498,192.77	\$ 498,192.77
152	INDEMNIZACIONES	\$ 150,000.00	\$ 150,000.00	\$ 156,941.94	\$ 103,496.40	\$ 103,496.40	\$ 103,496.40	\$ 103,496.40
155	APOYOS A LA CAPACITACION DE SERVIDORES PUBLICOS	\$ 500,000.00	\$ 500,000.00	\$ -	\$ -	\$ -	\$ -	\$ -
211	MATERIALES, UTILES Y EQ. MENORES DE OFICINA	\$ 800,000.00	\$ 800,000.00	\$ 32,807.65	\$ 21,635.22	\$ 21,635.22	\$ 21,635.22	\$ 21,635.22
221	PRODUCTOS ALIMENTICIOS PARA PERSONAS	\$ 300,000.00	\$ 300,000.00	\$ 127,788.59	\$ 84,271.03	\$ 84,271.03	\$ 84,271.03	\$ 84,271.03
249	OTROS MATERIALES Y ARTICULOS DE CONSTRUCCION Y REPARACION	\$ 2,000,000.00	\$ 2,000,000.00	\$ 689,750.81	\$ 454,860.73	\$ 454,860.73	\$ 454,860.73	\$ 454,860.73
253	MEDICINAS Y PRODUCTOS FARMACEUTICOS	\$ 3,000,000.00	\$ 3,000,000.00	\$ 724,860.79	\$ 478,014.24	\$ 478,014.24	\$ 478,014.24	\$ 478,014.24
261	COMBUSTIBLES, LUBRICANTES Y ADITIVOS	\$ 5,000,000.00	\$ 5,000,000.00	\$ 1,015,650.95	\$ 669,777.73	\$ 669,777.73	\$ 669,777.73	\$ 669,777.73
271	UNIFORMES	\$ 3,500,000.00	\$ 3,500,000.00	\$ 92,348.76	\$ 60,900.00	\$ 60,900.00	\$ 60,900.00	\$ 60,900.00
283	PRENDAS DE PROTECCION PARA SEGURIDAD PUBLICA Y NAC.	\$ 2,000,000.00	\$ 2,000,000.00	\$ -	\$ -	\$ -	\$ -	\$ -
311	ENERGIA ELECTRICA	\$ 14,000,000.00	\$ 14,000,000.00	\$ 4,502,611.64	\$ 2,969,277.00	\$ 2,969,277.00	\$ 2,969,277.00	\$ 2,969,277.00
325	ARRENDAMIENTO DE EQUIPO DE TRANSPORTE	\$ 12,000,000.00	\$ 12,000,000.00	\$ 3,726,879.33	\$ 3,547,372.80	\$ 3,547,372.80	\$ 3,547,372.80	\$ 3,547,372.80
339	SERVICIOS PROFESIONALES, CIENTIFICOS Y TECNICOS INT.	\$ 200,000.00	\$ 200,000.00	\$ -	\$ -	\$ -	\$ -	\$ -
355	REPARACION Y MANTENIMIENTO DE EQUIPO DE TRANSPORTE	\$ 7,000,000.00	\$ 7,000,000.00	\$ 884,153.62	\$ 583,060.95	\$ 583,060.95	\$ 583,060.95	\$ 583,060.95
345	SEGURO DE BIENES PATRIMONIALES	\$ 2,000,000.00	\$ 2,000,000.00	\$ 820,959.14	\$ 541,386.93	\$ 541,386.93	\$ 541,386.93	\$ 541,386.93
565	EQUIPO DE COMUNICACIÓN Y TELECOMUNICACION	\$ 8,000,000.00	\$ 8,000,000.00	\$ -	\$ -	\$ -	\$ -	\$ -
569	OTROS EQUIPOS	\$ 697,098.00	\$ 697,098.00	\$ 807,890.91	\$ 532,769.00	\$ 532,769.00	\$ 532,769.00	\$ 532,769.00
617	INSTALACIONES Y EQUIPAMIENTO EN CONSTRUCCIONES	\$ 200,000.00	\$ 200,000.00	\$ 140,120.02	\$ 92,403.07	\$ 92,403.07	\$ 92,403.07	\$ 92,403.07
<b>TOTALES</b>		\$ 134,347,098.00	\$ 134,347,098.00	\$ 33,586,774.50	\$ 23,232,558.84	\$ 23,232,558.84	\$ 23,232,558.84	\$ 23,232,558.84



**MUNICIPIO DE CADEREYTA JIMENEZ, NUEVO LEON**

**GOBIERNO MUNICIPAL 2024-2027**


**PRIMER INFORME TRIMESTRAL 2026**

**Periodo Acumulado del 01 de Enero al 31 de Marzo del 2026**

**Informe de Avance de Gestión**

**Ley de Gobierno Municipal del Estado de Nuevo León**

1. Ingresos Reales y Presupuesto.
2. Egresos Reales y Presupuesto.



Municipio de Cadereyta Jimenez Nuevo Leon  
LDF II  
Estado Analítico de la Deuda Pública y Otros Pasivos

De Enero a Marzo del 2026

Denominación de las Deudas	Saldo		Revaluaciones,			Saldo		Comisiones
	Inicial	Disposiciones	Amortizaciones	Reclasif. y Otros Ajustes	Final	Intereses		
1. Deuda Publica (1=A+B)	32,500,000	0	24,000,000	0	8,500,000	0	0	
A. Corto Plazo (A=a1+a2+a3)	32,500,000	0	24,000,000	0	8,500,000	0	0	
a1. Instituciones de Credito	32,500,000	0	24,000,000	0	8,500,000	0	0	
a2. Titulos y Valores	0	0	0	0	0	0	0	
a3. Arrendamientos Financieros	0	0	0	0	0	0	0	
B. Largo Plazo (B=b1+b2+b3)	0	0	0	0	0	0	0	
b1. Instituciones de Credito	0	0	0	0	0	0	0	
b2. Titulos y Valores	0	0	0	0	0	0	0	
b3. Arrendamientos Financieros	0	0	0	0	0	0	0	
2. Otros Pasivos	0	0	0	0	0	0	0	
3. Total Deuda y Otros Pasivos (3=1+2)	32,500,000	0	24,000,000	0	8,500,000	0	0	
4. Deuda Contingente *1* (informativo)	0	0	0	0	0	0	0	
A. Deuda Contingente 1	0	0	0	0	0	0	0	
B. Deuda Contingente 2	0	0	0	0	0	0	0	
C. Deuda Contingente 3	0	0	0	0	0	0	0	
5. Valor de Instrumentos Bono Cupon Cero *2*	0	0	0	0	0	0	0	
A. Instrumento Bono Cupon Cero 1	0	0	0	0	0	0	0	
B. Instrumento Bono Cupon Cero 2	0	0	0	0	0	0	0	
C. Instrumento Bono Cupon Cero 3	0	0	0	0	0	0	0	





Lic. Carlos Rafael Rodríguez Gomez  
Presidente Municipal

Ing. César Adrián García González  
Secretario de Finanzas y Tesorero Municipal

CP. Patricia González Alvarez  
Sindico



**MUNICIPIO DE  
CADEREYTA JIMENEZ  
NUEVO LEÓN**

**Municipio de Cadereyta Jimenez Nuevo Leon  
LDF III  
Informe Analítico de Obligaciones Diferentes de  
De Enero a Marzo del 2026**

Denominación de las Obligaciones Diferentes a Financiamiento (c)	Fecha del Contrato (d)	Fecha de inicio de operación del proyecto (e)	Fecha de vencimiento (f)	Monto de la Inversión pactado (g)	Plazo Pactado (h)	Monto promedio mensual del pago de la contraprestación (i)	Monto promedio mensual del pago de la contraprestación (j)	Monto pagado de la Inversión al 31 de Marzo de 2024 (k)	Monto pagado de la Inversión actualizado al 31 de Marzo de 2024 (l)	Saldo pendiente por pagar de la Inversión al 31 de Marzo de 2024 (m=g-f)
A. Asociaciones Publico privadas (APPs) A=a+b+c+d										
a. APP1				0	0	0	0	0	0	0
b. APP2				0	0	0	0	0	0	0
c. APP3				0	0	0	0	0	0	0
d. APPxx				0	0	0	0	0	0	0
B. Otros Instrumentos (B=a+b+c+d)										
a. Otro Instrumento 1				0	0	0	0	0	0	0
b. Otro Instrumento 2				0	0	0	0	0	0	0
c. Otro Instrumento 3				0	0	0	0	0	0	0
d. Otro Instrumento xx				0	0	0	0	0	0	0
C. Total de Obligaciones Diferentes de				0	0	0	0	0	0	0

Lic. Carlos Rafael Rodríguez Gomez  
Presidente Municipal

Ing. César Adrián García González  
Secretario de Finanzas y Tesorero Municipal

CP. Patricia González Alvarez  
Sindico



**De Enero a Marzo**

Rubro	Nombre	Estimado	Modificacion	Modificado	Devengado	Recaudado	Diferencia
<b>411 Impuestos</b>							
4111	Impuestos Sobre los Ingresos	0	0	0	0	0	0
4112	Impuestos Sobre el Patrimonio	40,008,723	0	0	45,467,954	45,467,954	-5,459,231
4113	Impuestos Sobre la Producción, el	0	0	0	0	0	0
4114	Impuestos al Comercio Exterior	0	0	0	0	0	0
4115	Impuestos Sobre Nóminas y	0	0	0	0	0	0
4116	Impuestos Ecológicos	0	0	0	0	0	0
4117	Accesorios de Impuestos	2,571,528	0	0	2,576,860	2,576,860	-5,333
4119	Otros Impuestos	10,588	0	0	0	0	10,588
	<b>Total :</b>	<b>42,590,838.42</b>	<b>0.00</b>	<b>0.00</b>	<b>48,044,813.91</b>	<b>48,044,813.91</b>	<b>-5,453,975.48</b>
<b>412 Cuotas y Aportaciones de Seguridad Social</b>							
4121	Aportaciones para Fondos de	0	0	0	0	0	0
4122	Cuotas para el Seguro Social	0	0	0	0	0	0
4123	Cuotas de Ahorro para el Retiro	0	0	0	0	0	0
4124	Accesorios de Cuotas y	0	0	0	0	0	0
4129	Otras Cuotas y Aportaciones	0	0	0	0	0	0
	<b>Total :</b>	<b>0.00</b>	<b>0.00</b>	<b>0.00</b>	<b>0.00</b>	<b>0.00</b>	<b>0.00</b>
<b>413 Contribuciones de Mejoras</b>							
4131	Contribuciones de Mejoras por	35,845	0	0	0	0	35,845
	<b>Total :</b>	<b>35,845.15</b>	<b>0.00</b>	<b>0.00</b>	<b>0.00</b>	<b>0.00</b>	<b>35,845.15</b>
<b>414 Derechos</b>							
4141	Derechos por el Uso, Goce,	0	0	0	0	0	0
4142	Derechos a los Hidrocarburos	0	0	0	0	0	0
4143	Derechos por Prestación de	5,902,896	0	0	5,449,366	5,449,366	453,529
4144	Accesorios de Derechos	0	0	0	0	0	0
4149	Otros Derechos	0	0	0	0	0	0
	<b>Total :</b>	<b>5,902,895.83</b>	<b>0.00</b>	<b>0.00</b>	<b>5,449,366.48</b>	<b>5,449,366.48</b>	<b>453,529.35</b>
<b>415 Productos de Tipo Corriente</b>							
4151	Productos Derivados del Uso y	679,785	0	0	275,564	275,564	404,221
4152	Enajenación de Bienes Muebles	0	0	0	0	0	0
4153	Accesorios de Productos	0	0	0	0	0	0
4159	Otros Productos que Generan	0	0	0	0	0	0
	<b>Total :</b>	<b>679,784.78</b>	<b>0.00</b>	<b>0.00</b>	<b>275,563.86</b>	<b>275,563.86</b>	<b>404,220.92</b>
<b>416 Aprovechamientos de Tipo Corriente</b>							
4161	Incentivos Derivados de la	0	0	0	0	0	0
4162	Multas	0	0	0	0	0	0
4163	Indemnizaciones	0	0	0	0	0	0
4164	Reintegros	0	0	0	0	0	0
4165	Aprovechamientos Provenientes	0	0	0	0	0	0



De Enero a Marzo.

Rubro	Nombre	Estimado	Modificacion	Modificado	Devengado	Recaudado	Diferencia
4166	Aprovechamientos por	0	0	0	0	0	0
4167	Aprovechamientos por	0	0	0	0	0	0
4168	Accesorios de Aprovechamientos	0	0	0	0	0	0
4169	Otros Aprovechamientos	698,022	0	0	1,022,571	1,022,571	-324,549
	<b>Total :</b>	<b>698,021.62</b>	<b>0.00</b>	<b>0.00</b>	<b>1,022,570.86</b>	<b>1,022,570.86</b>	<b>-324,549.24</b>
<b>417 Ingresos por Venta de Bienes y Servicios</b>							
4171	Ingresos por Venta de Mercancías	0	0	0	0	0	0
4172	Ingresos por Venta de Bienes y	0	0	0	0	0	0
4173	Ingresos por Venta de Bienes y	0	0	0	0	0	0
4174	Ingresos de Operación de	0	0	0	0	0	0
	<b>Total :</b>	<b>0.00</b>	<b>0.00</b>	<b>0.00</b>	<b>0.00</b>	<b>0.00</b>	<b>0.00</b>
<b>419 Ingresos no Comprendidos en las Fracciones de la Ley de Ingresos Causados en Ejercicios</b>							
4191	Impuestos no Comprendidos en	0	0	0	0	0	0
4192	Contribuciones de Mejoras,	0	0	0	0	0	0
	<b>Total :</b>	<b>0.00</b>	<b>0.00</b>	<b>0.00</b>	<b>0.00</b>	<b>0.00</b>	<b>0.00</b>
<b>421 Participaciones y Aportaciones</b>							
4211	Participaciones	63,409,389	0	0	53,820,583	53,820,583	9,588,805
4212	Aportaciones	62,242,589	0	0	61,077,271	61,077,271	1,165,318
4213	Convenios	0	0	0	0	0	0
	<b>Total :</b>	<b>125,651,978.01</b>	<b>0.00</b>	<b>0.00</b>	<b>114,897,854.26</b>	<b>114,897,854.26</b>	<b>10,754,123.75</b>
<b>422 Transferencias, Asignaciones, Subsidios y Otras ayudas</b>							
4221	Transferencias Internas y	0	0	0	0	0	0
4222	Transferencias del Sector Público	0	0	0	0	0	0
4223	Subsidios y Subvenciones	0	0	0	0	0	0
4224	Ayudas Sociales	0	0	0	0	0	0
4225	Pensiones y Jubilaciones	0	0	0	0	0	0
4226	Transferencias del Exterior	0	0	0	0	0	0
	<b>Total :</b>	<b>0.00</b>	<b>0.00</b>	<b>0.00</b>	<b>0.00</b>	<b>0.00</b>	<b>0.00</b>
<b>431 Ingresos Financieros</b>							
4311	Intereses Ganados de Valores,	0	0	0	0	0	0
4319	Otros Ingresos Financieros	0	0	0	0	0	0
	<b>Total :</b>	<b>0.00</b>	<b>0.00</b>	<b>0.00</b>	<b>0.00</b>	<b>0.00</b>	<b>0.00</b>
<b>432 Incremento por Variación de Inventarios</b>							
4321	Incremento por Variación de	0	0	0	0	0	0
4322	Incremento por Variación de	0	0	0	0	0	0
4323	Incremento por Variación de	0	0	0	0	0	0
4324	Incremento por Variación de	0	0	0	0	0	0
4325	Incremento por Variación de	0	0	0	0	0	0
	<b>Total :</b>	<b>0.00</b>	<b>0.00</b>	<b>0.00</b>	<b>0.00</b>	<b>0.00</b>	<b>0.00</b>



**De Enero a Marzo**

Rubro	Nombre	Estimado	Modificacion	Modificado	Devengado	Recaudado	Diferencia
<b>433 Disminución del Exceso de Estimaciones por Pérdida o Deterioro u Obsolescencia</b>							
4331	Disminución del Exceso de	0	0	0	0	0	0
	<b>Total :</b>	<b>0.00</b>	<b>0.00</b>	<b>0.00</b>	<b>0.00</b>	<b>0.00</b>	<b>0.00</b>
<b>434 Disminución del Exceso de Provisiones</b>							
4341	Disminución del Exceso en	0	0	0	0	0	0
	<b>Total :</b>	<b>0.00</b>	<b>0.00</b>	<b>0.00</b>	<b>0.00</b>	<b>0.00</b>	<b>0.00</b>
<b>439 Otros Ingresos y Beneficios Varios</b>							
4391	Otros Ingresos de Ejercicios	0	0	0	0	0	0
4392	Bonificaciones y Descuentos	0	0	0	0	0	0
4393	Diferencias por Tipo de Cambio a	0	0	0	0	0	0
4394	Diferencias de Cotizaciones a	0	0	0	0	0	0
4395	Resultado por Posición Monetaria	0	0	0	0	0	0
4396	Utilidades por Participación	0	0	0	0	0	0
4399	Otros Ingresos y Beneficios	14,068,446	0	0	3,596,555	3,596,555	10,471,891
	<b>Total :</b>	<b>14,068,446.02</b>	<b>0.00</b>	<b>0.00</b>	<b>3,596,555.16</b>	<b>3,596,555.16</b>	<b>10,471,890.86</b>
	<b>Total :</b>	<b>189,627,809.84</b>	<b>0.00</b>	<b>0.00</b>	<b>173,286,724.53</b>	<b>173,286,724.53</b>	<b>16,341,085.31</b>

Lic. Carlos Rafael Rodríguez Gomez  
Presidente Municipal

Ing. César Adrian García González  
Secretario de Finanzas y Tesorero Municipal

CP. Patricia González Alvarez  
Síndico



**MUNICIPIO DE  
CADEREYTA JIMENEZ  
NUEVO LEÓN**

**Municipio de Cadereyta Jimenez Nuevo Leon  
Estado Analítico del Ejercicio del Presupuesto de Egresos  
Clasificación Funcional  
De Enero a Marzo**

Función	Nombre	Aprobado	Modificación	Total	Devengado	Pagado	Subejercicio
<b>No Etiquetados</b>							
<b>1 GOBIERNO</b>							
11	LEGISLACION	1,945,425	0	1,945,425	1,804,982	1,804,982	140,442
12	JUSTICIA	0	0	0	0	0	0
13	COORDINACION DE LA	42,580,345	0	42,580,345	37,913,266	37,913,266	4,667,079
14	RELACIONES EXTERIORES	0	0	0	0	0	0
15	ASUNTOS FINANCIEROS Y	0	0	0	0	0	0
16	SEGURIDAD NACIONAL	0	0	0	0	0	0
17	ASUNTOS DE ORDEN	9,659,531	0	9,659,531	21,108,796	21,108,796	-11,449,266
18	OTROS SERVICIOS	0	0	0	0	0	0
	<b>Total :</b>	<b>54,185,300.53</b>	<b>0.00</b>	<b>54,185,300.53</b>	<b>60,827,044.76</b>	<b>60,827,044.76</b>	<b>-6,641,744.23</b>
<b>2 DESARROLLO SOCIAL</b>							
21	PROTECCION AMBIENTAL	6,202,181	0	6,202,181	7,991,218	7,991,218	-1,789,037
22	VIVIENDA Y SERVICIOS A LA	20,375,644	0	20,375,644	44,540,150	44,540,150	-24,164,506
23	SALUD	0	0	0	0	0	0
24	RECREACION, CULTURA Y	2,756,283	0	2,756,283	4,538,710	4,538,710	-1,782,427
25	EDUCACION	16,264,357	0	16,264,357	16,571,029	16,571,029	-306,672
26	PROTECCION SOCIAL	0	0	0	0	0	0
27	OTROS ASUNTOS SOCIALES	0	0	0	0	0	0
	<b>Total :</b>	<b>45,598,465.09</b>	<b>0.00</b>	<b>45,598,465.09</b>	<b>73,641,106.74</b>	<b>73,641,106.74</b>	<b>-28,042,641.64</b>
<b>3 DESARROLLO ECONOMICO</b>							
31	ASUNTOS ECONOMICOS,	0	0	0	0	0	0
32	AGROPECUARIA,	0	0	0	0	0	0
33	COMBUSTIBLES Y ENERGIA	0	0	0	0	0	0
34	MINERIA, MANUFACTURAS	0	0	0	0	0	0
35	TRANSPORTE	0	0	0	0	0	0
36	COMUNICACIONES	0	0	0	0	0	0
37	TURISMO	0	0	0	0	0	0
38	CIENCIA, TECNOLOGIA E	0	0	0	0	0	0
39	OTRAS INDUSTRIAS Y	0	0	0	0	0	0
	<b>Total :</b>	<b>0.00</b>	<b>0.00</b>	<b>0.00</b>	<b>0.00</b>	<b>0.00</b>	<b>0.00</b>
<b>4 OTRAS NO CLASIFICADAS EN FUNCIONES ANTERIORES</b>							
41	TRANSACCIONES DE LA	0	0	0	0	0	0
42	TRANSFERENCIAS,	0	0	0	0	0	0
43	SANEAMIENTO DEL	0	0	0	0	0	0
44	ADEUDOS DE EJERCICIOS	0	0	0	0	0	0
	<b>Total :</b>	<b>0.00</b>	<b>0.00</b>	<b>0.00</b>	<b>0.00</b>	<b>0.00</b>	<b>0.00</b>
	<b>Total :</b>	<b>99,783,765.63</b>	<b>0.00</b>	<b>99,783,765.63</b>	<b>134,468,151.50</b>	<b>134,468,151.50</b>	<b>-34,684,385.88</b>



Función	Nombre	Aprobado	Modificación	Total	Devengado	Pagado	Subejercicio
<b>Etiquetados</b>							
<b>1 GOBIERNO</b>							
11	LEGISLACION	0	0	0	0	0	0
12	JUSTICIA	0	0	0	0	0	0
13	COORDINACION DE LA	0	0	0	0	0	0
14	RELACIONES EXTERIORES	0	0	0	0	0	0
15	ASUNTOS FINANCIEROS Y	0	0	0	0	0	0
16	SEGURIDAD NACIONAL	0	0	0	0	0	0
17	ASUNTOS DE ORDEN	26,539,221	0	26,539,221	32,710,816	32,710,816	-6,171,595
18	OTROS SERVICIOS	0	0	0	0	0	0
	<b>Total :</b>	<b>26,539,220.86</b>	<b>0.00</b>	<b>26,539,220.86</b>	<b>32,710,815.54</b>	<b>32,710,815.54</b>	<b>-6,171,594.68</b>
<b>2 DESARROLLO SOCIAL</b>							
21	PROTECCION AMBIENTAL	0	0	0	0	0	0
22	VIVIENDA Y SERVICIOS A LA	31,189,604	0	31,189,604	24,989,018	24,989,018	6,200,586
23	SALUD	0	0	0	0	0	0
24	RECREACION, CULTURA Y	0	0	0	0	0	0
25	EDUCACION	61,755	0	61,755	34,518	34,518	27,237
26	PROTECCION SOCIAL	0	0	0	0	0	0
27	OTROS ASUNTOS SOCIALES	0	0	0	0	0	0
	<b>Total :</b>	<b>31,251,358.88</b>	<b>0.00</b>	<b>31,251,358.88</b>	<b>25,023,536.13</b>	<b>25,023,536.13</b>	<b>6,227,822.75</b>
<b>3 DESARROLLO ECONOMICO</b>							
31	ASUNTOS ECONOMICOS,	0	0	0	0	0	0
32	AGROPECUARIA,	0	0	0	0	0	0
33	COMBUSTIBLES Y ENERGIA	0	0	0	0	0	0
34	MINERIA, MANUFACTURAS	0	0	0	0	0	0
35	TRANSPORTE	0	0	0	0	0	0
36	COMUNICACIONES	0	0	0	0	0	0
37	TURISMO	0	0	0	0	0	0
38	CIENCIA, TECNOLOGIA E	0	0	0	0	0	0
39	OTRAS INDUSTRIAS Y	0	0	0	0	0	0
	<b>Total :</b>	<b>0.00</b>	<b>0.00</b>	<b>0.00</b>	<b>0.00</b>	<b>0.00</b>	<b>0.00</b>
<b>4 OTRAS NO CLASIFICADAS EN FUNCIONES ANTERIORES</b>							
41	TRANSACCIONES DE LA	0	0	0	0	0	0
42	TRANSFERENCIAS,	0	0	0	0	0	0
43	SANEAMIENTO DEL	0	0	0	0	0	0
44	ADEUDOS DE EJERCICIOS	0	0	0	0	0	0
	<b>Total :</b>	<b>0.00</b>	<b>0.00</b>	<b>0.00</b>	<b>0.00</b>	<b>0.00</b>	<b>0.00</b>
	<b>Total :</b>	<b>57,790,579.74</b>	<b>0.00</b>	<b>57,790,579.74</b>	<b>57,734,351.67</b>	<b>57,734,351.67</b>	<b>56,228.08</b>



**MUNICIPIO DE  
CADEREYTA JIMENEZ  
NUEVO LEÓN**




**Municipio de Cadereyta Jimenez Nuevo Leon**  
**Estado Analítico del Ejercicio del Presupuesto de Egresos**  
**Clasificación Funcional**  
**De Enero a Marzo**

Función	Nombre	Aprobado	Modificación	Total	Devengado	Pagado	Subejercicio
<b>Todos</b>							
<b>1 GOBIERNO</b>							
11	LEGISLACION	1,945,425	0	1,945,425	1,804,982	1,804,982	140,442
12	JUSTICIA	0	0	0	0	0	0
13	COORDINACION DE LA	42,580,345	0	42,580,345	37,913,266	37,913,266	4,667,079
14	RELACIONES EXTERIORES	0	0	0	0	0	0
15	ASUNTOS FINANCIEROS Y	0	0	0	0	0	0
16	SEGURIDAD NACIONAL	0	0	0	0	0	0
17	ASUNTOS DE ORDEN	36,198,751	0	36,198,751	53,819,612	53,819,612	-17,620,860
18	OTROS SERVICIOS	0	0	0	0	0	0
	<b>Total :</b>	<b>80,724,521.39</b>	<b>0.00</b>	<b>80,724,521.39</b>	<b>93,537,860.30</b>	<b>93,537,860.30</b>	<b>-12,813,338.91</b>
<b>2 DESARROLLO SOCIAL</b>							
21	PROTECCION AMBIENTAL	6,202,181	0	6,202,181	7,991,218	7,991,218	-1,789,037
22	VIVIENDA Y SERVICIOS A LA	51,565,248	0	51,565,248	69,529,168	69,529,168	-17,963,920
23	SALUD	0	0	0	0	0	0
24	RECREACION, CULTURA Y	2,756,283	0	2,756,283	4,538,710	4,538,710	-1,782,427
25	EDUCACION	16,326,112	0	16,326,112	16,605,548	16,605,548	-279,436
26	PROTECCION SOCIAL	0	0	0	0	0	0
27	OTROS ASUNTOS SOCIALES	0	0	0	0	0	0
	<b>Total :</b>	<b>76,849,823.98</b>	<b>0.00</b>	<b>76,849,823.98</b>	<b>98,664,642.87</b>	<b>98,664,642.87</b>	<b>-21,814,818.89</b>
<b>3 DESARROLLO ECONOMICO</b>							
31	ASUNTOS ECONOMICOS,	0	0	0	0	0	0
32	AGROPECUARIA,	0	0	0	0	0	0
33	COMBUSTIBLES Y ENERGIA	0	0	0	0	0	0
34	MINERIA, MANUFACTURAS	0	0	0	0	0	0
35	TRANSPORTE	0	0	0	0	0	0
36	COMUNICACIONES	0	0	0	0	0	0
37	TURISMO	0	0	0	0	0	0
38	CIENCIA, TECNOLOGIA E	0	0	0	0	0	0
39	OTRAS INDUSTRIAS Y	0	0	0	0	0	0
	<b>Total :</b>	<b>0.00</b>	<b>0.00</b>	<b>0.00</b>	<b>0.00</b>	<b>0.00</b>	<b>0.00</b>
<b>4 OTRAS NO CLASIFICADAS EN FUNCIONES ANTERIORES</b>							
41	TRANSACCIONES DE LA	0	0	0	0	0	0
42	TRANSFERENCIAS,	0	0	0	0	0	0
43	SANEAMIENTO DEL	0	0	0	0	0	0
44	ADEUDOS DE EJERCICIOS	0	0	0	0	0	0
	<b>Total :</b>	<b>0.00</b>	<b>0.00</b>	<b>0.00</b>	<b>0.00</b>	<b>0.00</b>	<b>0.00</b>
	<b>Total :</b>	<b>157,574,345.37</b>	<b>0.00</b>	<b>157,574,345.37</b>	<b>192,202,503.17</b>	<b>192,202,503.17</b>	<b>-34,628,157.80</b>



**MUNICIPIO DE  
CADEREYTA JIMENEZ  
NUEVO LEON**

**Municipio de Cadereyta Jimenez Nuevo Leon**  
**Estado Analítico del Ejercicio del Presupuesto de Egresos**  
**Clasificación Funcional**  
**De Enero a Marzo**

Funció Nombre	Aprobado	Modificacion	Total	Devengado	Pagado	Subejercicio
 Lic. Carlos Rafael Rodríguez Gomez Presidente Municipal	 Ing. César Adrian García González Secretario de Finanzas y Tesorero Municipal				 CP. Patricia González Alvarez Sindico	

# Balanza de Comprobación

## Tesorería Municipal de Cadereyta Jimenez, N.L.

Municipio

dcasanova

Periodo: 2026  
Mes: Enero-Marzo

Nivel: Grupo (2)  
Cuentas: Todas

Cta.	Aux.	C.C.	Nombre	Movimientos del mes			Saldo Final
				Saldo Inicial	Cargos	Créditos	
10000	0	0	ACTIVO	86,048,916.46	476,297,913.65	511,267,614.86	51,079,215.25
10100	0	0	FONDO FIJO	602,690.38	1,914,285.84	654,606.91	1,862,369.31
10200	0	0	BANCOS	65,935,259.12	474,028,284.49	496,520,695.06	43,442,848.54
10300	0	0	INVERSIONES	14,000,495.15	0.00	14,000,000.00	495.15
10500	0	0	CUENTAS POR COBRAR	5,502,471.82	355,343.32	92,312.89	5,765,502.25
10600	0	0	DEPÓSITOS EN GARANTÍA	8,000.00	0.00	0.00	8,000.00
20000	0	0	PASIVO	158,506,905.65	41,216,311.84	25,185,479.03	142,476,072.84
20100	0	0	CUENTAS POR PAGAR	158,506,905.65	41,216,311.84	25,185,479.03	142,476,072.84
30000	0	0	PATRIMONIO	-72,457,989.12	3,777.40	15,483.00	-72,446,283.52
30100	0	0	PATRIMONIO	-72,457,989.12	3,777.40	15,483.00	-72,446,283.52
40000	0	0	INGRESOS	0.00	17,031,707.02	190,318,431.54	173,286,724.53
40100	0	0	IMPUESTOS	0.00	13,091,761.54	61,136,575.45	48,044,813.91
40200	0	0	DERECHOS	0.00	475,832.50	5,925,198.98	5,449,366.48
40400	0	0	PRODUCTOS	0.00	66,267.00	341,830.86	275,563.86
40500	0	0	APROVECHAMIENTOS	0.00	847,767.38	1,870,338.24	1,022,570.86
40600	0	0	PARTICIPACIONES	0.00	571,982.26	54,392,565.48	53,820,583.22
40700	0	0	APORTACIONES	0.00	499.66	61,077,770.70	61,077,271.04
40800	0	0	PROGRAMAS SOCIALES	0.00	1,908,524.67	3,558,575.34	1,650,050.67
41100	0	0	OTROS	0.00	69,072.00	2,015,576.49	1,946,504.49
50000	0	0	EGRESOS	0.00	192,293,335.49	56,036.96	192,237,298.53
50100	0	0	ADMINISTRACION PUBLICA	0.00	68,558,890.05	44,789.77	68,514,100.28
50200	0	0	SERVICIOS COMUNITARIOS	0.00	14,804,456.88	0.00	14,804,456.88
50300	0	0	DESARROLLO SOCIAL	0.00	9,025,566.03	0.00	9,025,566.03
50500	0	0	MANTENIMIENTO Y CONSERVACION DE	0.00	24,105,491.33	0.01	24,105,491.32
50600	0	0	ADQUISICIONES	0.00	3,816,282.66	0.00	3,816,282.66
50800	0	0	PROGRAMA DE INVERSION	0.00	66,784,626.25	11,247.17	66,773,379.08
51000	0	0	OBLIGACIONES FINANCIERAS	0.00	719,127.09	0.01	719,127.08
51100	0	0	APORTACIONES MUNICIPALES	0.00	4,478,895.20	0.00	4,478,895.20

# Tesorería Municipal de Cadereyta Jiménez, N.L.

## Ingresos Reales

### Resumen por Programa

#### Ingresos - 2026

Municipio  
dcasanova

Cuenta	Nombre	Ene	Feb	Mar	Abr	May	Jun	Jul	Ago	Sep	Oct	Nov	Dic	Total
<b>IMPUESTOS</b>														
40102	PREDIAL	19,201,271	3,694,071	1,464,650	0	0	0	0	0	0	0	0	0	24,359,992
40103	ADQUISICIÓN DE INMUEBLES	12,095,674	4,736,947	4,275,341	0	0	0	0	0	0	0	0	0	21,107,962
40108	RECARGOS Y ACCESORIOS	1,543,789	515,384	517,688	0	0	0	0	0	0	0	0	0	2,576,860
	<b>Subtotales</b>	<b>32,840,733</b>	<b>8,946,402</b>	<b>6,257,679</b>	<b>0</b>	<b>0</b>	<b>0</b>	<b>0</b>	<b>0</b>	<b>0</b>	<b>0</b>	<b>0</b>	<b>0</b>	<b>48,044,814</b>
<b>DERECHOS</b>														
40201	COOPERACIÓN PARA OBRAS PÚBLICAS	0	0	0	0	0	0	0	0	0	0	0	0	0
40202	SERVICIOS PÚBLICOS	24,495	25,723	33,257	0	0	0	0	0	0	0	0	0	83,475
40203	CONSTRUCCIONES Y URBANIZACIONES	215,806	330,117	323,780	0	0	0	0	0	0	0	0	0	869,703
40204	CERTIFICACIONES, AUTORIZACIONES, CONSTANCIAS Y REGISTROS	4,787	17,100	5,002	0	0	0	0	0	0	0	0	0	26,889
40205	INSCRIPCIÓN Y REFERENDO	15,000	1,471,355	737,892	0	0	0	0	0	0	0	0	0	2,224,247
40207	REVISIÓN, INSPECCIÓN Y SERVICIOS	233,182	209,293	215,548	0	0	0	0	0	0	0	0	0	658,023
40208	EXPEDICIÓN DE LICENCIAS	0	31,090	680,636	0	0	0	0	0	0	0	0	0	711,726
40210	LIMPIA Y RECOLECCIÓN DE DESECHOS INDUSTRIALES Y COMERCIALES	2,688	45,802	344,232	0	0	0	0	0	0	0	0	0	392,721
40211	OCCUPACIÓN DE LA VÍA PÚBLICA	101,094	71,809	106,761	0	0	0	0	0	0	0	0	0	279,664
40212	DIVERSOS	30,781	14,778	12,008	0	0	0	0	0	0	0	0	0	57,567
40214	RECARGOS Y ACCESORIOS	27	84,924	60,401	0	0	0	0	0	0	0	0	0	145,352
	<b>Subtotales</b>	<b>627,860</b>	<b>2,301,991</b>	<b>2,519,516</b>	<b>0</b>	<b>0</b>	<b>0</b>	<b>0</b>	<b>0</b>	<b>0</b>	<b>0</b>	<b>0</b>	<b>0</b>	<b>5,449,366</b>
<b>PRODUCTOS</b>														
40401	ENAJENACIÓN DE BIENES MUEBLES E INMUEBLES	5,860	3,911	3,911	0	0	0	0	0	0	0	0	0	13,682
40409	INSTITUCIONES BANCARIAS	95,038	16,796	17,047	0	0	0	0	0	0	0	0	0	128,882
40411	DIVERSOS	133,000	0	0	0	0	0	0	0	0	0	0	0	133,000
	<b>Subtotales</b>	<b>233,898</b>	<b>20,707</b>	<b>20,958</b>	<b>0</b>	<b>0</b>	<b>0</b>	<b>0</b>	<b>0</b>	<b>0</b>	<b>0</b>	<b>0</b>	<b>0</b>	<b>275,564</b>
<b>APROVECHAMIENTOS</b>														
40501	MULTAS	156,478	175,150	191,387	0	0	0	0	0	0	0	0	0	523,015
40502	DONATIVOS	3	500,000	0	0	0	0	0	0	0	0	0	0	500,003
40503	SUBSIDIOS	-311	0	-136	0	0	0	0	0	0	0	0	0	-447
	<b>Subtotales</b>	<b>156,170</b>	<b>675,150</b>	<b>191,251</b>	<b>0</b>	<b>0</b>	<b>0</b>	<b>0</b>	<b>0</b>	<b>0</b>	<b>0</b>	<b>0</b>	<b>0</b>	<b>1,022,571</b>
<b>PARTICIPACIONES</b>														
40601	FONDO GENERAL DEL PARTICIPACIONES	8,324,539	12,330,848	7,912,202	0	0	0	0	0	0	0	0	0	28,567,589
40602	FONDO NACIONAL DE FOMENTO MUNICIPAL	2,217,780	3,111,495	2,093,204	0	0	0	0	0	0	0	0	0	7,422,479
40605	CONTROL VEHICULAR	47,655	1,098,655	203,979	0	0	0	0	0	0	0	0	0	1,350,288
40606	IMPUESTO SOBRE AUTOMÓVILES	445,774	429,356	432,920	0	0	0	0	0	0	0	0	0	1,308,051

**Tesorería Municipal de Cadereyta Jiménez, N.L.**  
**Ingresos Reales**  
**Resumen por Programa**

Municipio  
dcasanova

**Ingresos - 2026**

Cuenta	Nombre	Ene	Feb	Mar	Abr	May	Jun	Jul	Ago	Sep	Oct	Nov	Dic	Total
<b>NUEVOS</b>														
40607	IMPUESTO ESPECIAL SOBRE PRODUCCIÓN Y SERVICIOS	325,214	778,660	260,641	0	0	0	0	0	0	0	0	0	1,364,514
40609	COLABORACION EN MATERIA FISCAL	1,186,844	345,633	345,633	0	0	0	0	0	0	0	0	0	1,878,110
40610	IMPUESTO ESPECIAL SOBRE VENTA DE GASOLINA DIESEL	500,708	571,982	431,601	0	0	0	0	0	0	0	0	0	1,504,292
40612	IMPUESTO SOBRE LA RENTA PARTICIPABLE	498,388	232,554	86,885	0	0	0	0	0	0	0	0	0	817,827
40613	PROVISIONES ECONOMICAS	0	0	3,000,000	0	0	0	0	0	0	0	0	0	3,000,000
40614	IMPUESTO SOBRE NOMINAS	670,637	1,514,246	665,180	0	0	0	0	0	0	0	0	0	2,850,063
40617	FONDO DE SEGURIDAD ISN	1,130,249	1,522,891	1,104,232	0	0	0	0	0	0	0	0	0	3,757,371
	<b>Subtotales</b>	<b>15,347,787</b>	<b>21,936,320</b>	<b>16,536,476</b>	<b>0</b>	<b>0</b>	<b>0</b>	<b>0</b>	<b>0</b>	<b>0</b>	<b>0</b>	<b>0</b>	<b>0</b>	<b>53,820,583</b>
<b>APORTACIONES</b>														
40701	FONDO DE INFRAESTRUCTURA SOCIAL	2,652,800	2,646,908	2,646,067	0	0	0	0	0	0	0	0	0	7,945,776
40702	FONDO PARA EL FORTALECIMIENTO MUNICIPAL	11,195,631	11,195,620	11,195,623	0	0	0	0	0	0	0	0	0	33,586,873
40703	FONDOS DESCENTRALIZADOS	528,546	582,490	528,546	0	0	0	0	0	0	0	0	0	1,639,582
40704	FONDO DE COORDINACION FISCAL	6,337,629	552,495	2,540,413	0	0	0	0	0	0	0	0	0	9,430,536
40707	FONDO DE DESARROLLO MUNICIPAL	3,343	4,252	539	0	0	0	0	0	0	0	0	0	8,134
40708	FONDO DE ULTRACRECIMIENTO	1,261,088	1,606,274	1,089,257	0	0	0	0	0	0	0	0	0	3,956,619
40711	FONDO DE SEGURIDAD	1,425,993	1,851,310	1,232,447	0	0	0	0	0	0	0	0	0	4,509,750
	<b>Subtotales</b>	<b>23,405,029</b>	<b>18,439,349</b>	<b>19,232,893</b>	<b>0</b>	<b>0</b>	<b>0</b>	<b>0</b>	<b>0</b>	<b>0</b>	<b>0</b>	<b>0</b>	<b>0</b>	<b>61,077,271</b>
<b>PROGRAMAS SOCIALES</b>														
40811	PROGRAMA DE BECAS DE TRANSPORTE MUNICIPIO-NORESTE	421,413	350,115	216,535	0	0	0	0	0	0	0	0	0	988,063
40836	FONDO DE APOYO MPAL- P/ININEZ SIPINNA	0	0	518,338	0	0	0	0	0	0	0	0	0	518,338
40842	SUBSIDIOS	39,350	52,650	51,650	0	0	0	0	0	0	0	0	0	143,650
	<b>Subtotales</b>	<b>460,763</b>	<b>402,765</b>	<b>786,523</b>	<b>0</b>	<b>0</b>	<b>0</b>	<b>0</b>	<b>0</b>	<b>0</b>	<b>0</b>	<b>0</b>	<b>0</b>	<b>1,650,051</b>
<b>OTROS</b>														
41101	OTROS	654,372	642,474	649,659	0	0	0	0	0	0	0	0	0	1,946,504
	<b>Subtotales</b>	<b>654,372</b>	<b>642,474</b>	<b>649,659</b>	<b>0</b>	<b>0</b>	<b>0</b>	<b>0</b>	<b>0</b>	<b>0</b>	<b>0</b>	<b>0</b>	<b>0</b>	<b>1,946,504</b>
	<b>Totales</b>	<b>73,726,613</b>	<b>53,365,158</b>	<b>46,194,954</b>	<b>0</b>	<b>0</b>	<b>0</b>	<b>0</b>	<b>0</b>	<b>0</b>	<b>0</b>	<b>0</b>	<b>0</b>	<b>173,286,725</b>

Tesorería Municipal de Cadereyta Jiménez, N.L.

Municipio  
dcasanova

Egresos Reales  
Resumen por Cuenta  
Egresos - 2026

Cuenta	Nombre	Ene	Feb	Mar	Abr	May	Jun	Jul	Ago	Sep	Oct	Nov	Dic	Total
50101	1 SUELDOS	14,607,822.52	14,782,091.89	14,802,333.72	0.00	0.00	0.00	0.00	0.00	0.00	0.00	0.00	0.00	44,192,248.13
50101	5 COMPENSACIONES	80,684.68	75,218.24	68,650.35	0.00	0.00	0.00	0.00	0.00	0.00	0.00	0.00	0.00	224,553.27
50101	6 APOYO PARA	46,733.34	46,983.34	46,958.35	0.00	0.00	0.00	0.00	0.00	0.00	0.00	0.00	0.00	140,675.03
50101	7 FONDO DE AHORRO	451,738.52	453,005.77	452,877.31	0.00	0.00	0.00	0.00	0.00	0.00	0.00	0.00	0.00	1,357,621.60
50101	8 DESPENSAS NOMINA	876,827.32	879,886.97	879,992.48	0.00	0.00	0.00	0.00	0.00	0.00	0.00	0.00	0.00	2,636,706.77
50101	10 PRIMA VACACIONAL	249,289.74	249,682.45	1,026,188.94	0.00	0.00	0.00	0.00	0.00	0.00	0.00	0.00	0.00	1,525,161.13
50101	11 AGUINALDO	32,243.30	625.04	13,190.89	0.00	0.00	0.00	0.00	0.00	0.00	0.00	0.00	0.00	46,059.23
50101	12 QUINQUENIOS	65,946.27	147,289.31	49,022.67	0.00	0.00	0.00	0.00	0.00	0.00	0.00	0.00	0.00	282,258.25
50101	14 PRIMA DE ANTIGÜEDAD	1,488,132.03	0.00	221,567.63	0.00	0.00	0.00	0.00	0.00	0.00	0.00	0.00	0.00	1,709,699.66
50101	15 GRATIFICACION POR	0.00	0.00	32,087.36	0.00	0.00	0.00	0.00	0.00	0.00	0.00	0.00	0.00	32,087.36
50101	57 3% SOBRE NOMINAS	1,514,246.00	665,180.00	672,948.00	0.00	0.00	0.00	0.00	0.00	0.00	0.00	0.00	0.00	2,852,374.00
50101	59 PENSION POR VIUDEZ	237,540.30	231,852.90	231,852.90	0.00	0.00	0.00	0.00	0.00	0.00	0.00	0.00	0.00	701,246.10
50102	9 BECAS A PERSONAL	0.00	59,000.00	29,500.00	0.00	0.00	0.00	0.00	0.00	0.00	0.00	0.00	0.00	88,500.00
50102	16 HONORARIOS	15,453.15	0.00	0.00	0.00	0.00	0.00	0.00	0.00	0.00	0.00	0.00	0.00	15,453.15
50102	20 ENERGIA ELECTRICA	117,604.00	123,851.00	118,888.00	0.00	0.00	0.00	0.00	0.00	0.00	0.00	0.00	0.00	360,343.00
50102	21 SERVICIO DE AGUA Y	76,246.00	123,682.85	82,871.00	0.00	0.00	0.00	0.00	0.00	0.00	0.00	0.00	0.00	282,799.85
50102	22 SERVICIO TELEFONICO	63,231.69	33,620.92	0.00	0.00	0.00	0.00	0.00	0.00	0.00	0.00	0.00	0.00	96,852.61
50102	24 GAS L.P. DOMESTICO	10,327.09	9,583.60	0.00	0.00	0.00	0.00	0.00	0.00	0.00	0.00	0.00	0.00	19,910.69
50102	25 ARRENDAMIENTO DE	153,926.20	49,982.77	15,607.80	0.00	0.00	0.00	0.00	0.00	0.00	0.00	0.00	0.00	219,516.77
50102	26 ARRENDAMIENTO DE	15,428.00	15,428.00	15,428.00	0.00	0.00	0.00	0.00	0.00	0.00	0.00	0.00	0.00	46,284.00
50102	28 ARRENDAMIENTO DE	1,333,257.60	0.00	0.00	0.00	0.00	0.00	0.00	0.00	0.00	0.00	0.00	0.00	1,333,257.60
50102	30 SERVICIO MEDICO	85,453.55	37,346.41	87,453.34	0.00	0.00	0.00	0.00	0.00	0.00	0.00	0.00	0.00	210,253.30
50102	31 MEDICAMENTOS	575,462.40	317,411.86	433,664.08	0.00	0.00	0.00	0.00	0.00	0.00	0.00	0.00	0.00	1,326,538.34
50102	32 ESTUDIOS Y ANALISIS	435,562.61	165,137.60	150,593.45	0.00	0.00	0.00	0.00	0.00	0.00	0.00	0.00	0.00	751,293.66
50102	33 HOSPITALIZACIONES	331,308.32	239,976.19	20,500.00	0.00	0.00	0.00	0.00	0.00	0.00	0.00	0.00	0.00	591,784.51
50102	34 VIATICOS PARA ATENCIÓN	0.00	1,200.00	0.00	0.00	0.00	0.00	0.00	0.00	0.00	0.00	0.00	0.00	1,200.00
50102	35 PRIMAS DE SEGUROS DE	286,105.77	0.00	0.00	0.00	0.00	0.00	0.00	0.00	0.00	0.00	0.00	0.00	286,105.77
50102	36 PAPELERIA Y ARTICULOS DE	252,180.78	78,204.05	57,036.84	0.00	0.00	0.00	0.00	0.00	0.00	0.00	0.00	0.00	387,421.67
50102	37 ARTICULOS PARA ASEO Y	135,261.16	47,129.64	95,743.83	0.00	0.00	0.00	0.00	0.00	0.00	0.00	0.00	0.00	278,134.62
50102	38 SUSCRIPCIONES Y CUOTAS	0.00	61,526.40	3,396.48	0.00	0.00	0.00	0.00	0.00	0.00	0.00	0.00	0.00	64,922.88
50102	39 ACCESORIOS Y	122,800.82	84,539.68	54,297.76	0.00	0.00	0.00	0.00	0.00	0.00	0.00	0.00	0.00	261,638.26
50102	41 MATERIAL DE IMPRENTA	204,277.96	125,238.29	62,912.60	0.00	0.00	0.00	0.00	0.00	0.00	0.00	0.00	0.00	392,428.85
50102	42 MATERIAL DE COMPUTO	19,128.00	0.00	0.00	0.00	0.00	0.00	0.00	0.00	0.00	0.00	0.00	0.00	19,128.00
50102	43 UNIFORMES	0.00	12,118.00	26,100.00	0.00	0.00	0.00	0.00	0.00	0.00	0.00	0.00	0.00	38,218.00
50102	45 OTRAS PRESTACIONES	6,000.00	53,781.00	45,080.00	0.00	0.00	0.00	0.00	0.00	0.00	0.00	0.00	0.00	104,861.00
50102	46 PUBLICACIONES Y TRAMITES	46,941.14	33,841.11	38,773.39	0.00	0.00	0.00	0.00	0.00	0.00	0.00	0.00	0.00	119,555.64
50102	48 SEGUROS DE VEHICULOS	36,782.92	536,003.16	11,866.80	0.00	0.00	0.00	0.00	0.00	0.00	0.00	0.00	0.00	584,652.88
50102	49 DEDUCIBLES	-3,603.66	6,321.34	-2,165.26	0.00	0.00	0.00	0.00	0.00	0.00	0.00	0.00	0.00	552.42
50102	50 REFERENDOS, PLACAS Y	0.00	11,731.00	169,400.67	0.00	0.00	0.00	0.00	0.00	0.00	0.00	0.00	0.00	181,131.67
50102	80 MATERIAL ELECTRICO	42,867.25	17,279.73	3,880.00	0.00	0.00	0.00	0.00	0.00	0.00	0.00	0.00	0.00	64,026.98
50102	81 PINTURA Y ACCESORIOS	16,072.10	0.00	0.00	0.00	0.00	0.00	0.00	0.00	0.00	0.00	0.00	0.00	16,072.10
50102	82 HERRAMIENTAS	27,526.19	4,612.12	11,019.42	0.00	0.00	0.00	0.00	0.00	0.00	0.00	0.00	0.00	43,157.73

Tesorería Municipal de Cadereyta Jiménez, N.L.

Municipio  
dcasanova

Egresos Reales  
Resumen por Cuenta  
Egresos - 2026

Cuenta	Nombre	Ene	Feb	Mar	Abr	May	Jun	Jul	Ago	Sep	Oct	Nov	Dic	Total
50102	83 MATERIALES DE	31,942.90	7,694.98	0.00	0.00	0.00	0.00	0.00	0.00	0.00	0.00	0.00	0.00	39,637.88
50102	102 SERVICIOS CONTRATADOS	1,340,423.20	350,726.00	106,475.20	0.00	0.00	0.00	0.00	0.00	0.00	0.00	0.00	0.00	1,797,624.40
50102	121 BANDA DE GUERRA Y	0.00	2,042.43	0.00	0.00	0.00	0.00	0.00	0.00	0.00	0.00	0.00	0.00	2,042.43
50102	150 MATERIAL DE CURACION Y	213,781.00	212,597.65	482,118.00	0.00	0.00	0.00	0.00	0.00	0.00	0.00	0.00	0.00	908,496.65
50102	202 GAS L.P.	0.00	3,089.45	0.00	0.00	0.00	0.00	0.00	0.00	0.00	0.00	0.00	0.00	3,089.45
50102	216 MONUMENTOS Y PLACAS	0.00	4,988.00	0.00	0.00	0.00	0.00	0.00	0.00	0.00	0.00	0.00	0.00	4,988.00
50102	240 MATERIAL DE PLOMERIA	2,477.23	0.00	0.00	0.00	0.00	0.00	0.00	0.00	0.00	0.00	0.00	0.00	2,477.23
50102	277 MOBILIARIO Y EQUIPO	0.00	8,874.00	0.00	0.00	0.00	0.00	0.00	0.00	0.00	0.00	0.00	0.00	8,874.00
50102	281 EQUIPO DIVERSO	0.00	0.00	11,983.33	0.00	0.00	0.00	0.00	0.00	0.00	0.00	0.00	0.00	11,983.33
50102	294 SERVICIOS DE INSTALACION	0.00	6,406.58	3,712.00	0.00	0.00	0.00	0.00	0.00	0.00	0.00	0.00	0.00	10,118.58
50103	44 GASTOS FUNERARIOS	0.00	4,350.00	0.00	0.00	0.00	0.00	0.00	0.00	0.00	0.00	0.00	0.00	4,350.00
50103	71 ATENCIONES A	81,596.68	119,012.04	34,909.24	0.00	0.00	0.00	0.00	0.00	0.00	0.00	0.00	0.00	235,517.96
50103	72 VIATICOS	33,158.35	50,115.60	49,950.04	0.00	0.00	0.00	0.00	0.00	0.00	0.00	0.00	0.00	133,223.99
50103	73 PRENSA Y DIFUSIÓN	357,248.00	235,448.00	305,048.00	0.00	0.00	0.00	0.00	0.00	0.00	0.00	0.00	0.00	897,744.00
50103	74 SERVICIO DE CAFETERIA	168,579.98	137,663.89	22,824.09	0.00	0.00	0.00	0.00	0.00	0.00	0.00	0.00	0.00	329,067.96
50103	75 HOSPEDAJE	72,500.00	0.00	6,167.34	0.00	0.00	0.00	0.00	0.00	0.00	0.00	0.00	0.00	78,667.34
50103	140 EVENTOS ESPECIALES	15,613.60	10,556.00	122,621.00	0.00	0.00	0.00	0.00	0.00	0.00	0.00	0.00	0.00	148,790.60
50103	141 INFORME DE GOBIERNO	0.00	8,120.00	22,620.00	0.00	0.00	0.00	0.00	0.00	0.00	0.00	0.00	0.00	30,740.00
50201	80 MATERIAL ELECTRICO	50,550.50	217,731.00	241,489.38	0.00	0.00	0.00	0.00	0.00	0.00	0.00	0.00	0.00	509,770.88
50201	304 ELECTRIFICACION	174,313.50	0.00	0.00	0.00	0.00	0.00	0.00	0.00	0.00	0.00	0.00	0.00	174,313.50
50202	90 DEPOSITO FINAL DE	614,333.83	8,120.00	691,381.75	0.00	0.00	0.00	0.00	0.00	0.00	0.00	0.00	0.00	1,313,835.58
50203	80 MATERIAL ELECTRICO	17,324.28	0.00	0.00	0.00	0.00	0.00	0.00	0.00	0.00	0.00	0.00	0.00	17,324.28
50203	83 MATERIALES DE	0.00	4,893.11	0.00	0.00	0.00	0.00	0.00	0.00	0.00	0.00	0.00	0.00	4,893.11
50203	84 SEÑALAMIENTOS	0.00	34,795.36	0.00	0.00	0.00	0.00	0.00	0.00	0.00	0.00	0.00	0.00	34,795.36
50203	100 CARPETA ASFALTICA	2,516,700.00	0.00	0.00	0.00	0.00	0.00	0.00	0.00	0.00	0.00	0.00	0.00	2,516,700.00
50203	102 SERVICIOS CONTRATADOS	0.00	256,052.08	0.00	0.00	0.00	0.00	0.00	0.00	0.00	0.00	0.00	0.00	256,052.08
50203	190 SEÑALAMIENTOS VIALES	0.00	5,800.00	0.00	0.00	0.00	0.00	0.00	0.00	0.00	0.00	0.00	0.00	5,800.00
50203	301 DRENAJE Y	1,210.21	0.00	745,668.92	0.00	0.00	0.00	0.00	0.00	0.00	0.00	0.00	0.00	746,879.13
50203	302 URBANIZACION	920,469.54	1,157,526.74	0.00	0.00	0.00	0.00	0.00	0.00	0.00	0.00	0.00	0.00	2,077,996.28
50203	303 PAVIMENTACION	1,307,852.21	3,355,122.11	1,054,607.51	0.00	0.00	0.00	0.00	0.00	0.00	0.00	0.00	0.00	5,717,581.83
50204	21 SERVICIO DE AGUA Y	0.00	3,234.00	3,238.00	0.00	0.00	0.00	0.00	0.00	0.00	0.00	0.00	0.00	6,472.00
50204	37 ARTICULOS PARA ASEO Y	38,769.04	29,928.00	0.00	0.00	0.00	0.00	0.00	0.00	0.00	0.00	0.00	0.00	68,697.04
50204	39 ACCESORIOS Y	42,215.91	3,080.73	394.62	0.00	0.00	0.00	0.00	0.00	0.00	0.00	0.00	0.00	45,691.26
50204	80 MATERIAL ELECTRICO	17,173.28	1,242.30	11,513.48	0.00	0.00	0.00	0.00	0.00	0.00	0.00	0.00	0.00	29,928.06
50204	82 HERRAMIENTAS	278.98	10,247.09	0.00	0.00	0.00	0.00	0.00	0.00	0.00	0.00	0.00	0.00	10,526.07
50204	83 MATERIALES DE	17,022.65	1,762.31	0.00	0.00	0.00	0.00	0.00	0.00	0.00	0.00	0.00	0.00	18,784.96
50204	102 SERVICIOS CONTRATADOS	0.00	10,440.00	0.00	0.00	0.00	0.00	0.00	0.00	0.00	0.00	0.00	0.00	10,440.00
50204	210 REFACCIONES	64,550.53	28,044.16	0.00	0.00	0.00	0.00	0.00	0.00	0.00	0.00	0.00	0.00	92,594.69
50204	213 ACEITES Y LUBRICANTES	4,259.52	0.00	0.00	0.00	0.00	0.00	0.00	0.00	0.00	0.00	0.00	0.00	4,259.52
50204	240 MATERIAL DE PLOMERIA	0.00	746.92	0.00	0.00	0.00	0.00	0.00	0.00	0.00	0.00	0.00	0.00	746.92
50204	262 MANTENIMIENTO DE	0.00	1,091.56	25,405.74	0.00	0.00	0.00	0.00	0.00	0.00	0.00	0.00	0.00	26,497.30
50204	281 EQUIPO DIVERSO	11,258.99	0.00	0.00	0.00	0.00	0.00	0.00	0.00	0.00	0.00	0.00	0.00	11,258.99

Tesorería Municipal de Cadereyta Jiménez, N.L.

Municipio  
dcasanova

Egresos Reales  
Resumen por Cuenta  
Egresos - 2026

Cuenta	Nombre	Ene	Feb	Mar	Abr	May	Jun	Jul	Ago	Sep	Oct	Nov	Dic	Total
50204	348 ESPACIOS PUBLICOS	290,000.00	110,000.00	50,000.00	0.00	0.00	0.00	0.00	0.00	0.00	0.00	0.00	0.00	450,000.00
50204	393 LIMPIEZA, DEHIERBE Y	415,976.00	207,988.00	0.00	0.00	0.00	0.00	0.00	0.00	0.00	0.00	0.00	0.00	623,964.00
50205	39 ACCESORIOS Y	0.00	0.00	20,670.00	0.00	0.00	0.00	0.00	0.00	0.00	0.00	0.00	0.00	20,670.00
50205	82 HERRAMIENTAS	2,903.74	0.00	0.00	0.00	0.00	0.00	0.00	0.00	0.00	0.00	0.00	0.00	2,903.74
50205	83 MATERIALES DE	5,006.44	0.00	0.00	0.00	0.00	0.00	0.00	0.00	0.00	0.00	0.00	0.00	5,006.44
50205	240 MATERIAL DE PLOMERIA	72.86	0.00	0.00	0.00	0.00	0.00	0.00	0.00	0.00	0.00	0.00	0.00	72.86
50301	6 APOYO PARA	113,291.40	252,973.04	131,117.60	0.00	0.00	0.00	0.00	0.00	0.00	0.00	0.00	0.00	497,382.04
50301	20 ENERGIA ELECTRICA	0.00	0.00	1,526.00	0.00	0.00	0.00	0.00	0.00	0.00	0.00	0.00	0.00	1,526.00
50301	120 APOYOS ECONOMICOS	101,764.00	85,600.00	82,600.00	0.00	0.00	0.00	0.00	0.00	0.00	0.00	0.00	0.00	269,964.00
50301	121 BANDA DE GUERRA Y	25,970.22	306.32	0.00	0.00	0.00	0.00	0.00	0.00	0.00	0.00	0.00	0.00	26,276.54
50301	140 EVENTOS ESPECIALES	20,193.30	8,575.40	14,778.52	0.00	0.00	0.00	0.00	0.00	0.00	0.00	0.00	0.00	43,547.22
50301	153 APOYOS EN ESPECIE	130,317.88	0.00	56,876.90	0.00	0.00	0.00	0.00	0.00	0.00	0.00	0.00	0.00	187,194.78
50301	306 INFRAESTRUCTURA	520,385.27	0.00	0.00	0.00	0.00	0.00	0.00	0.00	0.00	0.00	0.00	0.00	520,385.27
50302	44 GASTOS FUNERARIOS	22,040.00	12,180.00	0.00	0.00	0.00	0.00	0.00	0.00	0.00	0.00	0.00	0.00	34,220.00
50302	130 EVENTOS CIVICOS	3,235.76	0.00	13,795.20	0.00	0.00	0.00	0.00	0.00	0.00	0.00	0.00	0.00	17,030.96
50302	132 DIA DEL NIÑO	0.00	0.00	54,520.00	0.00	0.00	0.00	0.00	0.00	0.00	0.00	0.00	0.00	54,520.00
50302	134 DIA DEL MAESTRO	0.00	0.00	88,440.00	0.00	0.00	0.00	0.00	0.00	0.00	0.00	0.00	0.00	88,440.00
50302	136 POSADAS NAVIDE/AS	120,627.00	86,555.44	75,720.00	0.00	0.00	0.00	0.00	0.00	0.00	0.00	0.00	0.00	282,902.44
50302	138 FESTEJOS PATRONALES	47,502.00	0.00	0.00	0.00	0.00	0.00	0.00	0.00	0.00	0.00	0.00	0.00	47,502.00
50302	140 EVENTOS ESPECIALES	763,790.26	491,393.41	696,170.76	0.00	0.00	0.00	0.00	0.00	0.00	0.00	0.00	0.00	1,951,354.43
50302	141 INFORME DE GOBIERNO	0.00	232,000.00	0.00	0.00	0.00	0.00	0.00	0.00	0.00	0.00	0.00	0.00	232,000.00
50302	142 DIA DE REYES	227,627.60	26,064.00	0.00	0.00	0.00	0.00	0.00	0.00	0.00	0.00	0.00	0.00	253,691.60
50302	144 FIESTAS PATRIAS	45,820.00	0.00	16,240.00	0.00	0.00	0.00	0.00	0.00	0.00	0.00	0.00	0.00	62,060.00
50302	153 APOYOS EN ESPECIE	0.00	0.00	5,655.53	0.00	0.00	0.00	0.00	0.00	0.00	0.00	0.00	0.00	5,655.53
50303	6 APOYO PARA	292,244.78	872,441.16	814,186.47	0.00	0.00	0.00	0.00	0.00	0.00	0.00	0.00	0.00	1,978,872.41
50303	30 SERVICIO MEDICO	4,175.00	3,640.00	10,523.80	0.00	0.00	0.00	0.00	0.00	0.00	0.00	0.00	0.00	18,338.80
50303	44 GASTOS FUNERARIOS	104,972.00	9,860.00	35,484.00	0.00	0.00	0.00	0.00	0.00	0.00	0.00	0.00	0.00	150,316.00
50303	120 APOYOS ECONOMICOS	158,332.00	249,730.00	166,112.72	0.00	0.00	0.00	0.00	0.00	0.00	0.00	0.00	0.00	574,174.72
50303	140 EVENTOS ESPECIALES	3,758.50	0.00	0.00	0.00	0.00	0.00	0.00	0.00	0.00	0.00	0.00	0.00	3,758.50
50303	150 MATERIAL DE CURACION Y	5,521.72	9,709.75	20,581.09	0.00	0.00	0.00	0.00	0.00	0.00	0.00	0.00	0.00	35,812.56
50303	152 DESPENSAS	252,279.94	0.00	126,139.97	0.00	0.00	0.00	0.00	0.00	0.00	0.00	0.00	0.00	378,419.91
50303	153 APOYOS EN ESPECIE	254,888.31	109,920.55	231,193.84	0.00	0.00	0.00	0.00	0.00	0.00	0.00	0.00	0.00	586,002.70
50303	154 BRIGADAS	39,440.00	0.00	144.00	0.00	0.00	0.00	0.00	0.00	0.00	0.00	0.00	0.00	39,584.00
50303	155 PROGRAMAS ASISTENCIALES	47,144.88	0.00	100,419.27	0.00	0.00	0.00	0.00	0.00	0.00	0.00	0.00	0.00	147,564.15
50303	171 APOYOS PARA	1,807.78	37,431.58	18,695.16	0.00	0.00	0.00	0.00	0.00	0.00	0.00	0.00	0.00	57,934.52
50304	6 APOYO PARA	0.00	18,000.00	0.00	0.00	0.00	0.00	0.00	0.00	0.00	0.00	0.00	0.00	18,000.00
50304	82 HERRAMIENTAS	1,538.97	0.00	0.00	0.00	0.00	0.00	0.00	0.00	0.00	0.00	0.00	0.00	1,538.97
50304	83 MATERIALES DE	9,376.97	0.00	0.00	0.00	0.00	0.00	0.00	0.00	0.00	0.00	0.00	0.00	9,376.97
50304	120 APOYOS ECONOMICOS	19,800.00	22,000.00	32,800.00	0.00	0.00	0.00	0.00	0.00	0.00	0.00	0.00	0.00	74,600.00
50304	140 EVENTOS ESPECIALES	0.00	5,967.80	73,312.00	0.00	0.00	0.00	0.00	0.00	0.00	0.00	0.00	0.00	79,279.80
50304	153 APOYOS EN ESPECIE	33,315.20	118,294.82	0.00	0.00	0.00	0.00	0.00	0.00	0.00	0.00	0.00	0.00	151,610.02
50304	170 MATERIAL DEPORTIVO Y	48,290.80	81,107.20	2,384.55	0.00	0.00	0.00	0.00	0.00	0.00	0.00	0.00	0.00	131,782.55

Tesorería Municipal de Cadereyta Jiménez, N.L.

Egresos Reales

Resumen por Cuenta

Egresos - 2026

Municipio  
dcasanova

Cuenta	Nombre	Ene	Feb	Mar	Abr	May	Jun	Jul	Ago	Sep	Oct	Nov	Dic	Total
50304	171 APOYOS PARA	0.00	22,946.64	0.00	0.00	0.00	0.00	0.00	0.00	0.00	0.00	0.00	0.00	22,946.64
50501	200 GASOLINA	1,165,344.69	626,788.68	529,616.03	0.00	0.00	0.00	0.00	0.00	0.00	0.00	0.00	0.00	2,321,749.40
50501	201 DIESEL	977,537.98	800,898.01	633,824.76	0.00	0.00	0.00	0.00	0.00	0.00	0.00	0.00	0.00	2,412,260.75
50501	203 COMISIONES COMBUSTIBLES	46,181.12	0.00	53,566.53	0.00	0.00	0.00	0.00	0.00	0.00	0.00	0.00	0.00	99,747.65
50501	204 FLETES COMBUSTIBLES	22,919.93	18,517.28	0.00	0.00	0.00	0.00	0.00	0.00	0.00	0.00	0.00	0.00	41,437.21
50502	210 REFACCIONES	265,187.90	81,174.78	173,196.03	0.00	0.00	0.00	0.00	0.00	0.00	0.00	0.00	0.00	519,558.71
50502	211 LLANTAS	96,422.00	15,800.00	91,542.40	0.00	0.00	0.00	0.00	0.00	0.00	0.00	0.00	0.00	203,764.40
50502	212 REPARACION DE LLANTAS	47,221.89	0.00	0.00	0.00	0.00	0.00	0.00	0.00	0.00	0.00	0.00	0.00	47,221.89
50502	213 ACEITES Y LUBRICANTES	118,885.05	77,820.10	57,410.00	0.00	0.00	0.00	0.00	0.00	0.00	0.00	0.00	0.00	254,115.15
50502	214 MANTENIMIENTO DE	754,702.97	213,753.00	423,133.23	0.00	0.00	0.00	0.00	0.00	0.00	0.00	0.00	0.00	1,391,589.20
50502	215 LAVADO Y ENGRASADO	0.00	0.00	686.00	0.00	0.00	0.00	0.00	0.00	0.00	0.00	0.00	0.00	686.00
50503	277 MOBILIARIO Y EQUIPO	0.00	0.00	14,676.88	0.00	0.00	0.00	0.00	0.00	0.00	0.00	0.00	0.00	14,676.88
50504	80 MATERIAL ELECTRICO	24,266.24	3,156.75	1,775.83	0.00	0.00	0.00	0.00	0.00	0.00	0.00	0.00	0.00	29,198.82
50504	81 PINTURA Y ACCESORIOS	582.23	411.35	189,384.58	0.00	0.00	0.00	0.00	0.00	0.00	0.00	0.00	0.00	190,378.16
50504	83 MATERIALES DE	50,116.74	2,678.27	12,143.11	0.00	0.00	0.00	0.00	0.00	0.00	0.00	0.00	0.00	64,938.12
50504	240 MATERIAL DE PLOMERIA	5,932.34	430.89	4,650.24	0.00	0.00	0.00	0.00	0.00	0.00	0.00	0.00	0.00	11,013.47
50504	251 MANTENIMIENTO DE	22,620.00	35,505.80	40,600.00	0.00	0.00	0.00	0.00	0.00	0.00	0.00	0.00	0.00	98,725.80
50504	261 MANTENIMIENTOS DE CLIMAS	14,094.00	0.00	0.00	0.00	0.00	0.00	0.00	0.00	0.00	0.00	0.00	0.00	14,094.00
50504	291 EDIFICIOS	16,068,155.36	0.00	0.00	0.00	0.00	0.00	0.00	0.00	0.00	0.00	0.00	0.00	16,068,155.36
50505	272 MUEBLES Y EQUIPO DE	0.00	3,299.00	0.00	0.00	0.00	0.00	0.00	0.00	0.00	0.00	0.00	0.00	3,299.00
50505	273 EQUIPO DE COMPUTO	0.00	4,109.00	0.00	0.00	0.00	0.00	0.00	0.00	0.00	0.00	0.00	0.00	4,109.00
50506	214 MANTENIMIENTO DE	23,519.00	0.00	0.00	0.00	0.00	0.00	0.00	0.00	0.00	0.00	0.00	0.00	23,519.00
50507	261 MANTENIMIENTOS DE CLIMAS	12,296.00	0.00	14,790.00	0.00	0.00	0.00	0.00	0.00	0.00	0.00	0.00	0.00	27,086.00
50507	262 MANTENIMIENTO DE	216,920.00	4,000.00	9,298.00	0.00	0.00	0.00	0.00	0.00	0.00	0.00	0.00	0.00	230,218.00
50507	263 DAÑOS OCASIONADOS A	1,610.00	5,726.00	0.00	0.00	0.00	0.00	0.00	0.00	0.00	0.00	0.00	0.00	7,336.00
50507	275 EQUIPO MEDICO	0.00	21,930.33	0.00	0.00	0.00	0.00	0.00	0.00	0.00	0.00	0.00	0.00	21,930.33
50507	281 EQUIPO DIVERSO	0.00	4,673.02	0.00	0.00	0.00	0.00	0.00	0.00	0.00	0.00	0.00	0.00	4,673.02
50601	270 EQUIPO DE TRANSPORTE	0.00	519,680.00	0.00	0.00	0.00	0.00	0.00	0.00	0.00	0.00	0.00	0.00	519,680.00
50601	271 MAQUINARIA PESADA	0.00	1,850,000.00	0.00	0.00	0.00	0.00	0.00	0.00	0.00	0.00	0.00	0.00	1,850,000.00
50601	272 MUEBLES Y EQUIPO DE	39,476.52	84,068.55	0.00	0.00	0.00	0.00	0.00	0.00	0.00	0.00	0.00	0.00	123,545.07
50601	273 EQUIPO DE COMPUTO	14,674.00	0.00	0.00	0.00	0.00	0.00	0.00	0.00	0.00	0.00	0.00	0.00	14,674.00
50601	281 EQUIPO DIVERSO	1,126,578.66	40,001.21	141,803.72	0.00	0.00	0.00	0.00	0.00	0.00	0.00	0.00	0.00	1,308,383.59
50801	301 DRENAJE Y	2,124,745.34	0.00	3,383,935.66	0.00	0.00	0.00	0.00	0.00	0.00	0.00	0.00	0.00	5,508,681.00
50801	303 PAVIMENTACION	1,649,951.77	1,454,376.44	0.00	0.00	0.00	0.00	0.00	0.00	0.00	0.00	0.00	0.00	3,104,328.21
50801	312 GASTOS INDIRECTOS	219,999.99	0.00	0.00	0.00	0.00	0.00	0.00	0.00	0.00	0.00	0.00	0.00	219,999.99
50802	31 MEDICAMENTOS	1,256.80	0.00	0.00	0.00	0.00	0.00	0.00	0.00	0.00	0.00	0.00	0.00	1,256.80
50802	1 SUELDOS	6,029,813.71	6,002,230.47	5,957,639.71	0.00	0.00	0.00	0.00	0.00	0.00	0.00	0.00	0.00	17,989,683.89
50802	4 TIEMPO EXTRA	0.00	0.00	11,695.82	0.00	0.00	0.00	0.00	0.00	0.00	0.00	0.00	0.00	11,695.82
50802	5 COMPENSACIONES	159,029.45	182,771.25	303,725.70	0.00	0.00	0.00	0.00	0.00	0.00	0.00	0.00	0.00	645,526.40
50802	6 APOYO PARA	1,500.00	1,500.00	5,930.00	0.00	0.00	0.00	0.00	0.00	0.00	0.00	0.00	0.00	8,930.00
50802	7 FONDO DE AHORRO	8,593.66	8,593.66	8,593.66	0.00	0.00	0.00	0.00	0.00	0.00	0.00	0.00	0.00	25,780.98
50802	10 PRIMA VACACIONAL	98,633.18	152,922.62	194,033.26	0.00	0.00	0.00	0.00	0.00	0.00	0.00	0.00	0.00	445,589.06

Tesorería Municipal de Cadereyta Jiménez, N.L.

Municipio  
dcasanova

Egresos Reales  
Resumen por Cuenta  
Egresos - 2026

Cuenta	Nombre	Ene	Feb	Mar	Abr	May	Jun	Jul	Ago	Sep	Oct	Nov	Dic	Total
50802	11 AGUINALDO	0.00	29,568.09	14,520.57	0.00	0.00	0.00	0.00	0.00	0.00	0.00	0.00	0.00	44,088.66
50802	14 PRIMA DE ANTIGÜEDAD	0.00	0.00	185,948.53	0.00	0.00	0.00	0.00	0.00	0.00	0.00	0.00	0.00	185,948.53
50802	15 GRATIFICACION POR	0.00	5,000.00	17,413.23	0.00	0.00	0.00	0.00	0.00	0.00	0.00	0.00	0.00	22,413.23
50802	17 INDEMNIZACIONES	0.00	0.00	103,496.40	0.00	0.00	0.00	0.00	0.00	0.00	0.00	0.00	0.00	103,496.40
50802	20 ENERGIA ELECTRICA	0.00	1,586,140.00	1,383,137.00	0.00	0.00	0.00	0.00	0.00	0.00	0.00	0.00	0.00	2,969,277.00
50802	28 ARRENDAMIENTO DE	0.00	1,089,657.60	1,368,057.60	0.00	0.00	0.00	0.00	0.00	0.00	0.00	0.00	0.00	2,457,715.20
50802	30 SERVICIO MEDICO	0.00	34,170.80	33,641.52	0.00	0.00	0.00	0.00	0.00	0.00	0.00	0.00	0.00	67,812.32
50802	31 MEDICAMENTOS	0.00	519.50	617.00	0.00	0.00	0.00	0.00	0.00	0.00	0.00	0.00	0.00	1,136.50
50802	32 ESTUDIOS Y ANALISIS	0.00	58,359.60	0.00	0.00	0.00	0.00	0.00	0.00	0.00	0.00	0.00	0.00	58,359.60
50802	33 HOSPITALIZACIONES	0.00	229,657.40	54,173.63	0.00	0.00	0.00	0.00	0.00	0.00	0.00	0.00	0.00	283,831.03
50802	39 ACCESORIOS Y	0.00	10,626.82	0.00	0.00	0.00	0.00	0.00	0.00	0.00	0.00	0.00	0.00	10,626.82
50802	41 MATERIAL DE IMPRENTA	0.00	9,175.60	1,832.80	0.00	0.00	0.00	0.00	0.00	0.00	0.00	0.00	0.00	11,008.40
50802	43 UNIFORMES	0.00	40,600.00	20,300.00	0.00	0.00	0.00	0.00	0.00	0.00	0.00	0.00	0.00	60,900.00
50802	48 SEGUROS DE VEHICULOS	0.00	343,352.94	20,730.99	0.00	0.00	0.00	0.00	0.00	0.00	0.00	0.00	0.00	364,083.93
50802	50 REFERENDOS, PLACAS Y	0.00	177,303.00	0.00	0.00	0.00	0.00	0.00	0.00	0.00	0.00	0.00	0.00	177,303.00
50802	76 ALIMENTACION A	0.00	27,623.70	0.00	0.00	0.00	0.00	0.00	0.00	0.00	0.00	0.00	0.00	27,623.70
50802	80 MATERIAL ELECTRICO	0.00	5,827.54	1,200.00	0.00	0.00	0.00	0.00	0.00	0.00	0.00	0.00	0.00	7,027.54
50802	83 MATERIALES DE	0.00	18,137.76	0.00	0.00	0.00	0.00	0.00	0.00	0.00	0.00	0.00	0.00	18,137.76
50802	150 MATERIAL DE CURACION Y	0.00	66,874.79	0.00	0.00	0.00	0.00	0.00	0.00	0.00	0.00	0.00	0.00	66,874.79
50802	154 BRIGADAS	0.00	12,800.21	43,847.12	0.00	0.00	0.00	0.00	0.00	0.00	0.00	0.00	0.00	56,647.33
50802	191 MANTENIMIENTO DE	0.00	40,600.00	389,095.43	0.00	0.00	0.00	0.00	0.00	0.00	0.00	0.00	0.00	429,695.43
50802	200 GASOLINA	0.00	28,215.48	527,478.66	0.00	0.00	0.00	0.00	0.00	0.00	0.00	0.00	0.00	555,694.14
50802	203 COMISIONES COMBUSTIBLES	0.00	4,222.03	69,572.56	0.00	0.00	0.00	0.00	0.00	0.00	0.00	0.00	0.00	73,794.59
50802	210 REFACCIONES	0.00	82,297.55	114,598.86	0.00	0.00	0.00	0.00	0.00	0.00	0.00	0.00	0.00	196,896.42
50802	211 LLANTAS	0.00	100,512.80	1,586.00	0.00	0.00	0.00	0.00	0.00	0.00	0.00	0.00	0.00	102,078.80
50802	212 REPARACION DE LLANTAS	0.00	20,591.35	34,278.00	0.00	0.00	0.00	0.00	0.00	0.00	0.00	0.00	0.00	54,869.35
50802	213 ACEITES Y LUBRICANTES	0.00	32,488.00	7,801.00	0.00	0.00	0.00	0.00	0.00	0.00	0.00	0.00	0.00	40,289.00
50802	214 MANTENIMIENTO DE	0.00	122,852.65	105,363.72	0.00	0.00	0.00	0.00	0.00	0.00	0.00	0.00	0.00	229,216.38
50802	251 MANTENIMIENTO DE	0.00	0.00	25,761.07	0.00	0.00	0.00	0.00	0.00	0.00	0.00	0.00	0.00	25,761.07
50802	261 MANTENIMIENTOS DE CLIMAS	0.00	28,536.00	0.00	0.00	0.00	0.00	0.00	0.00	0.00	0.00	0.00	0.00	28,536.00
50802	281 EQUIPO DIVERSO	0.00	0.00	532,769.00	0.00	0.00	0.00	0.00	0.00	0.00	0.00	0.00	0.00	532,769.00
50802	293 REMODELACION DE	0.00	17,805.00	20,300.00	0.00	0.00	0.00	0.00	0.00	0.00	0.00	0.00	0.00	38,105.00
50804	303 PAVIMENTACION	244,987.20	4,558,307.36	4,235,732.85	0.00	0.00	0.00	0.00	0.00	0.00	0.00	0.00	0.00	9,039,027.41
50811	20 ENERGIA ELECTRICA	1,633,706.00	0.00	0.00	0.00	0.00	0.00	0.00	0.00	0.00	0.00	0.00	0.00	1,633,706.00
50811	191 MANTENIMIENTO DE	7,540.00	0.00	0.00	0.00	0.00	0.00	0.00	0.00	0.00	0.00	0.00	0.00	7,540.00
50811	200 GASOLINA	1,081,384.74	0.00	0.00	0.00	0.00	0.00	0.00	0.00	0.00	0.00	0.00	0.00	1,081,384.74
50811	201 DIESEL	49,185.92	0.00	0.00	0.00	0.00	0.00	0.00	0.00	0.00	0.00	0.00	0.00	49,185.92
50811	214 MANTENIMIENTO DE	39,903.60	0.00	0.00	0.00	0.00	0.00	0.00	0.00	0.00	0.00	0.00	0.00	39,903.60
50811	217 ARRENDAMIENTO DE	0.00	0.00	0.00	0.00	0.00	0.00	0.00	0.00	0.00	0.00	0.00	0.00	0.00
50811	50 REFERENDOS, PLACAS Y	0.00	17,598.00	0.00	0.00	0.00	0.00	0.00	0.00	0.00	0.00	0.00	0.00	17,598.00
50811	200 GASOLINA	0.00	1,099,385.66	212,027.62	0.00	0.00	0.00	0.00	0.00	0.00	0.00	0.00	0.00	1,311,413.28
50811	201 DIESEL	0.00	106,739.98	13,602.29	0.00	0.00	0.00	0.00	0.00	0.00	0.00	0.00	0.00	120,342.27

Tesorería Municipal de Cadereyta Jiménez, N.L.

Municipio  
dcasanova

Egresos Reales  
Resumen por Cuenta  
Egresos - 2026

Cuenta	Nombre	Ene	Feb	Mar	Abr	May	Jun	Jul	Ago	Sep	Oct	Nov	Dic	Total
50811	214 MANTENIMIENTO DE	0.00	10,488.00	22,132.80	0.00	0.00	0.00	0.00	0.00	0.00	0.00	0.00	0.00	32,620.80
50832	303 PAVIMENTACION	0.00	1,334,843.49	0.00	0.00	0.00	0.00	0.00	0.00	0.00	0.00	0.00	0.00	1,334,843.49
50832	346 ESPACIOS PUBLICOS	769,917.88	1,835,604.64	1,995,286.12	0.00	0.00	0.00	0.00	0.00	0.00	0.00	0.00	0.00	4,600,808.64
50832	302 URBANIZACION	0.00	1,123,138.53	496,497.97	0.00	0.00	0.00	0.00	0.00	0.00	0.00	0.00	0.00	1,619,636.50
50833	303 PAVIMENTACION	2,342,146.24	514,002.51	2,034,425.46	0.00	0.00	0.00	0.00	0.00	0.00	0.00	0.00	0.00	4,890,574.21
50838	302 URBANIZACION	0.00	3,004,126.46	0.00	0.00	0.00	0.00	0.00	0.00	0.00	0.00	0.00	0.00	3,004,126.46
50838	304 ELECTRIFICACION	706,019.29	0.00	0.00	0.00	0.00	0.00	0.00	0.00	0.00	0.00	0.00	0.00	706,019.29
51001	501 GASTOS FINANCIEROS	0.00	239,523.19	266,598.48	0.00	0.00	0.00	0.00	0.00	0.00	0.00	0.00	0.00	506,121.67
51001	502 COMISIONES Y	123,201.27	48,206.45	41,597.69	0.00	0.00	0.00	0.00	0.00	0.00	0.00	0.00	0.00	213,005.41
51101	510 APORTACION MUNICIPAL	65,586.10	77,085.40	0.00	0.00	0.00	0.00	0.00	0.00	0.00	0.00	0.00	0.00	142,671.50
51101	511 APORTACION MUNICIPAL	0.00	0.00	2,536,223.70	0.00	0.00	0.00	0.00	0.00	0.00	0.00	0.00	0.00	2,536,223.70
51122	512 APORTACION MUNICIPAL	0.00	1,800,000.00	0.00	0.00	0.00	0.00	0.00	0.00	0.00	0.00	0.00	0.00	1,800,000.00
<b>Totales</b>		<b>74,778,166.30</b>	<b>61,377,131.59</b>	<b>56,082,000.63</b>	<b>0.00</b>	<b>0.00</b>	<b>0.00</b>	<b>0.00</b>	<b>0.00</b>	<b>0.00</b>	<b>0.00</b>	<b>0.00</b>	<b>0.00</b>	<b>192,237,298.53</b>